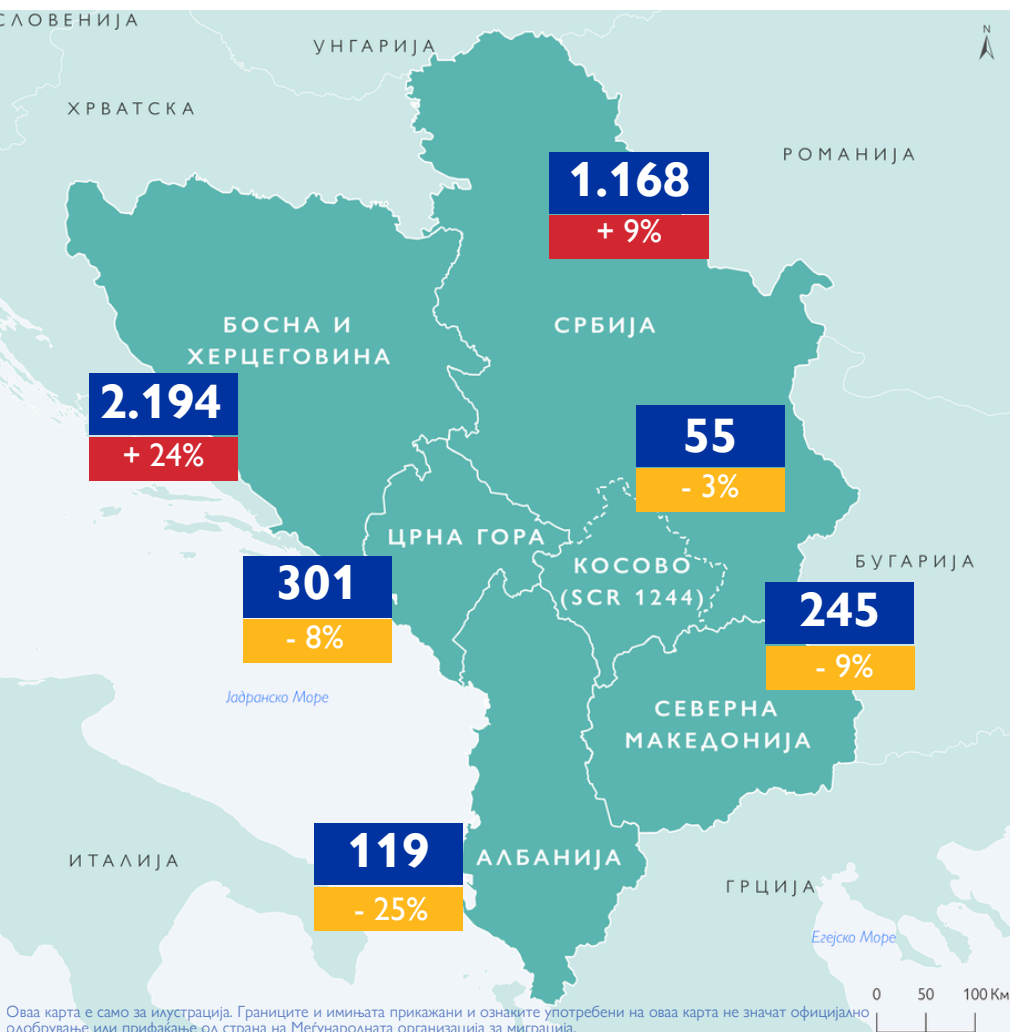


РЕГИСТРАЦИИ ПРИ ПРИСТИГНУВАЊЕ^{1, 2}



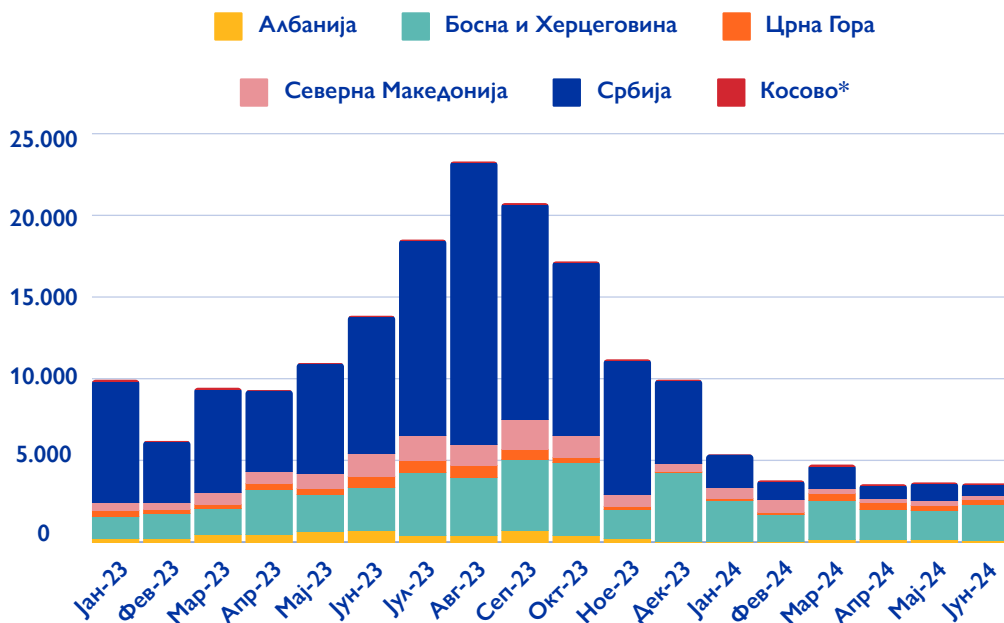
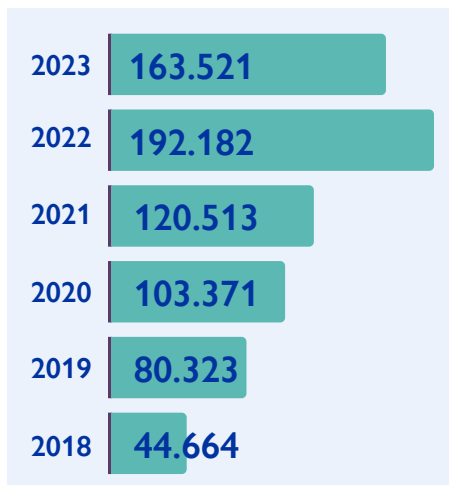
4.082
РЕГИСТРАЦИИ ПРИ ПРИСТИГНУВАЊЕ ВО ЈУНИ 2024

+12%
СПОРЕДЕНО СО ПРИСТИГНУВАЊА ВО МАЈ 2024

26.519
ВКУПНО РЕГИСТРАЦИИ ПРИ ПРИСТИГНУВАЊЕ ВО 2024

Оваа карта е само за илустрација. Границите и имињата прикажани и ознаките употребени на оваа карта не значат официјално одобрување или прифаќање од страна на Меѓународната организација за миграција.
* Упатувањето на Косово ќе се сфати дека е во контекст на Резолуцијата 1244 (1999) на Советот за безбедност на Обединетите нации.

МЕСЕЧНИ РЕГИСТРАЦИИ НА ПРИСТИГНУВАЊЕ ВО ЗАПАДЕН БАЛКАН³



⁴ Регистрации се однесува на секое пресретнување и/или регистрација од страна на официјален орган на нерегуларен влез на граница, по море, на аеродроми или на територијата.

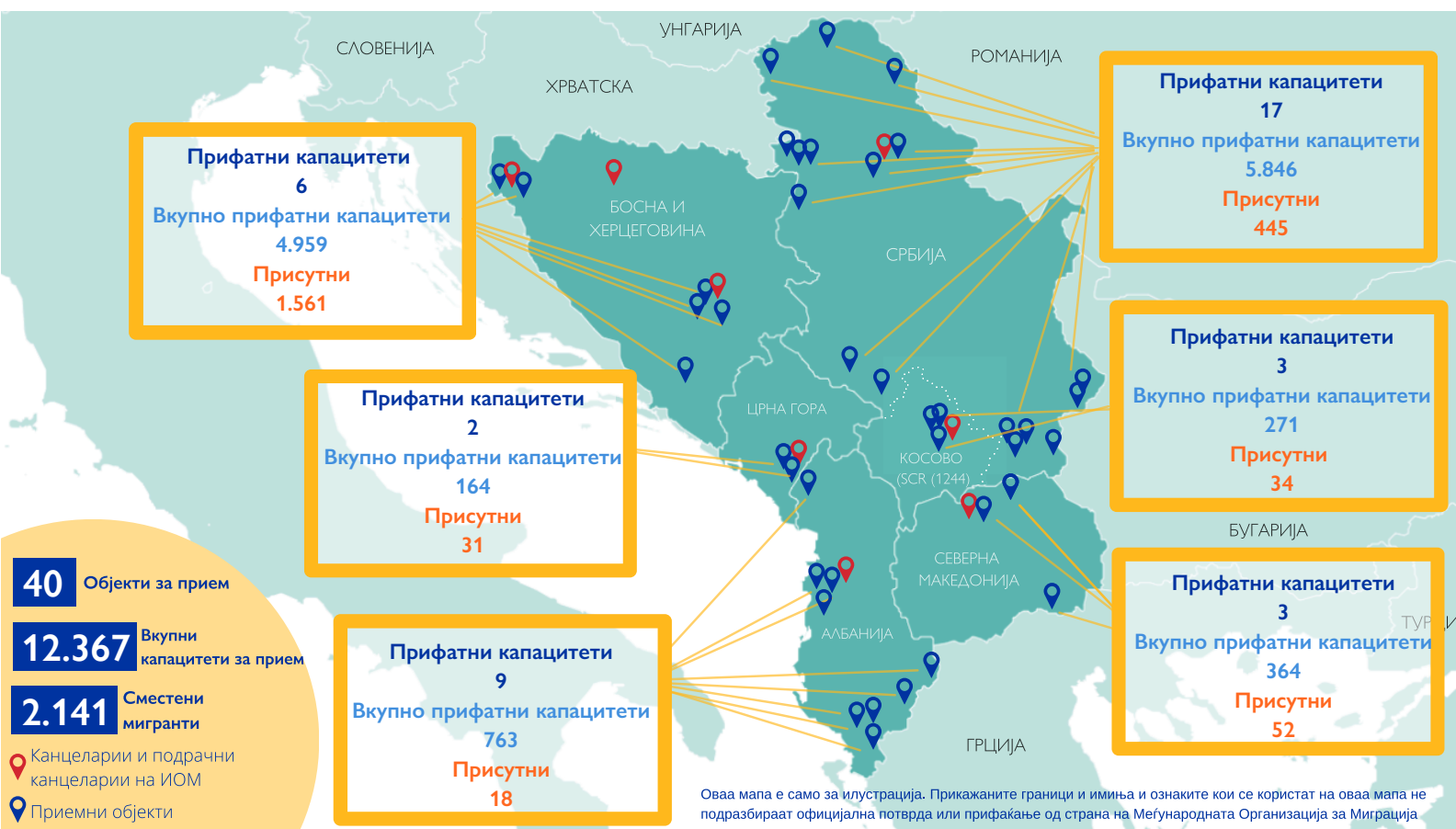
⁵ Месечните податоци за пристигнувања се споредуваат со претходниот месец.

⁶ Податоците прикажани во овој краток преглед не се конечни и се предмет на консолидација. Ве молиме проверете ја веб-страницата подолу за повеќе информации: [Europe Arrivals](#) | [Displacement Tracking Matrix](#) ([iom.int](#)).

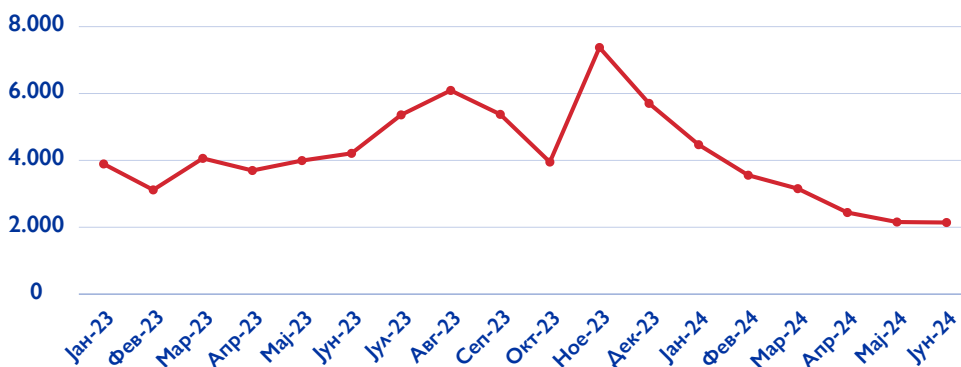
ТОП 3 НАЦИОНАЛНОСТИ ВО ЈУНИ 2024 ГОДИНА^{4,5}

Албанија	Бангладеш (33%) ↑ +30%	Пакистан (19%) ↓ -13%	Авганистан (10%) ↑ +2%
Босна и Херцеговина	Сириска Арапска Република (34%) ↑ +5%	Авганистан (23%) ↑ +2%	Мароко (8%)
Црна Гора	Пакистан (17%) ↓ -1%	Сириска Арапска Република (17%) ↓ -1%	Бангладеш (15%) ↑ +12%
Северна Македонија	Сириска Арапска Република (51%) ↑ +4%	Мароко (11%)	Демократска Република Конго (7%) ↑ +7%
Косово*	Мароко (35%) ↓ -11%	Сириска Арапска Република (16%) ↓ -1%	Република Конго (13%)**

ОБЈЕКТИ ЗА ПРИЕМ НА МИГРАНТИ - ПРИКАЗ ЈУНИ 2024^{6,7}



ТРЕНДОВИ НА ПРИСУСТВО ВО ПРИФАТНИТЕ ЦЕНТРИ



⁴ Податоци за националностите во Србија не се достапни.

⁵ Месечните податоци за пристигнувања се споредуваат со претходниот месец (мај 2024 година) за да се покаже зголемување или намалување на пристигнувањата.

⁶ Податоците за Албанија се однесуваат на кумулативниот број на мигранти регистрирани во постоечките структури во јуни од Одделот за граница и миграција при Граничната полиција на Албанија.

⁷ Врз основа на најновите достапни податоци во јуни 2024 година.

** Во претходниот месец не се евидентирани никакви регистраци

РЕШЕНИЈА ЗА МИГРАНТИТЕ ОСТАНАТИ ВО ЗАПАДЕН БАЛКАН

АСИСТИРАНО ДОБРОВОЛНО ВРАЌАЊЕ И РЕИНТЕГРАЦИЈА

203
асистирано
доброволно
враќање во 2024

85% машки
15% женски

76
грантови за
реинтеграција⁸

	Албанија	Босна и Херцеговина	Црна Гора	Северна Македонија	Србија	Косово*	Вкупно
Вкупно враќања во 2024 година	9	89	30	5	58	12	203
Вкупно враќања 2016 - 2023 година	18	1.420	124	115	1.204	45	2.926

Топ пет
земји за
враќање во
јуни 2024
година



⁸ Вкупниот број на грантови за реинтеграција не го одразува вкупниот број на грантови по категорија бидејќи еден пакет за реинтеграција може да вклучува различни категории.

Активностите на ИОМ се финансирани од:



Funded by
the European Union



Norwegian Ministry
of Foreign Affairs



MINISTRY OF
FOREIGN AFFAIRS
OF DENMARK



Ministry of Foreign Affairs
and International Cooperation of Italy



UK Government

Мислењата изразени во извештајот се на авторите и не мора да ги одразуваат ставовите на Меѓународната организација за миграција (ИОМ). ИОМ не изразува никакво мислење во врска со правниот статус на која било земја, територија, град или област, или на нејзините власти, или во врска со нејзините граници или граници.

Меѓународна организација за миграција (ИОМ), 31.7.2024 година. ДТМ Западен Балкан - Извештај за мешани миграциски текови (јуни 2024 година). ИОМ, Југоисточна Европа, Источна Европа и Централна Азија.

За повеќе информации за условите за извештаите и информативните производи на ДТМ, погледнете на: <https://dtm.iom.int/terms-and-conditions>.
Контакт: iomwesternbalkans@iom.int