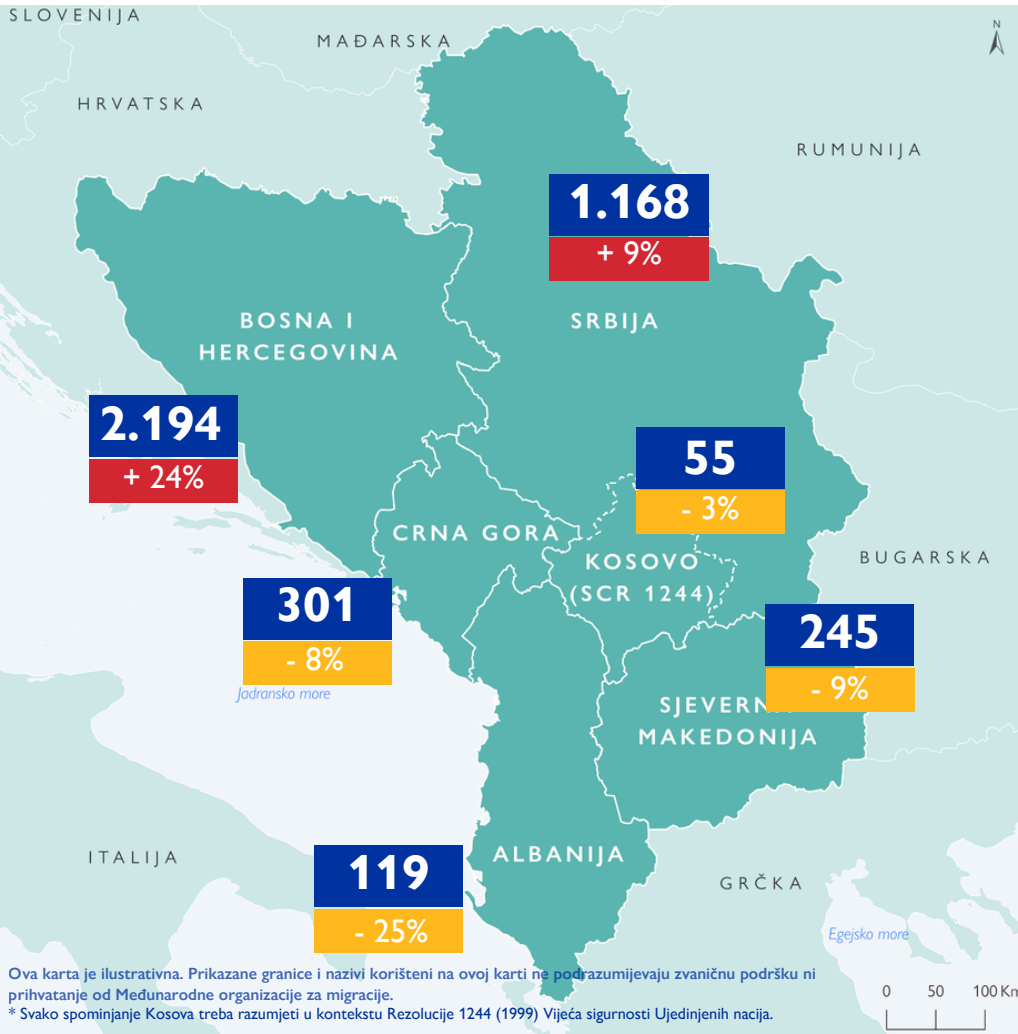


REGISTRACIJE PRI DOLASKU^{1,2}



4.082

REGISTRACIJE PRI DOLASKU
U JUNU 2024

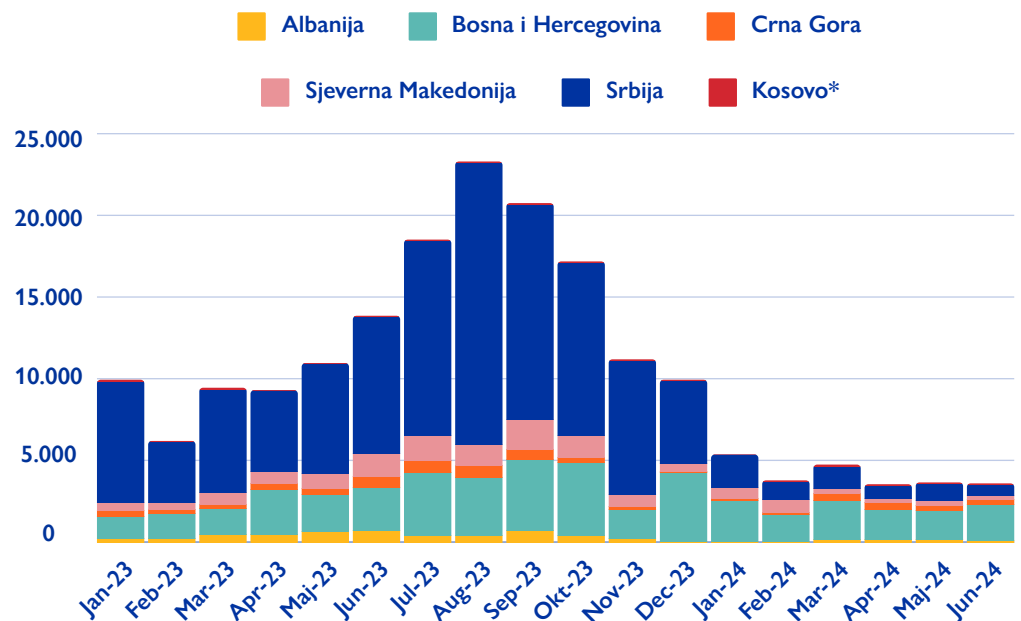
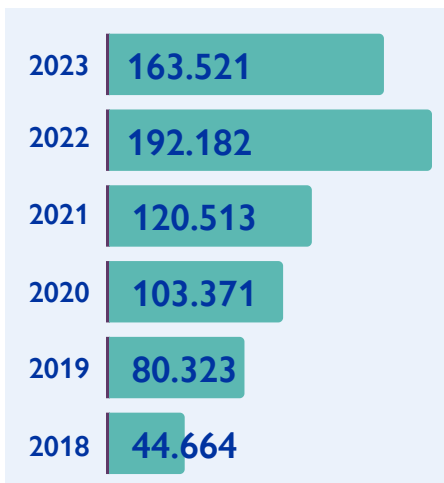
+12%

U POREĐENJU S MAJOM
2024

26.519

UKUPNO REGISTRACIJA
PRI DOLASKU U 2024

MJESEČNE REGISTRACIJE PRI DOLASKU NA ZAPADNOM BALKANU³



¹ Registracije se odnose se na svako presretanje i/ili registriranje neregularnog ulaska koje na granici, na moru, na aerodromima ili unutar teritorije koje vrši zvanično tijelo vlasti.

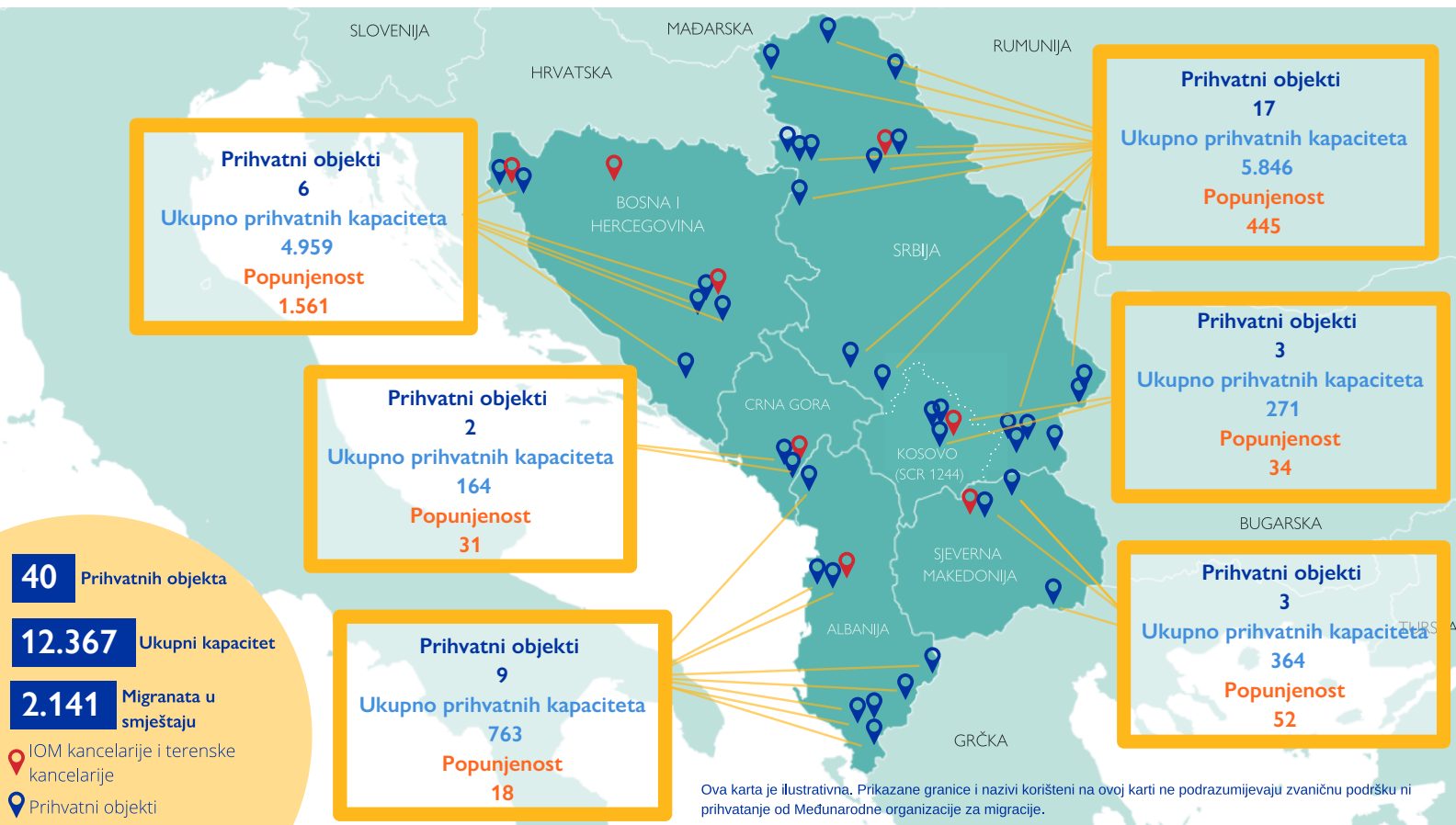
² Mjesečni podaci pri dolasku se upoređuju sa prethodnim mjesecom.

³ Podaci predstavljeni u ovom dokumentu nisu konačni i podliježu konsolidaciji. Za više informacija provjerite sljedeću web stranicu: [Europe Arrivals | Displacement Tracking Matrix \(iom.int\)](https://www.iom.int/europe-arrivals).

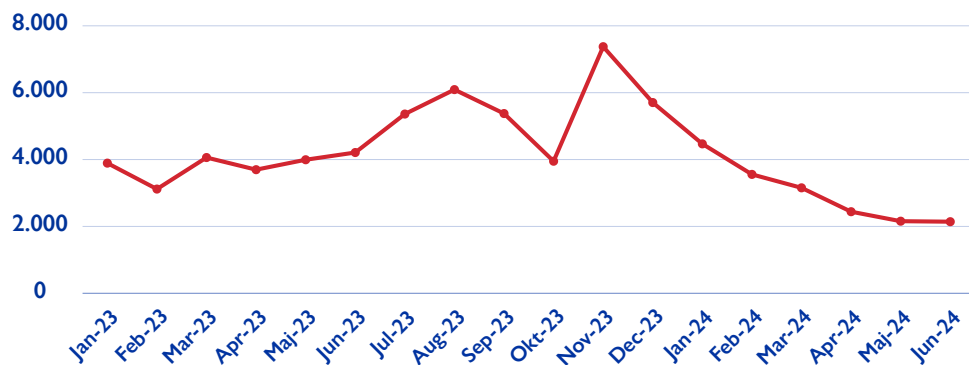
TOP 3 NACIONALNOSTI PRI DOLASKU U JUNU 2024 ^{4,5}

Albanija	Bangladeš (33%) ↑ +30%	Pakistan (19%) ↓ -13%	Afganistan (10%) ↑ +2%
Bosna i Hercegovina	Sirijska Arapska Republika (34%) ↑ +5%	Afganistan (23%) ↑ +2%	Maroko(8%) —
Crna Gora	Pakistan (17%) ↓ -1%	Sirijska Arapska Republika (17%) ↓ -1%	Bangladeš (15%) ↑ +12%
Sjeverna Makedonija	Sirijska Arapska Republika (51%) ↑ +4%	Maroko (11%) —	Demokratska republika Kongo (7%) ↑ +7%
Kosovo*	Maroko (35%) ↓ -11%	Sirijska Arapska Republika (16%) ↓ -1%	Republika Kongo (13%)** —

PRIKAZ PRIHVATNIH OBJEKATA ZA MIGRANTE – JUNI 2024 ^{6,7}



TRENDOVI U POPUNJENOSTI OBJEKATA



⁴ Podaci o nacionalnostima po registracijama u Srbiju nisu dostupni.

⁵ Procentualna povećanja i smanjenja odnose se na promjene u procentualnom udjelu nacionalnosti, a ne na ukupne brojeve, u poređenju sa prethodnim mjesecom, majom 2024.

⁶ Podaci za Albaniju odnose se na zbirni broj migranata koji su u postojećim strukturama registrirani u junu kod Odjela za granicu i migracije unutar Granične policije Albanije.

⁷ Na osnovu najskorijih dostupnih podataka u junu 2024.

** U prethodnom mjesecu nisu zabilježene registracije.

RJEŠENJA ZA MIGRANTE KOJI SU PRISUTNI NA ZAPADNOM BALKANU

POTPOMOGNUTI DOBROVOLJNI POVRATCI I REINTEGRACIJA

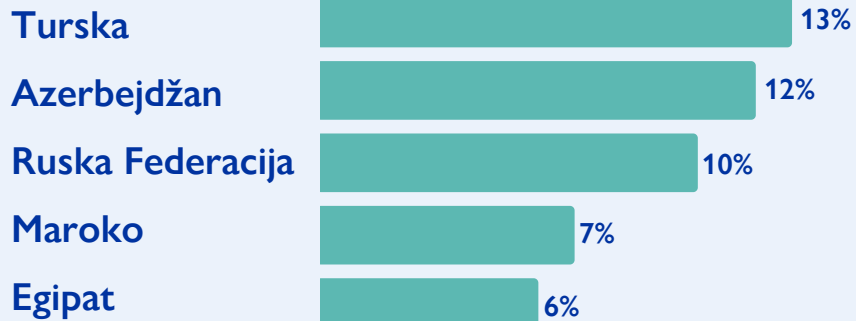
203
potpomognuti
dobrovoljni
povratak u 2024

85% Muškarci **15%** Žene

76
reintegracijskih
grantova⁸

	Albanija	Bosna i Hercegovina	Crna Gora	Sjeverna Makedonija	Srbija	Kosovo*	Total
Ukupno povratka u 2024.	9	89	30	5	58	12	203
Ukupno povratka 2016 - 2023.	18	1.420	124	115	1.204	45	2.926

Top 5
država
povratka
za juni
2024



⁸ Ukupan broj grantova za reintegraciju ne odražava ukupan broj grantova po kategoriji jer jedan paket za reintegraciju može uključivati različite kategorije.

Aktivnosti IOM-a finansiraju:



Funded by
the European Union



Norwegian Ministry
of Foreign Affairs



Ministry of Foreign Affairs
and International Cooperation of Italy



UK Government

Mišljenja izražena u izvještaju su mišljenja autora i ne odražavaju nužno stajališta Međunarodne organizacije za migracije (IOM). IOM ne izražava mišljenje o pravnom statusu bilo koje zemlje, teritorija, grada ili područja, ili o njihovim vlastima, ili o njihovim granicama.

Međunarodna organizacija za migracije (IOM), 31.7.2024. DTM Zapadni Balkan — Izvještaj o mješovitim migracijskim tokovima (juni 2024.). IOM, Jugoistočna Europa, Istočna Europa i Središnja Azija.

Za više informacija o odredbama i uslovima DTM izvještaja i informacijskih proizvoda, pogledajte: <https://dtm.iom.int/terms-and-conditions>.

Kontakt: iomwesternbalkans@iom.int