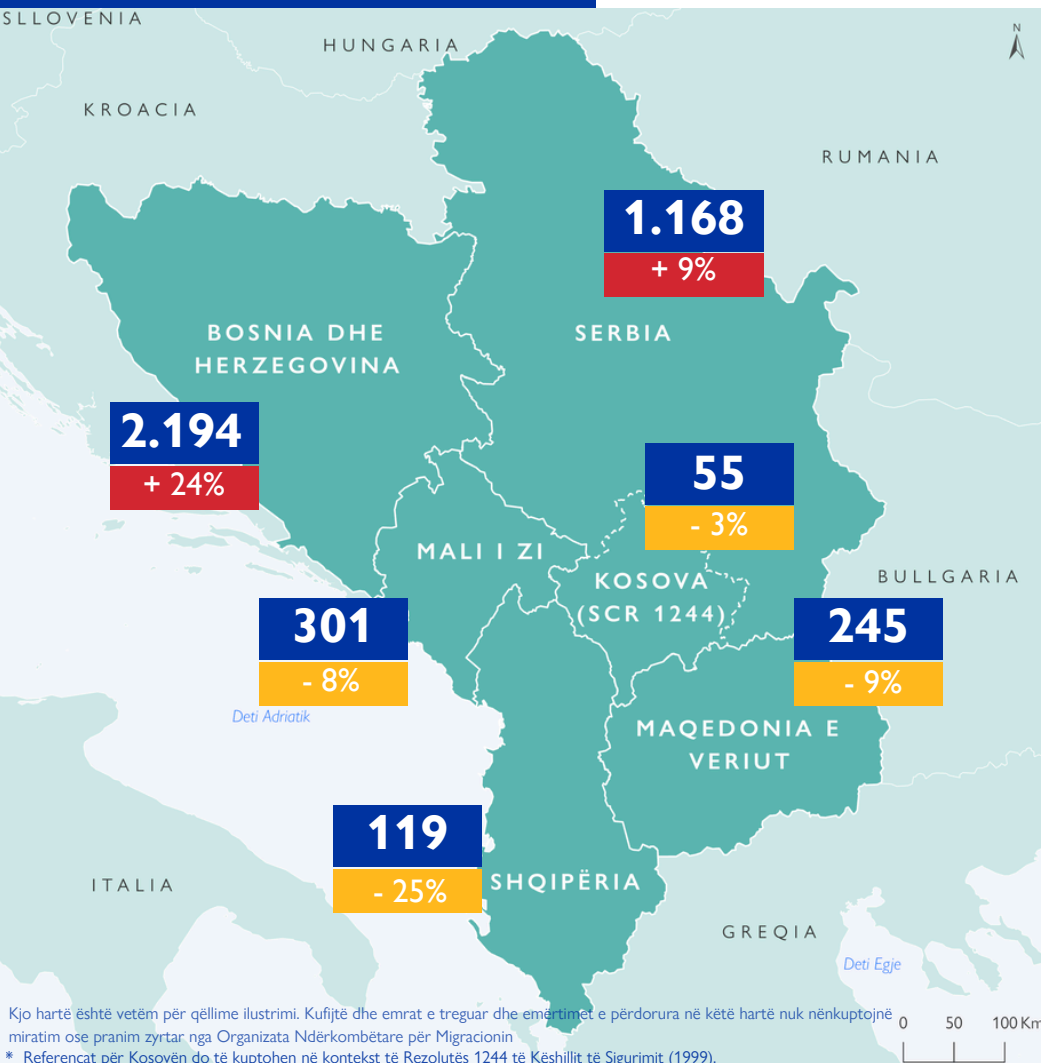


### REGJISTRIMET MBI ARRITJET <sup>1,2</sup>

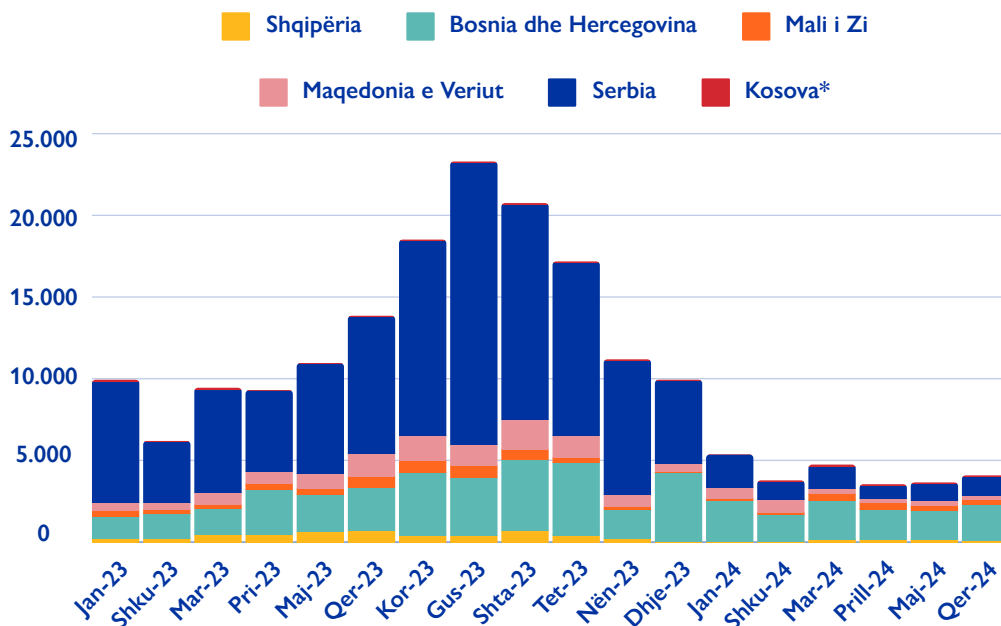
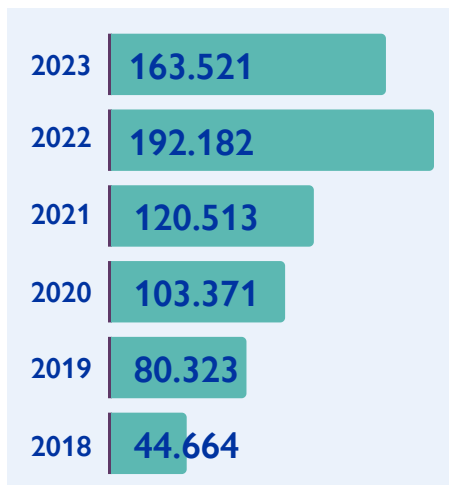


**4.082**  
REGJISTRIMET MBI ARRITJET  
NË QERSHOR 2024

**+12%**  
KRAHASUAR ME MAJ 2024

**26.519**  
REGJISTRIMET TOTALE MBI  
ARRITJET NË 2024

### REGJISTRIMET TOTALE MBI ARRITJET NË BALLKANIN PERËNDIMOR <sup>3</sup>



<sup>1</sup> Regjistrimet i referohen çdo regjistrimi nga një autoritet zyrtar i hyrjeve të parregullta në kufi, nga deti, në aeroporte ose në territorin e vendit.

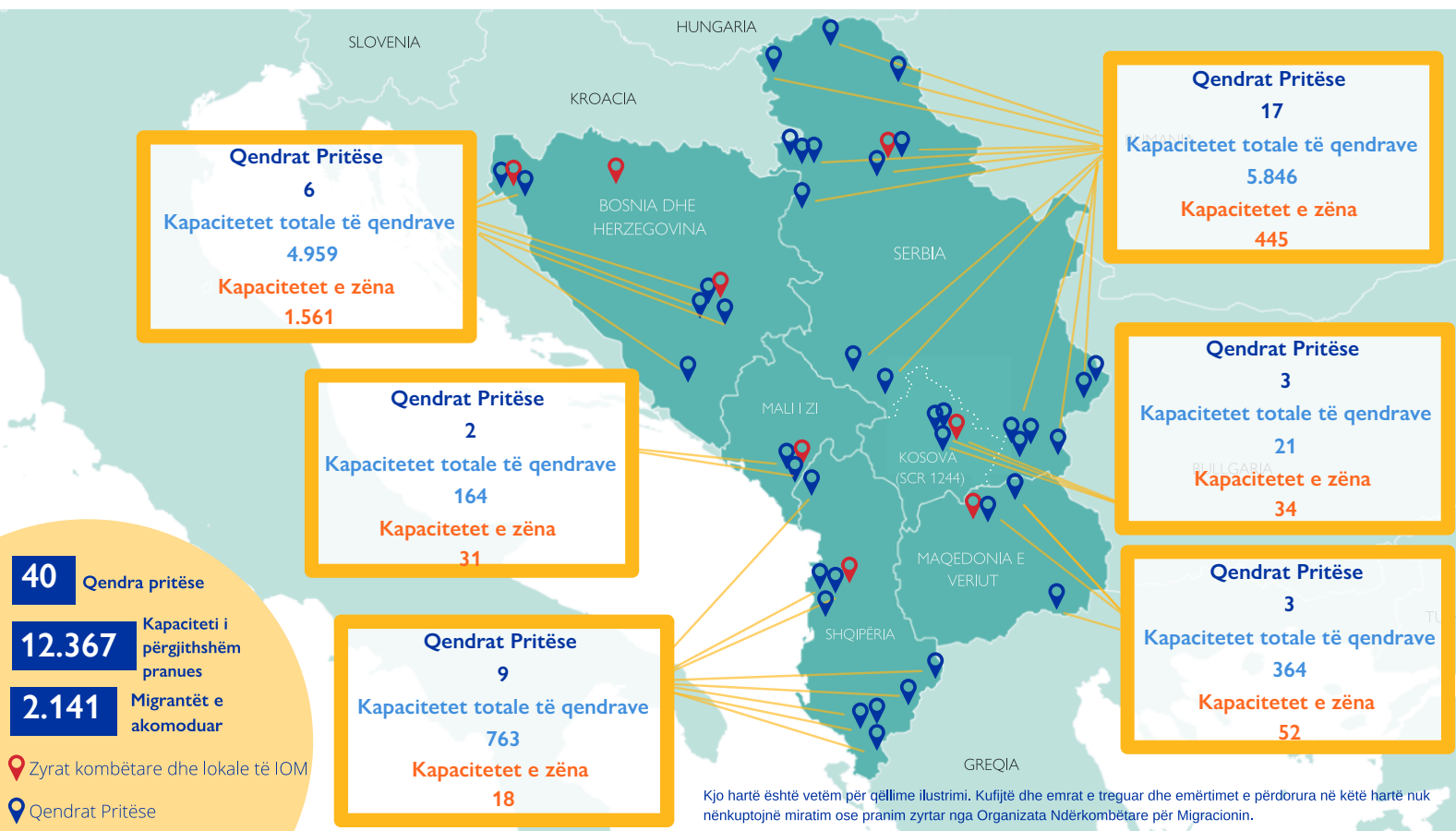
<sup>2</sup> Të dhënat mujore për regjistrimet krahasohen me muajin e kaluar.

<sup>3</sup> Të dhënat e paraqitura në këtë përmbledhje nuk janë përfundimtare dhe i nënshtrohen konsolidimit. Ju lutemi kontrolloni faqen e internetit më poshtë për më shumë informacion: [Europe Arrivals | Displacement Tracking Matrix \(iom.int\)](https://www.iom.int/Europe-Arrivals-Displacement-Tracking-Matrix).

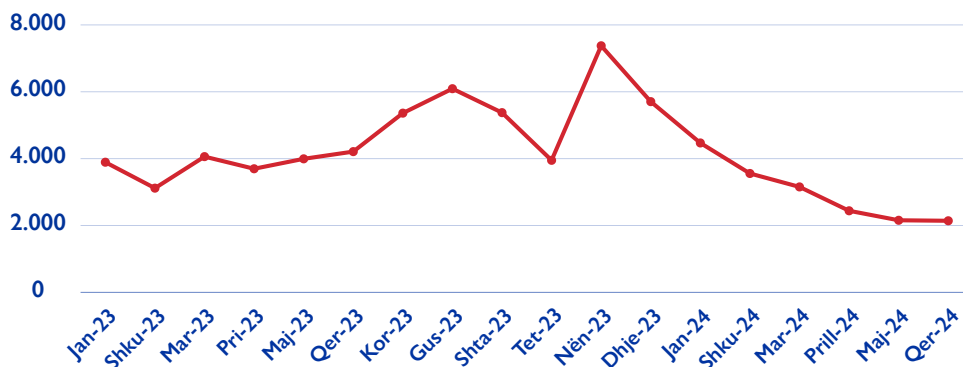
### 3 KOMBËSITË MË TË SHPESHTA TË MBËRRITURA NË QERSHOR 2024<sup>4,5</sup>

<b>Albania</b>	Bangladeshi (33%) ↑ <b>+30%</b>	Pakistan (19%) ↓ <b>-13%</b>	Afganistan (10%) ↑ <b>+2%</b>
<b>Bosnia dhe Herzegovina</b>	Republika Arabe e Sirisë (34%) ↑ <b>+5%</b>	Afganistan (23%) ↑ <b>+2%</b>	Maroku (8%) —
<b>Mali i Zi</b>	Pakistan (17%) ↓ <b>-1%</b>	Republika Arabe e Sirisë (17%) ↓ <b>-1%</b>	Bangladeshi (15%) ↑ <b>+12%</b>
<b>Maqedonia e Veriut</b>	Republika Arabe e Sirisë (51%) ↑ <b>+4%</b>	Maroku (11%) —	Republika Demokratike e Kongos (7%) ↑ <b>+7%</b>
<b>Kosova*</b>	Maroku (35%) ↓ <b>-11%</b>	Republika Arabe e Sirisë (16%) ↓ <b>-1%</b>	Republika e Kongos (13%)** —

### QENDRAT E PRITJES SË MIGRANTËVE - QERSHOR 2024<sup>6,7</sup>



### TRENDI I KAPACITETEVE TË ZËNA



<sup>4</sup> Të dhënat për kombësitë për regjistrimet në Serbi nuk janë të disponueshme.

<sup>5</sup> Rritjet ose uljet në përqindje i referohen ndryshimeve në përqindjen e të dhënave së kombësive, dhe jo në numrat total, për raportin e muajit të kaluar, maj 2024.

<sup>6</sup> Të dhënat për Shqipërinë i referohen numrit kumulativ të migrantëve të regjistruar në strukturat ekzistuese në qershor nga Departamenti i Kufirit dhe Migracionit pranë Policisë Kufitare të Shqipërisë

<sup>7</sup> Bazuar në të dhënat më të fundit të disponueshme në qershor 2024.

\*\*Asnjë regjistrim nuk është evidentuar në muajin e kaluar.

## PËRGJIGJET PËR MIGRANTËT TË NGEÇUR NË BALLKANIN PERËNDIMOR

### KTHIMET VULLNETARE DHE RIINTEGRIMI



**203**

kthimet vullnetare të asistuara 2024



**85%** **15%**

Mashkull Femër

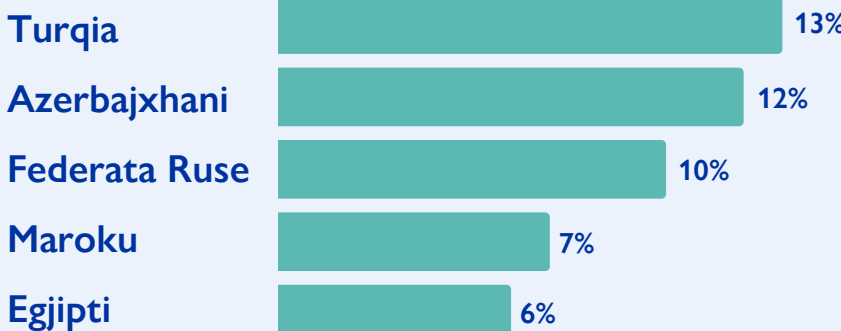


**76**

granteve te riintegritimit <sup>8</sup>

	Albania	Bosnia dhe Hercegovina	Mali i Zi	Maqedonia e Veriut	Serbia	Kosova*	Total
Totali i të kthyerëve 2024	9	89	30	5	58	12	203
Totali i të kthyerëve 2016 - 2023	18	1.420	124	115	1.204	45	2.926

PESE VENDET KRYESORE TË KTHIMIT NË MAJ 2024



<sup>8</sup> Numri total i granteve për riintegrim nuk pasqyron numrin total të granteve për kategori pasi një paketë riintegrimi mund të përfshijë kategori të ndryshme

Aktivitetet e IOM financohen nga:



Funded by the European Union



Norwegian Ministry of Foreign Affairs



Ministry of Foreign Affairs and International Cooperation of Italy



UK Government

Mendimet e shprehura në raport janë të autorëve dhe nuk pasqyrojnë domosdoshmërisht pikëpamjet e Organizatës Ndërkombëtare për Migracionin (IOM). IOM-i nuk shpreh asnjë opinion në lidhje me statusin ligjor të ndonjë vendi, territori, qyteti apo zone, apo të autoriteteve të tij, apo në lidhje me kufijtë apo kufijtë e tij.

Organizata Ndërkombëtare për Migracionin (IOM), 31 korrik 2024. DTM Ballkani Perëndimor - Raporti i Flukseve Migratore të Përziera (qershor 2024). IOM, Evropa Juglindore, Evropa Lindore dhe Azia Qendrore.

Për më shumë informacion mbi termat dhe kushtet e raporteve DTM dhe produkteve të informacionit, ju lutemi referojuni: <https://dtm.iom.int/terms-and-conditions>.

Kontakti: [iomwesternbalkans@iom.int](mailto:iomwesternbalkans@iom.int)