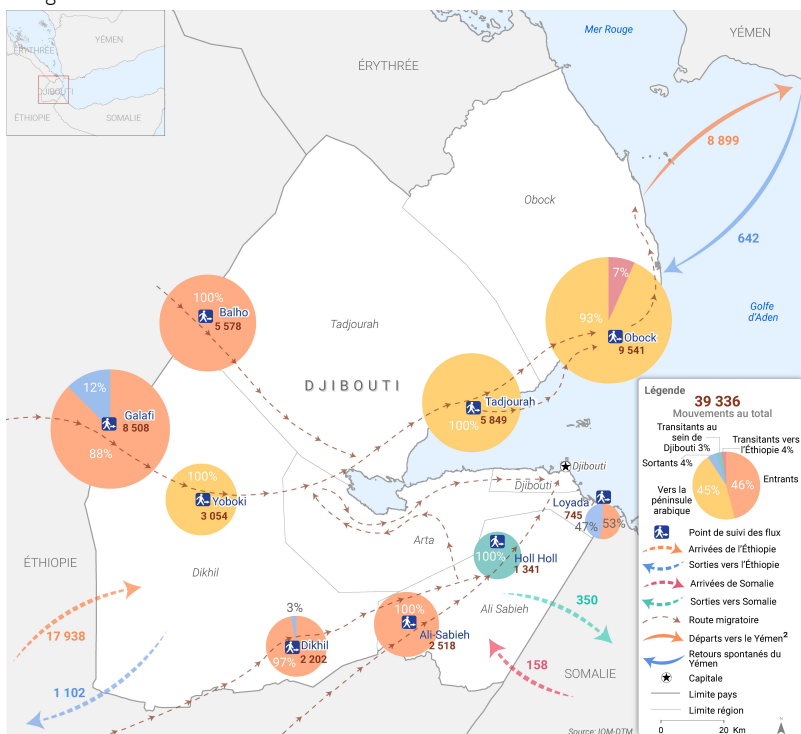


POINTS CLES

En juin 2024, 39 336 mouvements migratoires ont été observés aux points de suivi des flux (FMP) de Djibouti, dont 17 938 arrivées en provenance d'Éthiopie, soit une augmentation de 17 pour cent des mouvements migratoires par rapport au mois de mai, principalement en raison des conflits dans les régions d'Amhara et du Tigré, qui ont incité de nombreux Éthiopiens à emprunter les routes migratoires vers Djibouti. Au 26 juin, 831 migrants étaient bloqués à Djibouti, soit une augmentation de 6 pour cent par rapport à mai.

Au cours de juin, 8 899 migrants observés à Obock se sont dirigés vers des embarcations à destination de la péninsule arabique. Au total, 642 migrants de retour du Yémen ont été enregistrés à Obock en juin, soit une baisse de 48 pour cent par rapport à mai 2024, en raison de l'arrivée de la chaleur et du khamsin qui a réduit l'activité des bateaux en mer. Au moins 8 migrants sont décédés à Djibouti en raison de la déshydratation et des conditions environnementales difficiles qui ont provoqué la maladie puis la mort des migrants.










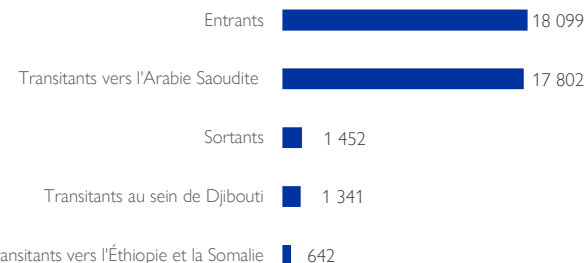
Avertissement: Cette carte est destinée à des fins d'illustration seulement. Les noms et frontières indiqués sur cette carte n'impliquent ni reconnaissance ni acceptation officielle de la part de l'OIM.

¹Des informations sur la définition et la méthodologie sont disponibles sur la dernière page de ce tableau de bord.

²Migrants observés dans la région d'Obock à Fantéhéro, Guéhéré, Godoria, Khor Angar et Moulhoulé attendant les embarcations en partance pour la péninsule arabique.

La citation suivante est requise lors de l'utilisation des données et informations incluses dans ce produit d'information : «Organisation internationale pour les migrations (OIM), Juin2024. Rapport de suivi des flux DTM. OIM, Djibouti». Pour plus d'informations sur les termes et conditions des produits d'information DTM, veuillez vous référer à : <https://dtm.iom.int/terms-and-conditions>.

	9	Points de suivi des flux (PSF)
	39 336	Mouvements de migrants observés cumulés de tous les FMP soit une moyenne de 1 311 par jour
	+ 17%	Mouvements de migrants observés cumulés par rapport à mai 2024
	17 938	Individus entrants en provenance d'Éthiopie
	642	Retours spontanés ou forcés du Yémen ¹
	831	Migrants bloqués à Djibouti au 26 juin 2024 ¹
	8	Migrants décédés à Djibouti en juin




MOUVEMENTS DE MIGRANTS OBSERVÉS REPARTIS PAR TYPE DE FLUX¹

PAYS DE DEPART ET DESTINATIONS ENVISAGÉES DES FLUX

Départ des flux	
Pays	% des flux
Éthiopie	94%
Djibouti	4%
Yémen	2%

SEXE ET TRANCHE D'ÂGE

	Adultes	Mineurs
Femmes	26%	2%
Hommes	67%	5%

VULNERABILITES

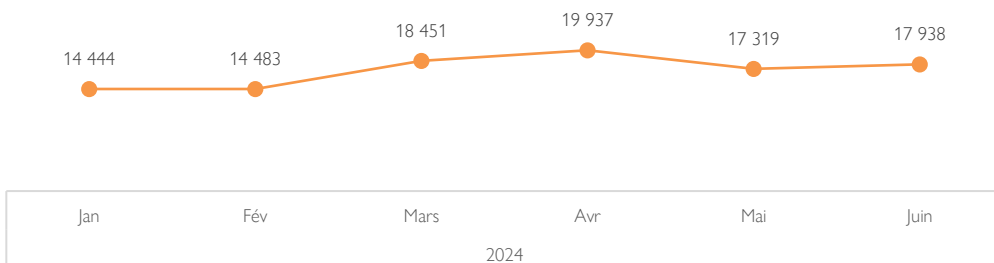
-  **291** enfants non accompagnés (190 garçons et 101 filles)
-  **57** enfants de moins de 5 ans
-  **102** femmes enceintes ou allaitantes

Destinations envisagées des flux

Pays	% des flux
Arabie saoudite	73%
Djibouti	13%
Yémen	9%
Éthiopie	4%
Somalie	1%

MOUVEMENTS MIGRATOIRES ENTRANTS VENANT DE L'ÉTHIOPIE

ENTRANTS VENANT DE L'ÉTHIOPIE EN 2024

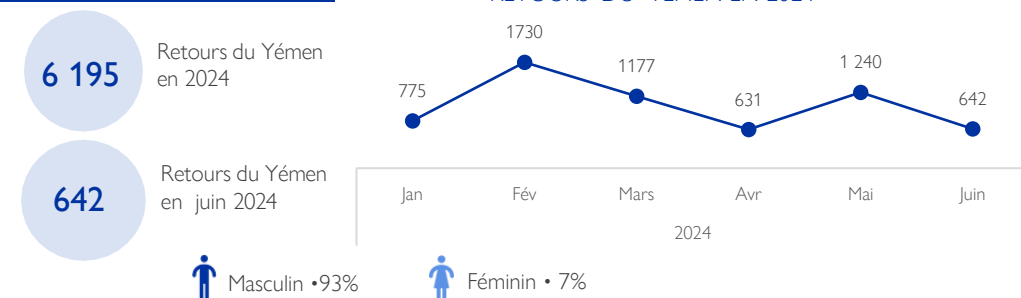


En juin, les individus entrants à Djibouti en provenance d'Éthiopie ont été majoritairement observés dans les FMP de Galafi (42%), Balho (31%) Ali-Sabieh (14%), et Dikhil représentait 12 pour cent et le FMP de Lowyaccado/Loyada, à la frontière avec la Somalie, représentait 1 pour cent.

Depuis 2024, un total de 102 572 individus entrants venant d'Éthiopie a été observé. Le nombre de mouvements entrants a augmenté de 64 pour cent par rapport à la même période de l'année précédente (62 690).

RETOURS DU YÉMEN

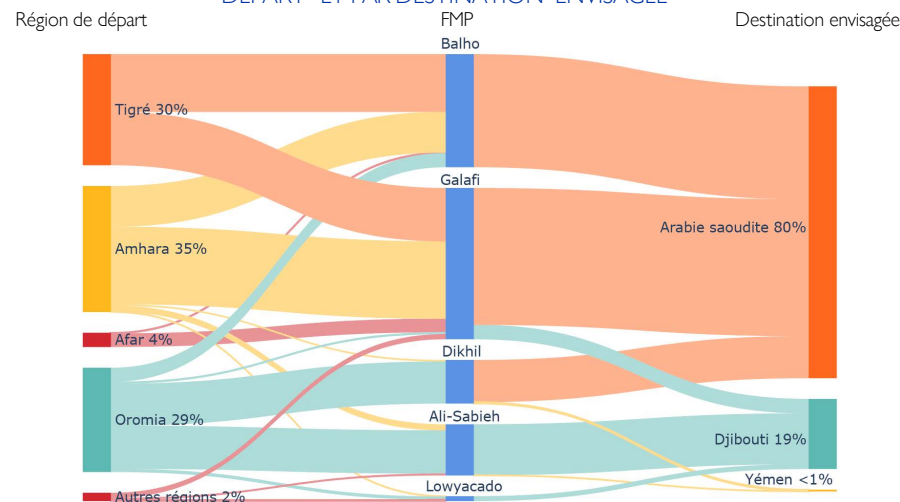
RETOURS DU YÉMEN EN 2024



En juin 2024, 642 retours du Yémen ont été enregistrés à Obock et à Tadjourah dont 93 pour cent de sexe masculin et 7 pour cent de sexe féminin soit une baisse de 48 pour cent des retours enregistrés par rapport à mai (1 240).

Il est essentiel de comprendre que le FMR ne saisit pas tous les flux migratoires au Yémen ; il fournit plutôt des indications sur les tendances migratoires en se basant sur un nombre total inconnu de migrants arrivant dans les FMP au cours d'une période spécifique. La collecte de données à certains points d'arrivée des migrants peut être limitée en raison de contraintes d'accès

ENTRANTS ET ARRIVÉES DE L'ÉTHIOPIE EN JUIN 2024 PAR RÉGION DE DÉPART ET PAR DESTINATION ENVISAGÉE



Les principales régions de départ des migrants d'Éthiopie étaient l'Amhara (35%), Tigré (31%) et l'Oromia (29%). La plupart des migrants avaient l'intention d'atteindre la péninsule arabe, principalement l'Arabie Saoudite (80%) et Yémen (<1%) tandis que 19 pour cent avaient Djibouti comme pays de destination.

MIGRANTS BLOQUÉS À DJIBOUTI



MOYENS DE TRANSPORT



PROFIL DÉMOGRAPHIQUE ET SOCIOÉCONOMIQUE

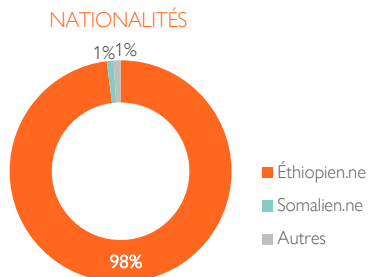
En juin, la plupart des migrants identifiés dans les FMP étaient des adultes (67% d'hommes et 26% de femmes), tandis que 7 pour cent étaient des enfants (5% de garçons et 2% de filles). Presque la totalité d'entre eux étaient des ressortissants éthiopiens.

Sur les 773 répondants aux enquêtes de suivi des flux (FMS), plus de la moitié des migrants étaient célibataires (67%), tandis que 22 pour cent étaient mariés (dont 25% d'hommes et 16% de femmes) et 7 pour cent divorcés ou séparés.

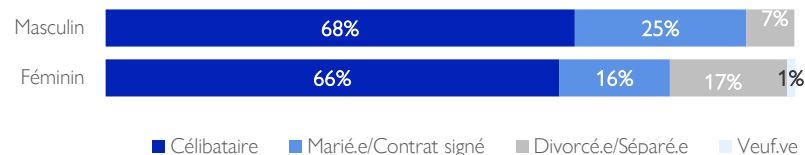
Plus d'un quart des migrants interrogés (29%) avaient reçu une éducation primaire (32% de sexe féminin et 27% de sexe masculin).

De plus, 8 pour cent des migrants de sexe féminin avaient fréquenté une école religieuse.

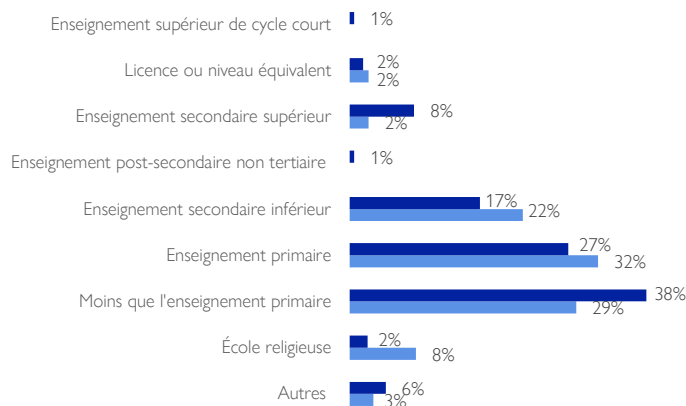
En outre, plus de la moitié des migrantes de sexe féminin interrogées (66%) étaient à la recherche d'emploi.



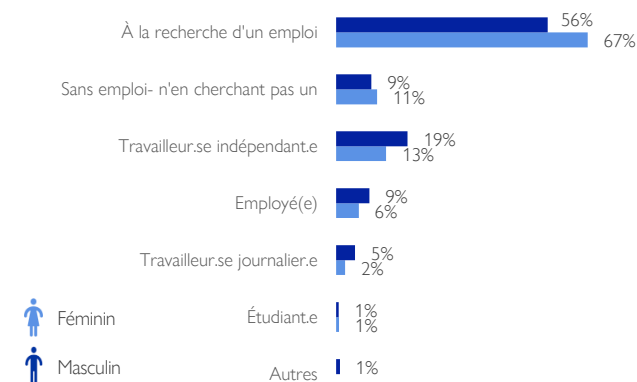
ÉTAT CIVIL P A R S E X E



NIVEAU D'ÉDUCATION PAR SEXE³



SITUATION PROFESSIONNELLE PAR SEXE



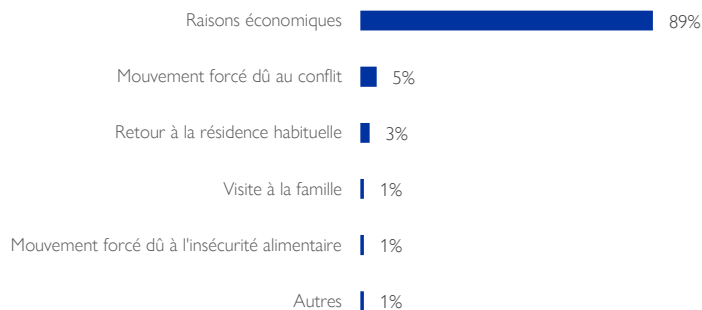
CARACTÉRISTIQUES DU VOYAGE

Sur les 773 personnes interrogées via le FMS, 70 pour cent ont déclaré avoir rencontré des difficultés lors de leur trajet. Les migrants de sexe masculin sont plus enclins à rencontrer ou signaler des difficultés (74%) que les migrants de sexe féminin (61%).

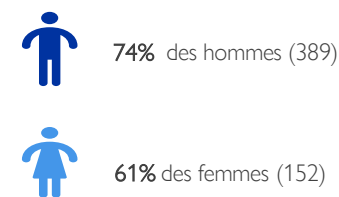
Les défis les plus récurrents mentionnés étaient le manque de nourriture et d'eau (85%), le manque d'abris (75%), difficultés financières (33%) et d'un manque d'informations (12%).

³ 1% de sexe féminin n'ont pas répondu à cette question.

MOTIF DU VOYAGE



MIGRANT DECLARANT DES DÉFIS EN ROUTE



LA DTM À DJIBOUTI

La DTM à Djibouti

L'OIM travaille en collaboration avec le Gouvernement de Djibouti afin de mieux comprendre les dynamiques migratoires à Djibouti ainsi que le profil des migrants qui transitent dans le pays. Pour se faire, l'OIM met en œuvre le suivi des flux de population, une activité qui consiste à collecter des données dans les localités par lesquelles transitent les migrants (points de suivi des flux). Les données présentées dans ce rapport mensuel donnent un aperçu des mouvements et des profils de la population mobile à Djibouti.

Suivi des flux de populations

Le suivi des flux de populations est une composante de la Matrice de suivi des déplacements (*Displacement Tracking Matrix*, DTM) de l'OIM. L'objectif de cette composante est de fournir des informations mises à jour de manière régulière sur les flux de populations et sur le profil des populations en mouvement (migrants, personnes déplacées internes, rapatriés, etc.). Ainsi, à chaque point de suivi des flux (*Flow Monitoring Point*, FMP), deux principales méthodologies de collecte de données sont utilisées : l'enregistrement des flux (*Flow Monitoring Registry*, FMR) et les enquêtes individuelles (*Flow Monitoring Survey*, FMS). Le FMR consiste à collecter des données clés (nombre de voyageurs, données démographiques, lieux de provenance et destinations envisagées, moyens de transport utilisés) via des observations directes et auprès d'informateurs clés. Les FMS permettent, quant à elles, de collecter des données plus approfondies à travers des entretiens auprès d'un échantillon de voyageurs qui passent par les points de passage afin de mieux comprendre leurs profils, leurs conditions de voyage, leurs besoins et leurs intentions.

Migrants bloqués à Djibouti

Les informations relatives aux migrants bloqués à Djibouti ainsi qu'aux sites informels sont collectées par des équipes d'énumérateurs déployés au niveau des points de transit clés. La collecte des données se fait de manière quotidienne sur des plages horaires où les flux sont les plus importants. Ces données n'incluent pas Djibouti Ville.

Définition des types de mouvements

- **Entrants :**

Les migrants en provenance d'Éthiopie ou de la Somalie qui entrent à Djibouti à travers les points de suivi de *Galafi, Dikhil, Balho, Ali-Sabieh* et *Loyada/Lowyacado* (à la frontière entre la Somalie et Djibouti) sont dénombrés comme des individus entrants. Ils sont le nombre de migrants entrant à Djibouti quel que soit leur destination.

- **Transitants vers la péninsule arabique :**

Mouvements suivis dans les FMP internes de *Yoboki, Holl-Holl, Tadjourah* et *Obock* dont la destination finale est un pays de la Péninsule arabique, à savoir Bahreïn, le Koweït, Oman, le Qatar, l'Arabie saoudite, les Émirats arabes unis (EAU), le Yémen, l'Irak et la Jordanie.

- **Transitants vers l'Éthiopie et la Somalie :**

Mouvements suivis dans les FMP internes de *Yoboki, Holl Holl, Tadjourah* et *Obock* dont la destination finale est soit l'Éthiopie ou la Somalie.

- **Transitant au sein de Djibouti :**

Mouvements suivis dans les FMP internes de *Yoboki, Holl Holl, Tadjourah* et *Obock* dont la destination finale est Djibouti mais qui n'ont pas encore atteint leur destination finale dans le pays.

- **Sortants :**

Mouvements suivis à *Galafi, Dikhil, Balho, Ali-Sabieh* et *Loyada/Lowyacado* (à la frontière entre la Somalie et Djibouti) dont le pays de départ n'était ni l'Éthiopie ni la Somalie et dont le pays de destination n'est pas Djibouti. Principalement, ceux-ci captent les flux de migrants éthiopiens retournant en Éthiopie.

Limites

La couverture spatiale et temporelle des enquêtes menées est partielle et ne permet pas de prendre en compte tous les flux migratoires dans le pays. Les données présentées dans ce rapport illustrent avant tout les tendances migratoires. En outre, il est possible que les migrants passant par plusieurs FMP soient comptés à plusieurs reprises. Ainsi, le nombre total de migrants observés aux FMP ne reflète pas forcément les flux migratoires véritables dans chaque région. Il est également à préciser que le nombre d'énumérateurs en charge des collectes de données peut varier d'un mois à un autre, ce qui peut en partie expliquer certaines évolutions de flux observés. Par ailleurs, les données sur les vulnérabilités sont fondées sur les observations directes des enquêteurs et ne doivent être prises qu'à titre indicatif. Toutes les données incluses dans ce rapport sont fondées sur des observations partielles et ne sont pas représentatives de la population entière des migrants. L'OIM garantit les données comprises dans ce rapport, mais ce dernier ne peut fournir une image complète des mouvements migratoires à Djibouti.