
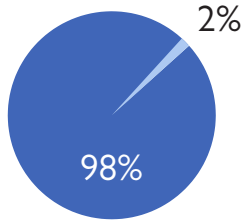


PERSONAS ENTREVISTADAS

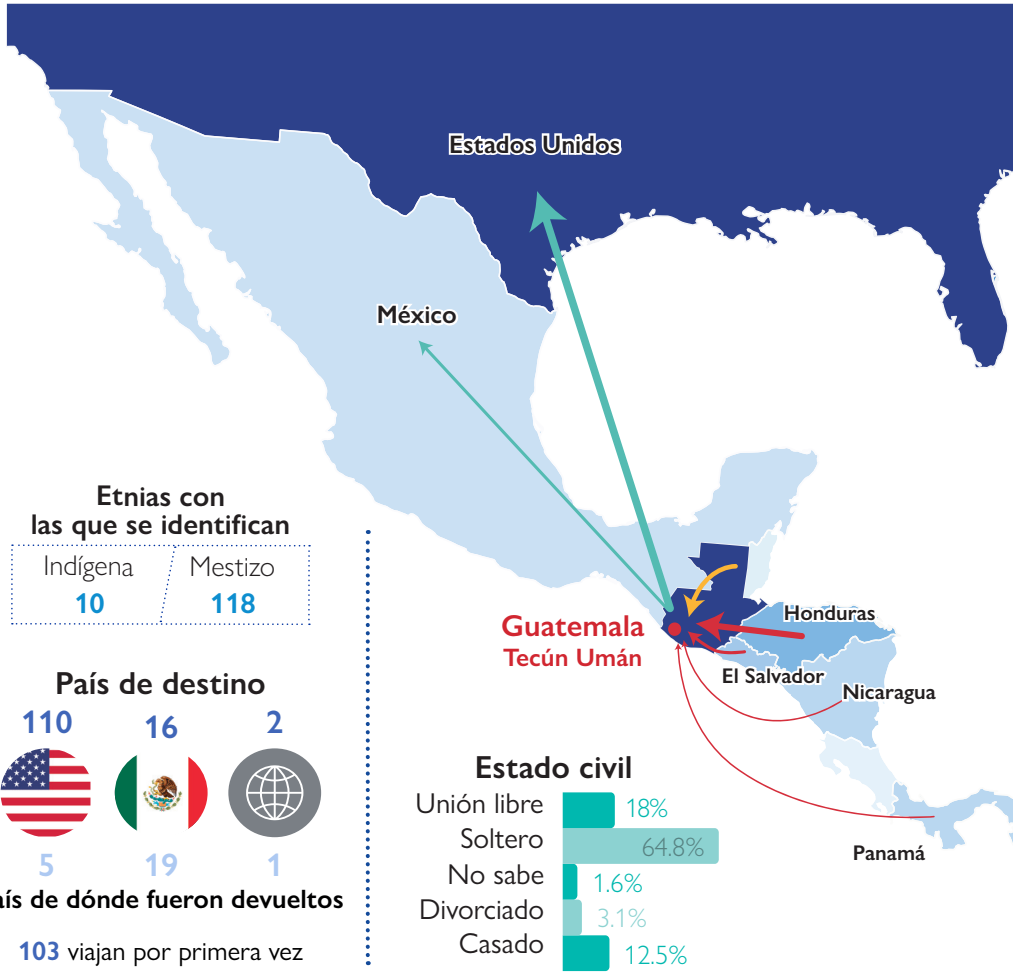
Género




País de destino al momento de la encuesta



● El mismo
 ● Otro



Etnias con las que se identifican



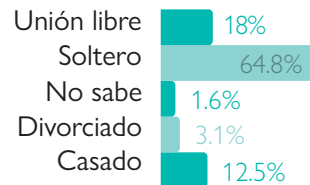
País de destino



País de dónde fueron devueltos

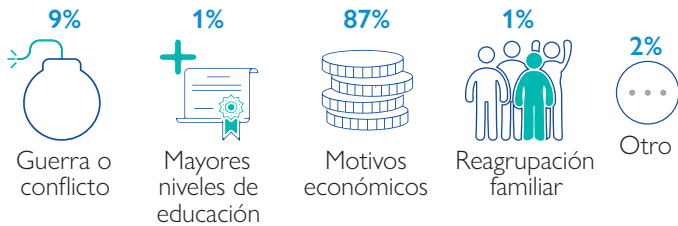
103 viajan por primera vez
 25 fueron devueltos

Estado civil




CONDICIONES DEL VIAJE

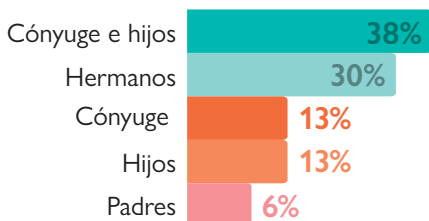
Motivos por los que abandonaron su país de origen



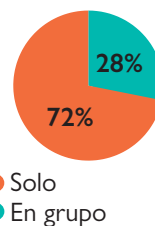
Medio de transporte



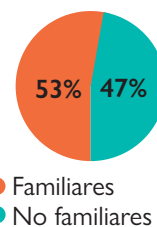
Parentesco de sus familiares con quienes viaja



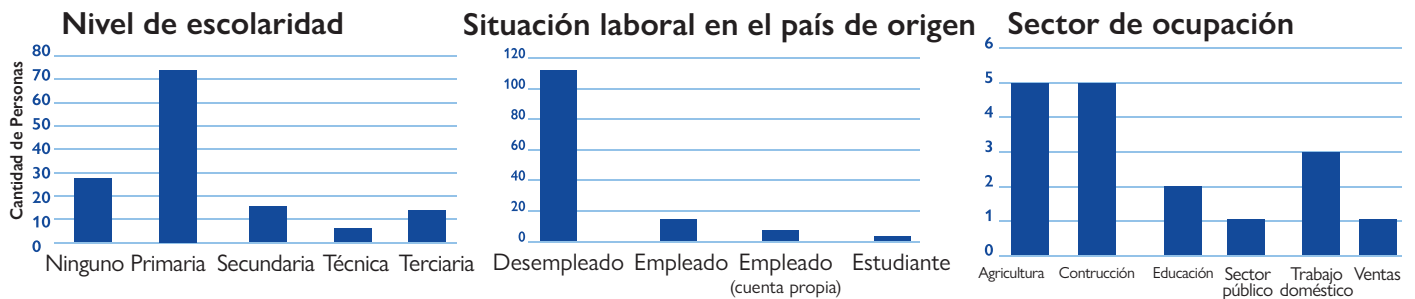
Personas con las que viaja



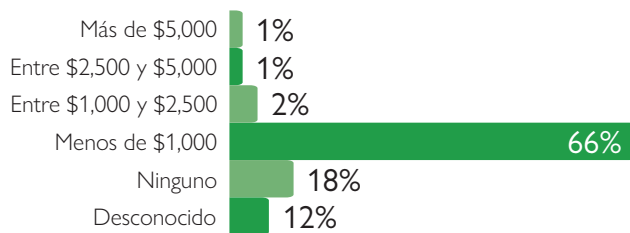
Relación



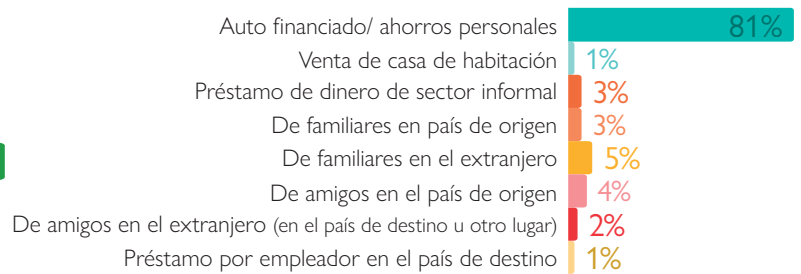
ESCOLARIDAD Y SITUACIÓN LABORAL



COSTO DEL VIAJE



FINANCIAMIENTO DEL VIAJE

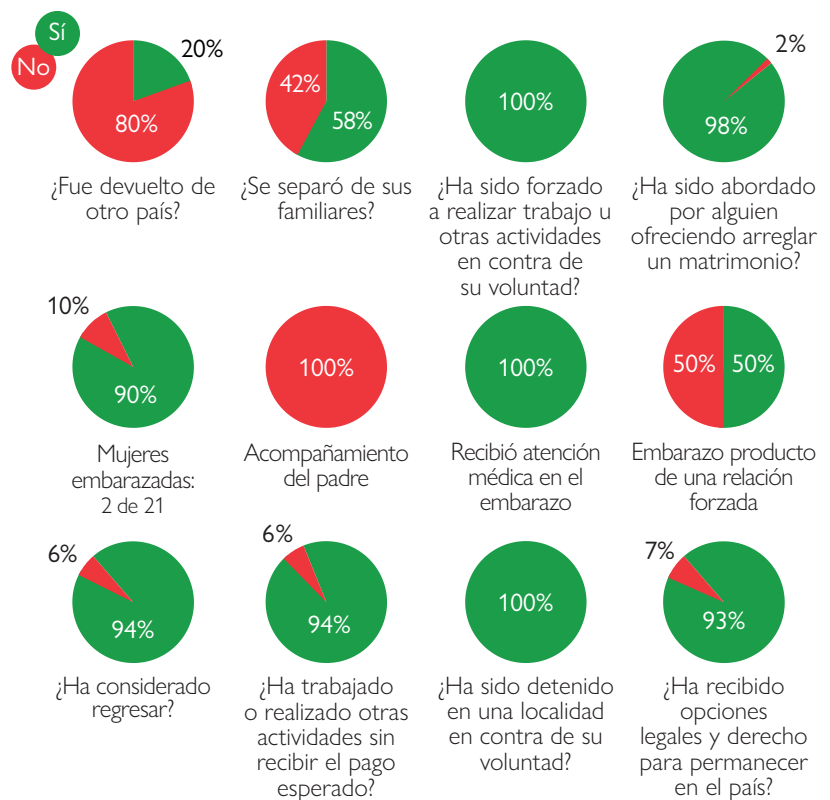


INFORMACIÓN RECIBIDA DURANTE EL VIAJE

Las personas mencionaron:

- 55** Información sobre asistencia para retorno y repatriación
- 38** Información sobre disponibilidad de servicios médicos
- 25** Ningún tipo de información
- 20** Información sobre riesgos y peligros en la ruta que deseo tomar
- 4** Información legal (documentos de identidad, asesoramiento jurídico)
- 3** Información sobre países de destino (procedimientos de asilo, regularización)
- 2** Información práctica (hospedaje, transporte, centros de recepción, etc)

INFORMACIÓN ADICIONAL



*La muestra de 128 encuestas con un nivel de confianza del 95% representa un margen de error de 8%.

87,5% De los migrantes señala que la principal causa por la que abandonan su país es por motivos económicos.

8 Personas que viajan con sus familiares señalan haberse separado en países como Nicaragua, Honduras y Guatemala.

2 Mujeres embarazadas las cuales indicaron que no viajan con el padre y que han recibido atención médica. Asimismo, una de ellas señala que su embarazo fue producto de una relación sexual forzada.

85 Personas entrevistadas (66,41%) han señalado que viajan con menos de 1000 dólares

Principales dificultades

- 41,89%** Sed
- 18,92%** Asuntos económicos
- 12,16%** Deportación

1 de cada 13 Personas entrevistadas indicó haber recibido información acerca de opciones legales para permanecer en uno de los países que había recorrido.

1 de cada 15 Personas entrevistadas indicó que durante su viaje había realizado algún tipo de trabajo sin recibir un pago a cambio.

2 Personas cuentas que fueron abordadas para ofrecerles un matrimonio arreglado para sí mismo o algún miembro de su familia.

8 Personas entrevistadas han considerado regresar a su país de origen, donde 6 personas indican que quieren regresa por las condiciones de vida actuales y 2 personas por la Falta de oportunidades laborales.

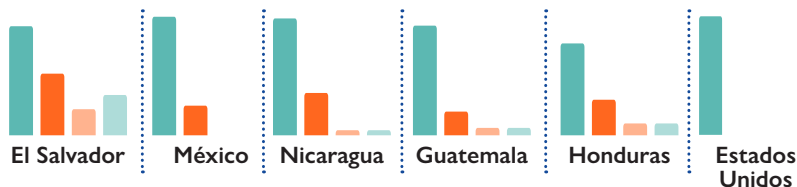
62,5% De los entrevistados indicó no tener familiares en el país de destino

37,5% De los entrevistados indicó no tener familiares en el país de destino

INFORMACIÓN DEL REGISTRO

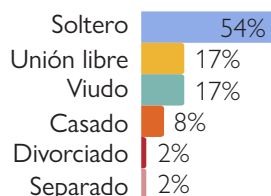
NACIONALIDAD Y GÉNERO

● Hombres ● Menores mujeres
● Mujeres ● Menores hombres

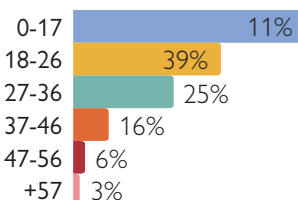


DATOS DE LAS PERSONAS MIGRANTES EN EL REGISTRO

Estado Civil



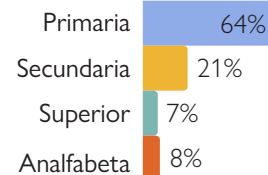
Intervalos



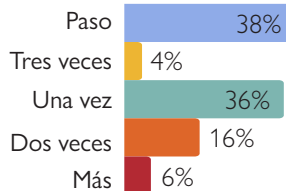
Causas para migrar



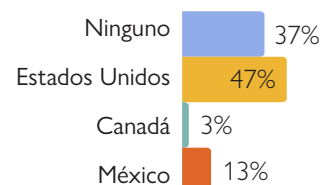
Escolaridad



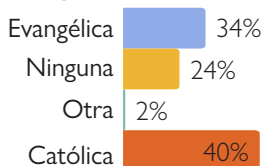
Deportaciones



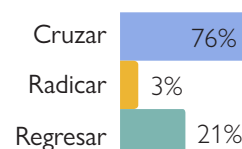
País de destino



Religión



Planes



Este cuadro abarca la información acumulada propiamente por el registro de la Casa del Migrante en Tecún Umán, Guatemala.