


КАЗАХСТАН



СИТУАЦИОННЫЙ ОТЧЕТ ПО МИГРАЦИИ ЯНВАРЬ - МАРТ 2024



Софинансируется
Европейским
Союзом



Schweizerische Eidgenossenschaft
Confédération suisse
Confederazione Svizzera
Confederaziun svizra

Swiss Agency for Development
and Cooperation SDC



I. О МАТРИЦЕ ОТСЛЕЖИВАНИЯ МОБИЛЬНОСТИ

Матрица отслеживания мобильности (МТМ) – это система, основанная на глобальной матрице отслеживания перемещений (DTM)¹ и предназначенная для отслеживания и мониторинга показателей мобильности населения. Система МТМ позволяет осуществлять сбор и анализ информации о мобильности и об уязвимостях населения в процессе мобильности. Матрица МТМ разработана таким образом, чтобы посредством регулярного и систематического сбора, обработки и распространения информации формировать улучшенное понимание перемещений и потребностей мигрантов для ключевых лиц, принимающих решения.

I.I МЕТОДОЛОГИЯ

Ежеквартальный отчет составляется путем объединения вторичных данных, полученных из различных источников, включая государственные учреждения, международные организации, некоммерческие организации и другие. В частности, отчет за первый квартал 2024 года был составлен на основе данных Министерства внутренних дел Казахстана, Бюро национальной статистики Агентства по стратегическому планированию и реформам Казахстана и Пограничной службы Комитета национальной безопасности Казахстана. Данные были собраны на основе сочетания опубликованных источников и прямых запросов к партнерам и государственным учреждениям.

I.II ОГРАНИЧЕНИЯ

Отчет посвящен наиболее актуальным тематикам, связанным с миграционными тенденциями в Казахстане и основан на актуальных и надежных данных. В нем не ставится цель охватить все темы миграции. Ограничение в использованных данных может быть вызвано: (1) отсутствием некоторых данных за указанный период; (2) несовместимостью дезагрегирования или разбивки с другими данными; (3) отсутствием общедоступной методологии; или (4) не всегда совпадающими периодами сбора данных и отчетности. Для получения более подробной информации, пожалуйста, обратитесь к источникам, перечисленным в библиографии.

II. ОСНОВНЫЕ ВЫВОДЫ

1. За первый квартал 2024 года показатели миграционных притоков и оттоков были меньше (2 975 788 прибывших мигрантов и 2 872 109 покинувших мигрантов), чем в последнем квартале 2023 года. Мигрантов из Российской Федерации и Республики Узбекистана больше, чем из других стран.
2. Мигранты из Китая, Турецкой Ресублики и Индии входят в тройку лидеров среди мигрантов из стран, не входящих в состав СНГ, прибывших в первом квартале 2024 года с целью осуществления трудовой деятельности.
3. Меньше мигрантов получили постоянный вид на жительство в первом квартале 2024 года, чем в тот же период прошлого года. Мигранты из Центральной Азии, как правило, получают больше разрешений на постоянное проживание, чем мигранты из других стран. Вторая по численности группа - мигранты из Российской Федерации.
4. Наибольшее количество мигрантов работают в сферах строительства, промышленности, добычи полезных ископаемых, профессиональной, научной и технической деятельности, а также в сельском хозяйстве, лесном хозяйстве и рыболовстве.
5. Большинство граждан Казахстана эмигрируют в Российскую Федерацию, Германию, Соединенные Штаты Америки (США), Польшу, Кыргызстан, Беларусь, Канаду и Израиль.
6. Объем личных денежных переводов сократился в 2023 году по сравнению с 2022 годом. Переводы из Казахстана сократились на 18,6%, а переводы в Казахстан - на 51,8%. Четвертый квартал 2023 года продемонстрировал дальнейшую тенденцию к сокращению личных денежных переводов.

[1. Веб-сайт Матрицы отслеживания перемещений, 2023](#)



1. РАЗВИТИЯ И ГЛАВНЫЕ СОБЫТИЯ В МИГРАЦИОННОЙ ПОЛИТИКЕ

Постановлением Правительства Казахстана от 12 февраля 2024 года внесены изменения в правила въезда и проживания иммигрантов в Республике Казахстан, их выезда из страны, а также в правила осуществления миграционного контроля. Таким образом, с 25 февраля 2024 года требования, установленные для иностранцев, которым не требуется виза для въезда в Казахстан, а также для граждан стран Евразийского экономического союза (ЕАЭС), относительно пребывания 90 календарных дней в течение каждого периода продолжительностью 180 календарных дней, не распространяются на иммигрантов:

- получивших вид на жительство;
- членов экипажей воздушных судов;
- членов экипажей морских и речных судов;
- членов поездных, рефрижераторных и локомотивных бригад;
- водителей грузовых автомобилей и автобусов, осуществляющих международные перевозки грузов, пассажиров, а также следующие транзитом по территории Республики Казахстан;
- сотрудников межгосударственных курьерских служб;
- сотрудников правоохранительных органов, сопровождающие подозреваемых, обвиняемых и осужденных лиц;
- членов официальных государственных и правительственных делегаций государств и сопровождающие их лица;
- сотрудников обслуживающие трансграничные объекты, расположенные в Казахстане;²
- принадлежащих к персоналу и резидентам на территориях, арендованных у Казахстана
- в целях пресечения нарушений миграционного законодательства с 11 марта 2024 года в стране проводится оперативно-профилактическое мероприятие "Мигрант". Полиция проверяет места проживания мигрантов, строительные площадки, рынки, организации и работодателей, которые нанимают трудящихся мигрантов.³

За два дня операции было выявлено 3093 нарушения миграционного законодательства и 207 работодателей были привлечены к ответственности за незаконное использование трудящихся-мигрантов. 1117 физических и юридических лиц привлечены к ответственности за несвоевременное информирование полиции о пребывающих у них мигрантах. В общей сложности было принято 344 судебных решения о выдворении из страны нарушителей миграционного законодательства. Тридцать девять иностранцев были принудительно депортированы. Всем высланным был запрещен въезд в Казахстан на пять лет.⁴

Анализ миграционной ситуации показывает, что мигранты въезжают в страну легально, но в ряде случаев они вынужденно становятся нарушителями миграционного законодательства, и местные работодатели в большей степени способствуют этому. Значительное количество нарушений связано с трудоустройством мигрантов без получения разрешительных документов.⁵

² [Министерство труда и социальной защиты населения Республики Казахстан, 2024](#)

³ [Министерство внутренних дел Республики Казахстан, 2024](#)

⁴ [Министерство внутренних дел Республики Казахстан, 2024](#)

⁵ [Министерство внутренних дел Республики Казахстан, 2024](#)

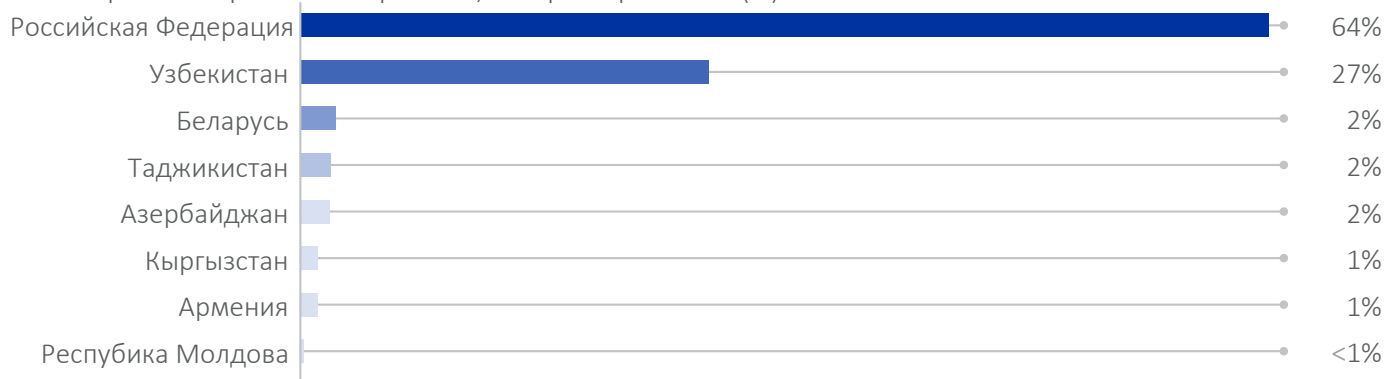


2. МИГРАЦИОННЫЙ ПРИТОК И ОТТОК НАСЕЛЕНИЯ

2.1 МИГРАЦИОННЫЙ ПРИТОК

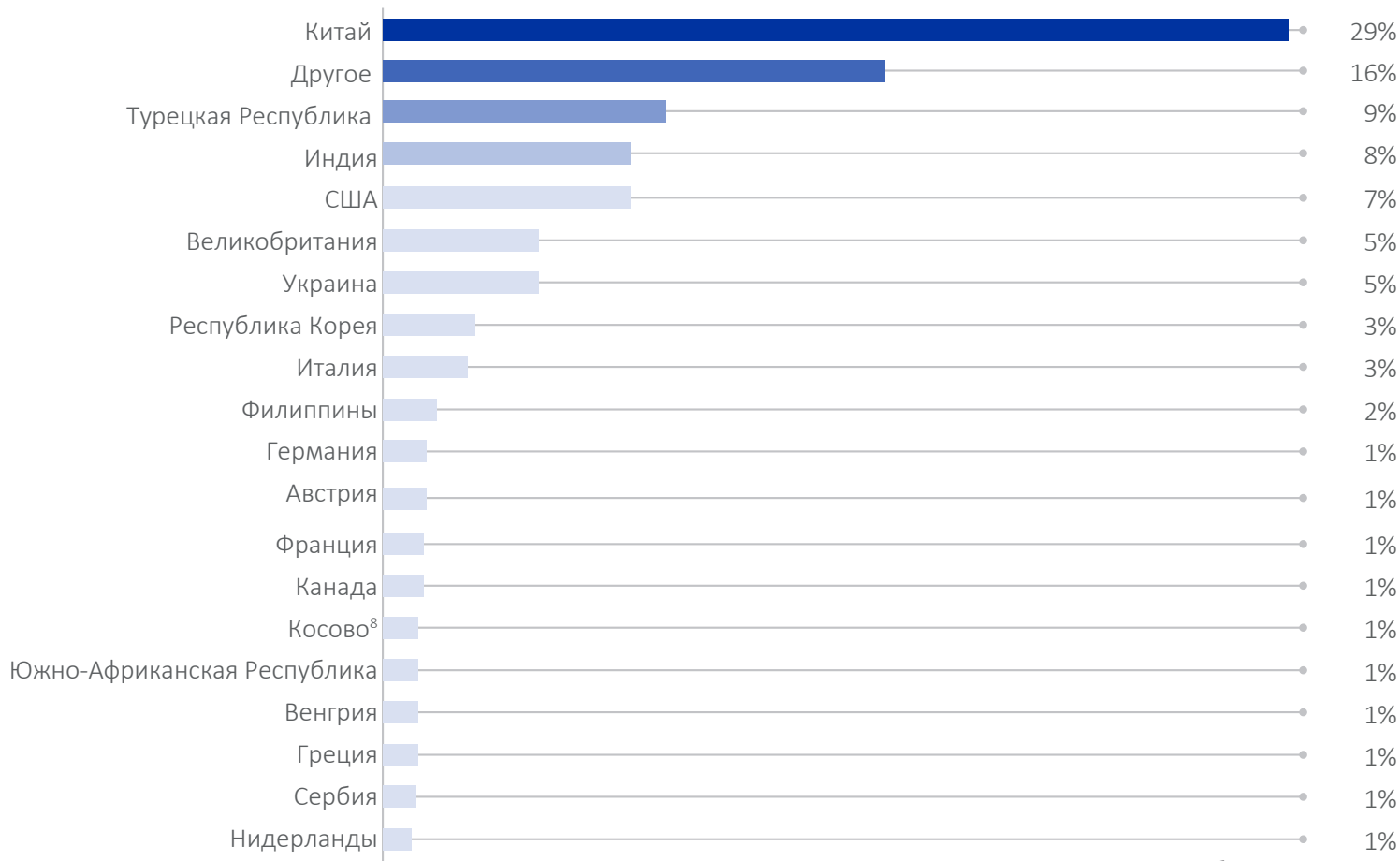
Пограничная служба Комитета национальной безопасности Казахстана сообщила о прибытии в общей сложности 2 975 788 мигрантов в первом квартале 2024 года, что составляет на 12,6 процентов меньше, чем в последнем квартале 2023 года (3 405 102 мигранта) и на 10 процентов больше по сравнению с аналогичным периодом 2023 года (2,7 миллиона).⁶ Из общего числа въехавших в страну 41 986 мигрантов указали целью своего визита цели для осуществления трудовой деятельности. Более половины (58,2%) от общего числа прибывших приходится на государства – участники Содружества Независимых Государств (СНГ) – процентов из Российской Федерации, 27,4 процента из Узбекистана, 2,3 процента из Беларуси, 2 процента из Таджикистана. Другие 41,8 процента прибыли из стран дальнего зарубежья: 28,5 процента - из Китая, 8,9 процента - из Турецкой Республики, 7,7 процента - из Индии, 7 процентов - из США, по 4,8 процента - из Великобритании и Украины.⁷

Рисунок 1: Приток мигрантов из стран СНГ, январь-март 2024 г. (%)



Источник: Пограничная служба Комитета национальной безопасности РК, 2024 г.

Рисунок 2: Приток мигрантов из других стран, январь-март 2024 г. (%)



Источник: Пограничная служба Комитета национальной безопасности РК, 2024 г.

6. Пограничная служба Комитета национальной безопасности Республики Казахстан, 2024

7. Пограничная служба Комитета национальной безопасности Республики Казахстан, 2024

8. Ссылки на Косово обозначены в контексте резолюции 1244 (1999) Совета Безопасности Организации Объединенных Наций.



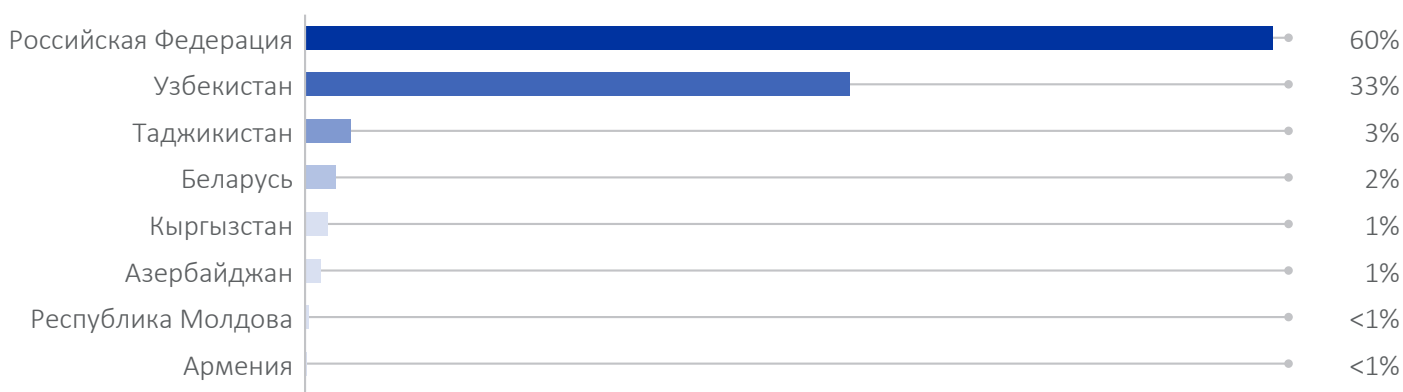
2.2 МИГРАЦИОННЫЙ ОТТОК

Пограничная служба Комитета национальной безопасности Казахстана сообщила об оттоке в общей сложности 2 872 109 мигрантов в первом квартале 2024 года, что на 11,3 процента меньше, чем в последнем квартале 2023 года (3 237 044 мигранта).⁹ Из общего числа выехавших из страны 32 511 человек указали целью своей поездки - осуществление трудовой деятельности.¹⁰

Из общего числа выехавших из страны 62,7% приходится на государства - члены СНГ – 59,2% - в Российскую Федерацию, 33,2% - в Узбекистан, 2,8% - в Таджикистан, 1,7% - в Беларусь и 1,4 процента - в Кыргызстан.¹¹

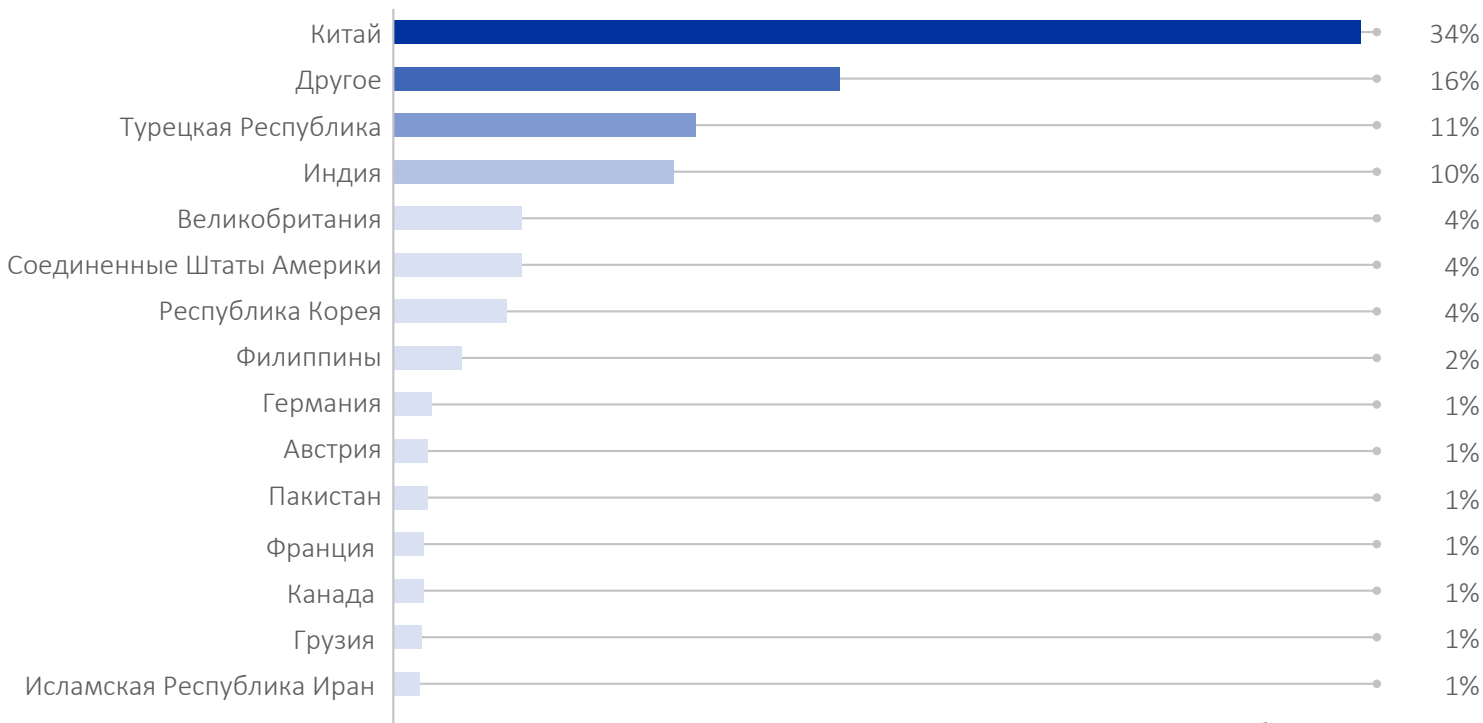
Более трети (37,3%) общего объема оттока пришлось на страны дальнего зарубежья: 34% - Китай, 10,6% - Турецкая республика, 9,8% - Индия, 4,4% - США и 4,4% - Великобритания.¹²

Рисунок 3: Отток мигрантов из стран СНГ, январь-март 2024 г. (%)



Источник: Пограничная служба Комитета национальной безопасности РК, 2024 г.

Рисунок 4: Отток мигрантов из других стран, январь-март 2024 г. (%)



Источник: Пограничная служба Комитета национальной безопасности РК, 2024 г.

9. Пограничная служба Комитета национальной безопасности Республики Казахстан, 2024

10. Пограничная служба Комитета национальной безопасности Республики Казахстан, 2024

11. Пограничная служба Комитета национальной безопасности Республики Казахстан, 2024

12. Пограничная служба Комитета национальной безопасности Республики Казахстан, 2024



3. РАЗРЕШЕНИЕ НА ВРЕМЕННОЕ ПРОЖИВАНИЕ

В первом квартале 2024 года Комитет миграционной службы Министерства внутренних дел Казахстана зарегистрировал более 104 000 обладателей временного вида на жительство, при этом большинство из них - граждане стран СНГ.¹³

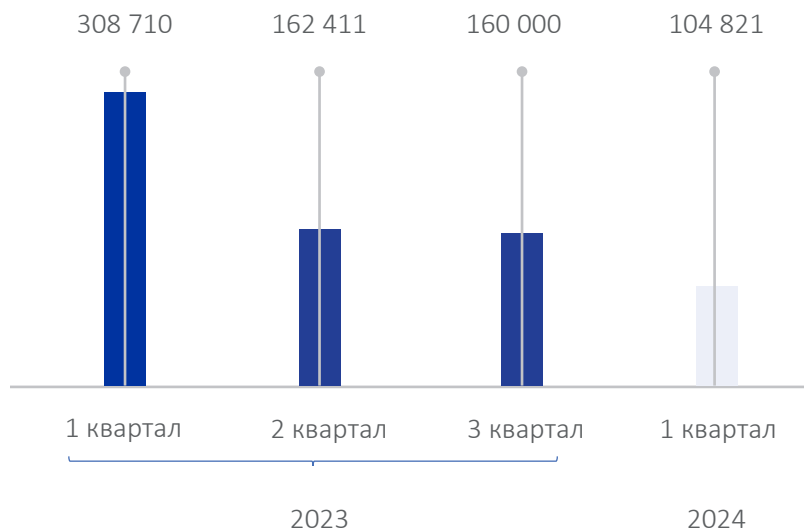
Рисунок 5: Получатели временного вида на жительство в разбивке по гражданству, январь-март 2024г. (абсолютные числа)



Источник: Комитет миграционной службы Министерства внутренних дел РК, 2024

Число обладателей разрешений на временное проживание в первом квартале 2024 года сократилось по сравнению с последним кварталом 2023 года: такое разрешение получили 104 821 человек.¹⁴ Более ста тысяч мигрантов (100 247 человек) получили разрешения на временное проживание с целью осуществления трудовой деятельности.¹⁵

Рисунок 6: Получатели разрешений на временное проживание в разбивке по кварталам, 2023г.- первый квартал 2024г. (абсолютные числа)



Источник: Комитет миграционной службы Министерства внутренних дел РК, 2024

13. Комитет миграционной службы Министерства внутренних дел Республики Казахстан, 2024

14. Комитет миграционной службы Министерства внутренних дел Республики Казахстан, 2024

15. Комитет миграционной службы Министерства внутренних дел Республики Казахстан, 2024

4. ПОСТОЯННЫЙ ВИД НА ЖИТЕЛЬСТВО

4.1 Получатели постоянного вида на жительство из стран СНГ

В первом квартале 2024 года 7964 мигранта получили постоянный вид на жительство.¹⁶ Большинство из них были гражданами стран СНГ (5745 мигрантов): 45,2 процента (2602 мигранта) из Узбекистана, 39,6 процента (2476 мигрантов) из Российской Федерации, 6,3 процента (358 мигрантов) из Кыргызстана, 5,3 процента (308 мигрантов) из Таджикистана, 2,3 процента (135 мигрантов) из Азербайджана, 0,7 процентов (40 мигрантов) из Беларуси и 0,5 процентов (26 мигрантов) из Армении.¹⁷

Рисунок 7: Получатели постоянного вида на жительство из стран СНГ, январь - март 2024г. (%)

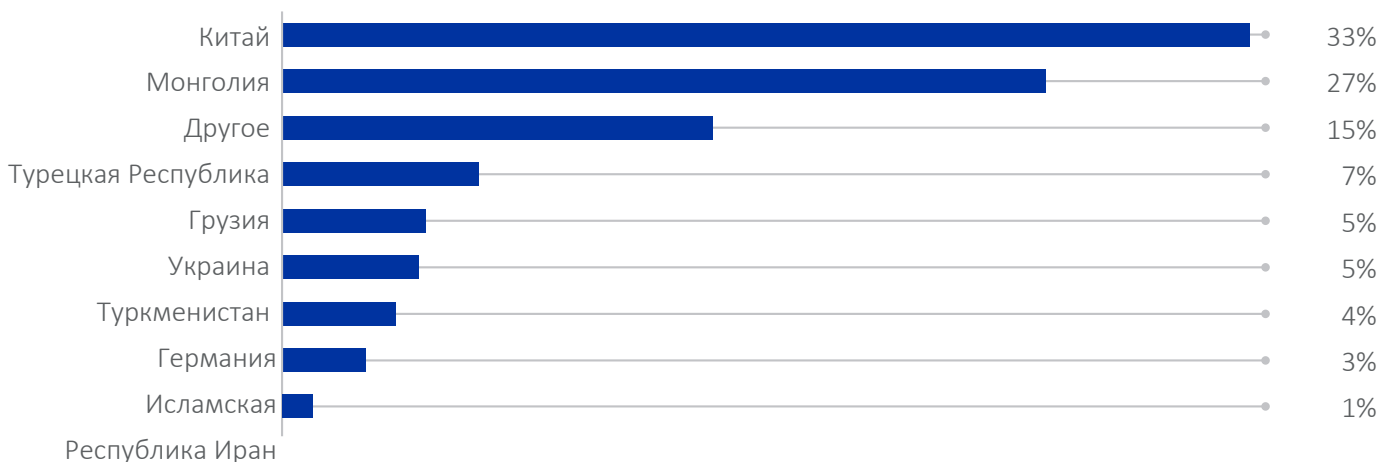


Источник: Комитет миграционной службы Министерства внутренних дел РК, 2024

4.2 Получатели постоянного вида на жительство из других стран

Почти 3,8 тысячи (3799) обладателей вида на жительство были гражданами стран, не входящих в СНГ: 33,4 процента (739 мигрантов) из Китая, 26,5 процента (587 мигрантов) из Монголии, 6,7 процента (148 мигрантов) из Турецкой Республики, 5 процентов (112 мигрантов) из Грузии, 4,7 процента (104 мигранта) из Украины, 4 процента (87 мигрантов) из Туркменистана, 3 процента (68 мигрантов) из Германии, 1,1 процента (24 мигранта) из Исламской Республики Иран и 15,4 процента из других стран.¹⁸

Рисунок 8: Получатели постоянного вида на жительство из других стран, январь - март 2024г. (%)



Источник: Комитет миграционной службы Министерства внутренних дел РК, 2024

16. Комитет миграционной службы Министерства внутренних дел Республики Казахстан, 2024

17. Комитет миграционной службы Министерства внутренних дел Республики Казахстан, 2024

18. Комитет миграционной службы Министерства внутренних дел Республики Казахстан, 2024



5. ТРУДОВАЯ МОБИЛЬНОСТЬ

Министерство труда и социальной защиты населения Казахстана сообщило, что в настоящее время в Казахстане работают 12 882 трудящихся-мигранта. Разрешения на привлечение иностранной рабочей силы включают следующие категории: ¹⁹

- 565 разрешений для руководителей и их заместителей (первая категория);
- 2671 разрешение для руководителей структурных подразделений (вторая категория).²⁰

Основная часть привлеченной рабочей силы относится к третьей (специалисты) и четвертой (квалифицированные рабочие) категориям - 5871 и 595 человек соответственно²¹. Более пятисот (564) человек были привлечены к сезонным работам, а 2616 человек были привлечены в рамках корпоративных трансфертов.²² Около 1,7 тысячи (1657) работодателей в Казахстане законно привлекли трудящихся - мигрантов.²³ В разбивке по видам экономической деятельности наибольшее число физических лиц занято в следующих секторах:

Таблица 1: Секторы занятости по численности и проценту лиц, январь-март 2024 г. (% и абсолютные числа)

Сектор занятости	Количество человек	Процент
 Строительство	4326	34%
 Промышленность	1370	11%
 Добыча полезных ископаемых и разработка карьеров	1298	10%
 Профессиональная, научная и техническая деятельности	843	7%
 Сельское хозяйство, лесоводство и рыболовство ²⁴	600	5%

Источник: Министерство труда и социальной защиты населения РК, 2024

Министерство труда и социальной защиты населения Казахстана сообщило, что основными странами происхождения трудящихся-мигрантов являются: Китай - 4045 человек (31,4%), Индия – 1152 человека (8,9%), Турецкая Республика - 1110 человек (8,6%), Узбекистан - 673 человека (5,2%).²⁵

В целях защиты внутреннего рынка труда Министерство труда и социальной защиты населения ежегодно устанавливает и распределяет квоту на привлечение в страну иностранных специалистов. В 2024 году общая квота установлена на уровне 0,23% от численности рабочей силы в республике, или 22 000 единиц.²⁶

¹⁹ Министерство труда и социальной защиты населения Республики Казахстан, 2024

²⁰ Министерство труда и социальной защиты населения Республики Казахстан, 2024

²¹ Министерство труда и социальной защиты населения Республики Казахстан, 2024

²² Министерство труда и социальной защиты населения Республики Казахстан, 2024

²³ Министерство труда и социальной защиты населения Республики Казахстан, 2024

²⁴ Министерство труда и социальной защиты населения Республики Казахстан, 2024

²⁵ Министерство труда и социальной защиты населения Республики Казахстан, 2024

²⁶ Министерство труда и социальной защиты населения Республики Казахстан, 2024



6. ЭМИГРАЦИЯ

По данным Бюро национальной статистики Казахстана, в 2023 году Российская Федерация была основным местом назначения эмиграции для граждан Казахстана, ищущих постоянное место жительства, куда переехало 11 720 человек, что в 1,6 раза меньше, чем в 2022 году.²⁷

Вторым по популярности направлением эмиграции остается Германия: 2283 человека (-9,7%), за ней следуют США: 452 человека (+32,5%), Польша: 334 (-15,2%), Кыргызстан: 211 (+19,8%), Беларусь: 210 (-11,7%), Канада: 114 (-11,6%) и Израиля: 39 (-3,1 раза). Среди тех, кто покинул Казахстан в возрасте старше 15 лет, 3849 человек имеют высшее образование (-1,6 раза). Среднее профессиональное: 3882 (-1,6 раза), общее среднее образование: 2644 (-1,5 раза), основное среднее образование: 1227 (-1,6 раза).²⁹

Рисунок 9: Топ-5 стран назначения, январь - март 2024г. (абсолютные числа)



Источник: Бюро национальной статистики
АСПР РК, 2024

27. Бюро национальной статистики Агентства по стратегическому планированию и реформам Республики Казахстан, 2024

28. Бюро национальной статистики Агентства по стратегическому планированию и реформам Республики Казахстан, 2024

29. Бюро национальной статистики Агентства по стратегическому планированию и реформам Республики Казахстан, 2024



7. ДЕНЕЖНЫЕ ПЕРЕВОДЫ

7.1 ОТТОКИ ДЕНЕЖНЫХ ПЕРЕВОДОВ ИЗ КАЗАХСТАНА

Национальный банк Республики Казахстан публикует данные о денежных переводах за первый квартал 2024 года позднее. Учитывая это, в данном разделе будет представлен подробный анализ, основанный на данных о притоках и оттоках денежных переводов за 2023 год. Объем личных денежных переводов, отправленных из Казахстана в 2023 году, по оценкам, составил более 883,5 млн долларов США, из которых наибольшая доля пришлась на страны СНГ (479 млн долларов США).³⁰ В 2022 году объем личных денежных переводов, отправленных из Казахстана, составил 1,08 миллиарда долларов США. Наибольшая доля также пришлась на страны СНГ (616 млн долларов США). Снижение в 2023 году по сравнению с 2022 годом составило минус 18,6% (-201,5 млн долларов США).³¹

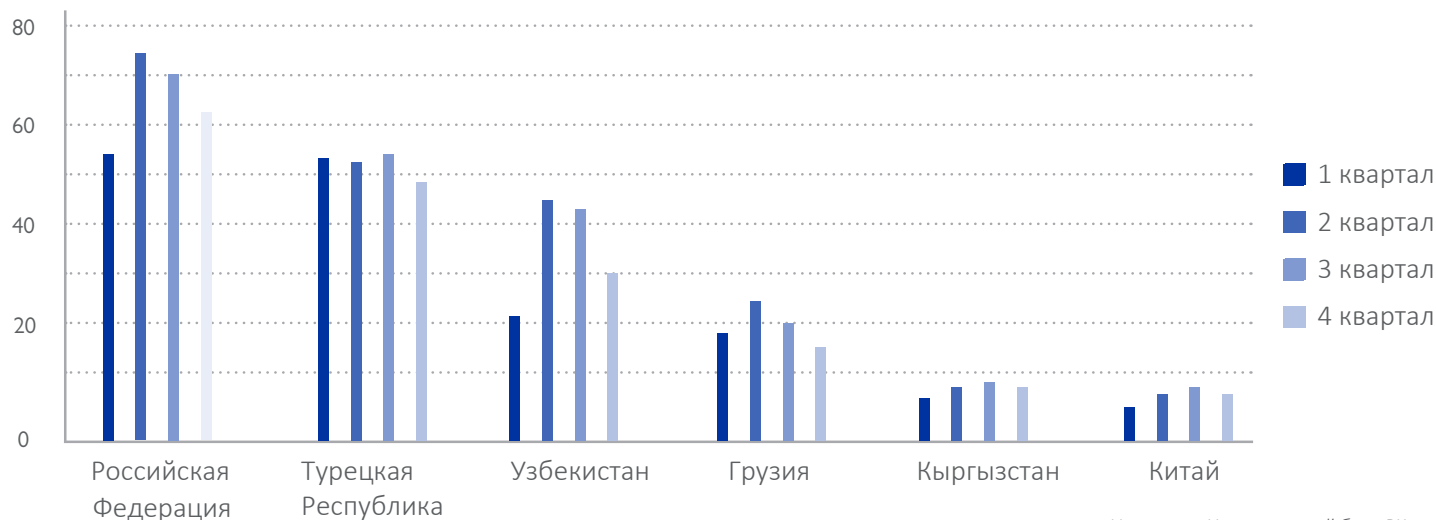
Таблица 2: Отток денежных переводов из Казахстана в 2022г. и 2023г. (% и абсолютные числа)

Страна	2022		2023		Расхождение %
	Отток денежных переводов из Казахстана (млн долларов США)	Общая доля %	Отток денежных переводов из Казахстана (млн долларов США)	Общая доля %	
Российская Федерация	312.8	29%	261.1	30%	-16.5
Турецкая Республика	261.7	24%	206	23%	-21.3
Узбекистан	156.7	14%	131.2	15%	-16.3
Грузия	70.7	7%	76.1	9%	-7.6
Кыргызстан	74.3	7%	30.2	3%	-59.4
Китай	33.3	3%	27.1	3%	-18.6

Источник: Национальный банк РК, 2024

Сравнительный анализ показывает, что общий объем денежных переводов, отправляемых за рубеж, имеет тенденцию к дальнейшему снижению. В четвертом квартале 2023 года во всех шести ведущих странах наблюдалось снижение, особенно в Узбекистане (-39,8%) и Российской Федерации (-9,7%).³²

Рисунок 10: Отток денежных переводов из Казахстана в 2023г. (млн долларов США)



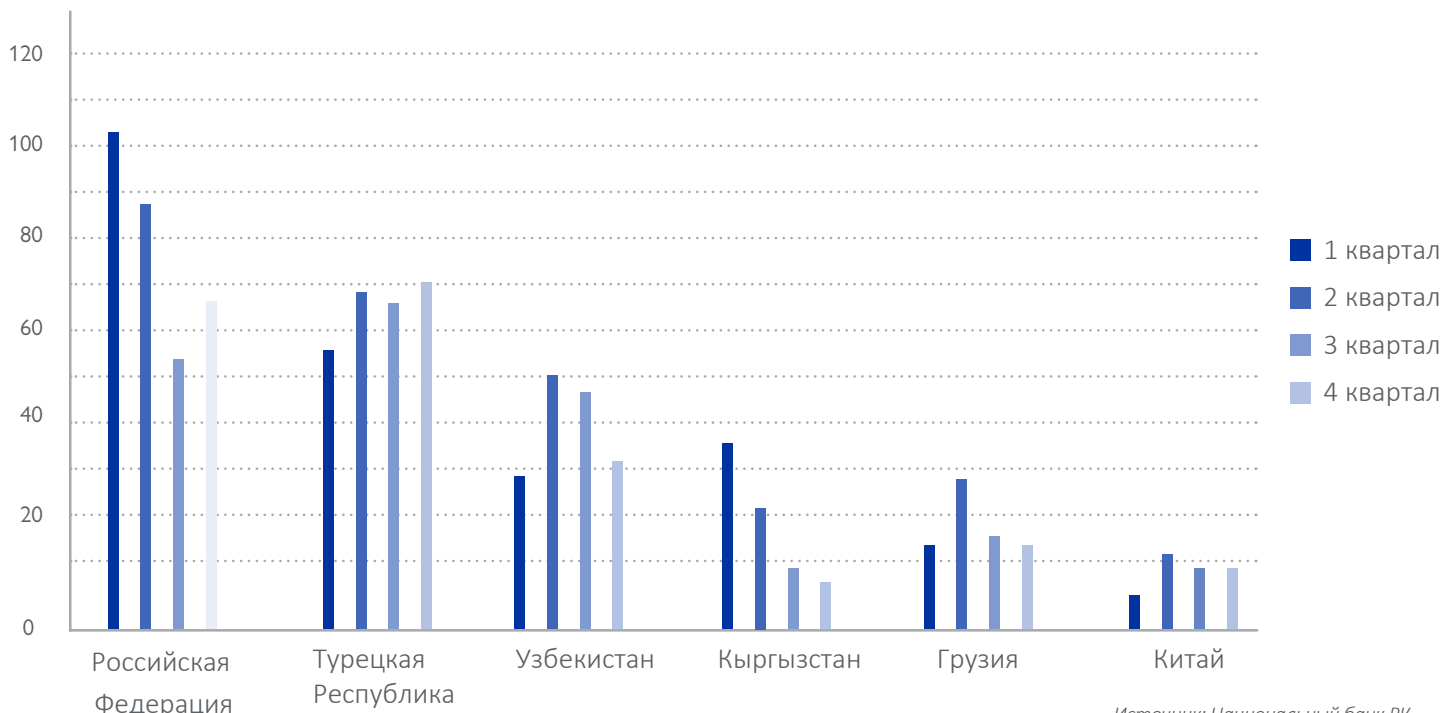
Источник: Национальный банк РК, 2024

30. Национальный банк Республики Казахстан, 2024

31. Национальный банк Республики Казахстан, 2024

32. Национальный банк Республики Казахстан, 2024

Рисунок 11: Отток денежных переводов из Казахстана в 2022г. (млн долларов США)



7.2 ПРИТОКИ ДЕНЕЖНЫХ ПЕРЕВОДОВ В КАЗАХСТАН

В 2023 году объем денежных переводов, отправленных в Казахстан, составил 299,8 млн долларов США по сравнению с 476,9 млн долларами США за аналогичный период 2022 года. Снижение составило минус 51,8% (177,1 млн долларов США).³³

Таблица 3: Приток денежных переводов в Казахстан в 2022г. и 2023г. (% и абсолютные числа)

Страна	2022		2023		Расхождение %
	Приток денежных переводов в Казахстан, 2022 г. (млн долларов США)	Общая доля %	Приток денежных переводов в Казахстан, 2023 г. (млн долларов США)	Общая доля %	
Российская Федерация	195,3	41%	64,2	21%	-67.1
США	90,8	19%	80	27%	-11.9
Германия	38,6	8%	37,6	13%	-2.6
Республика Корея	45,8	10%	35,1	12%	-23.4
Турецкая Республика	16,6	4%	17,9	6%	7.8
ОАЭ	9,2	2%	14,8	5%	60.9
Узбекистан	18,4	4%	12,9	4%	-29.9
Кыргызстан	6,8	2%	31,7	7%	-78.5



Сравнительный анализ показывает, что в 2023 году наблюдалось заметное увеличение денежных переводов из Объединенных Арабских Эмиратов (ОАЭ) (+60,9%) и Турецкой Республики (+7,8%) по сравнению с предыдущим годом. Денежные переводы из Кыргызстана (-78,5%) и Российской Федерации (-67,1%) значительно сократились.³⁴ Как подчеркивалось в предыдущих отчетах, сокращение денежных переводов из Кыргызстана, скорее всего, связано с изменениями в его денежно-кредитной политике в начале 2023 года. Изменение структуры денежных переводов из Российской Федерации может быть связано с санкциями. Согласно прогнозам Всемирного банка на 2024–2025 годы, ожидается, что поток денежных переводов из Российской Федерации в страны Центральной Азии, включая Казахстан, сократится, объем вероятно, останется значительно выше уровня, существовавшего до кризиса.³⁵ Объем денежных переводов в Казахстан из США в последнем квартале 2023 года увеличился на 31,3 % по сравнению с предыдущим кварталом.³⁶

Рисунок 12: Приток денежных переводов в Казахстан, 2023г. (млн долларов США)

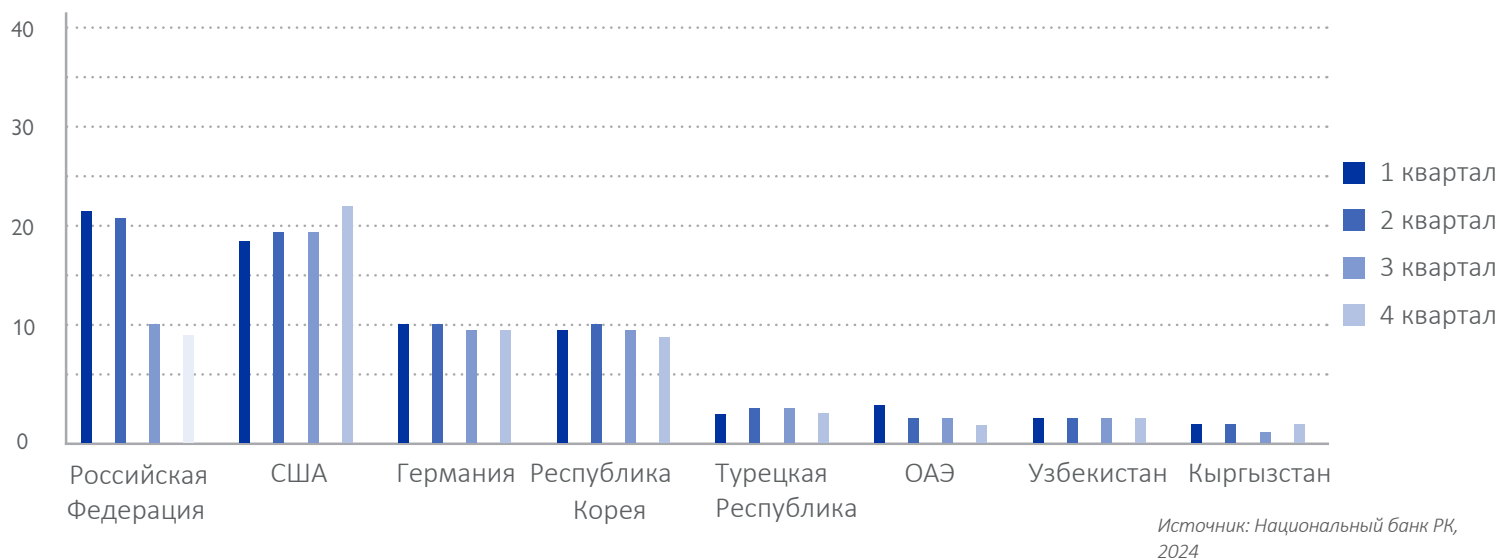
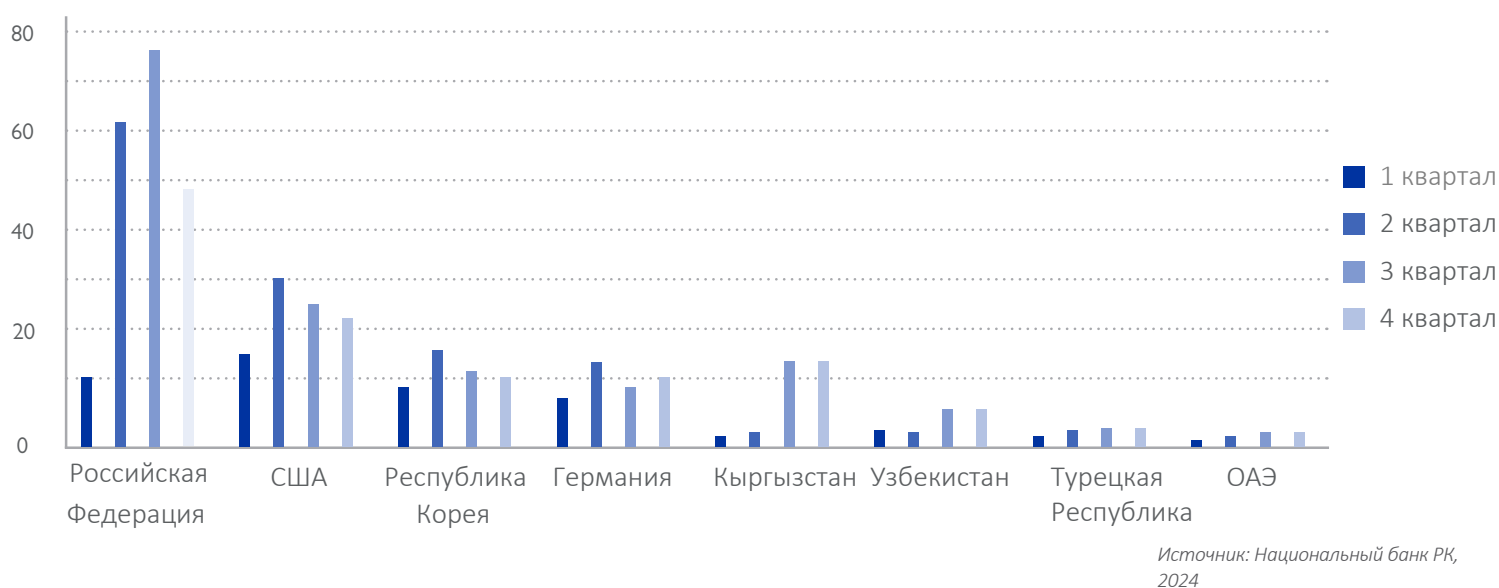


Рисунок 13: Приток денежных переводов в Казахстан, 2022г. (млн долларов США)



34. Национальный банк Республики Казахстан, 2024

35. Национальный банк Республики Казахстан, 2024

36. Национальный банк Республики Казахстан, 2024



Софинансируется
Европейским
Союзом



Schweizerische Eidgenossenschaft
Confédération suisse
Confederazione Svizzera
Confederaziun svizra

Swiss Agency for Development
and Cooperation SDC