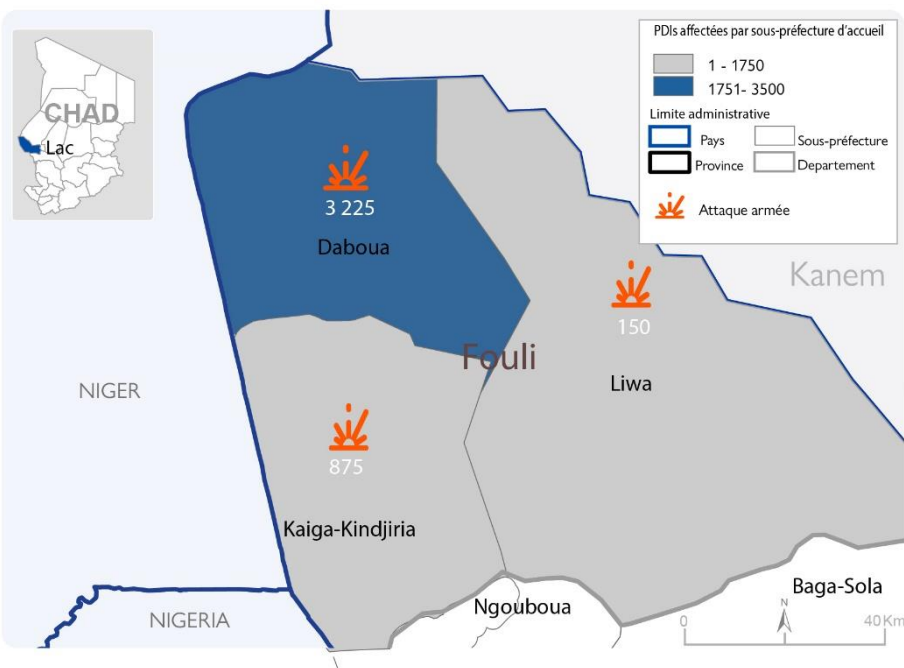


### CARTE DES LOCALITÉS AFFECTÉES PAR LES ÉVÉNEMENTS



Cette carte n'est fournie qu'à titre d'illustration. Les représentations ainsi que l'utilisation des frontières et des noms géographiques sur cette carte peuvent comporter des erreurs et n'impliquent ni jugement sur le statut légal d'un territoire, ni reconnaissance ou acceptation officielles de ces frontières de la part de l'OIM.

### CHIFFRES CLÉS



### MÉTHODOLOGIE

Le suivi des urgences a pour but de recueillir des informations sur les mouvements importants et soudains, ainsi que sur des urgences de sécurité et climatiques. Les informations sont collectées par le biais d'entretiens avec des informateurs clés ou par des observations directes.

Ce tableau de bord synthétise les mouvements de personnes dont les dates d'arrivée sont survenues dans la période du 04 au 23 juin 2024 **dans la province du Lac.**

### RÉSUMÉ DE L'ALERTE

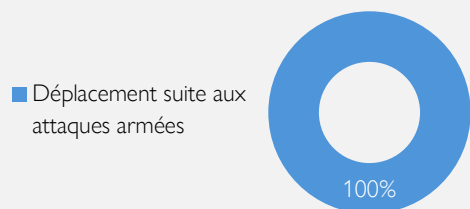
Pendant le mois de juin 2024, la province du Lac a connu un nombre important d'incidents de sécurité, qui ont affectés les sous-préfectures de Daboua et Kaiga-Kindjiria, engendrant des déplacements de population. Au total, **1 097 ménages (4 250 individus)** ont été affecté durant ce mois.

La majorité de ces personnes (69%) était déjà des personnes déplacées avant d'effectuer ces nouveaux déplacements. Par ailleurs, la plupart de ces derniers ont quitté la sous-préfecture de Kaiga-Kindjiria et se sont réfugiés dans la sous-préfecture de Daboua (voir page 2).

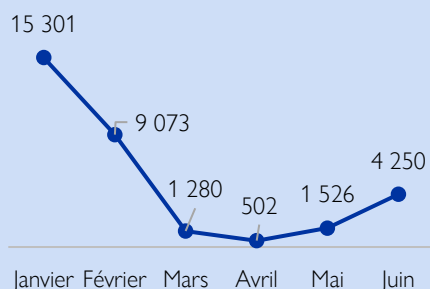
Ainsi, la raison principale de leur déplacement était due aux attaques armées.

Les principaux besoins de la majorité des personnes dans les lieux de déplacement sont **la nourriture (33%), l'argent liquide (17%), l'eau (17%), les abris (17%) et les articles non-alimentaires (13%).**

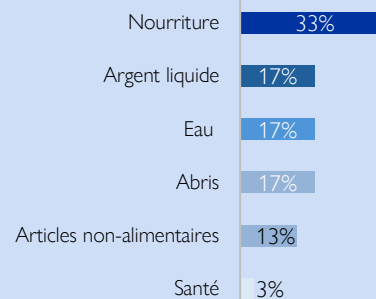
### Motifs des déplacements



### Personnes déplacées en 2024



### Besoins prioritaires



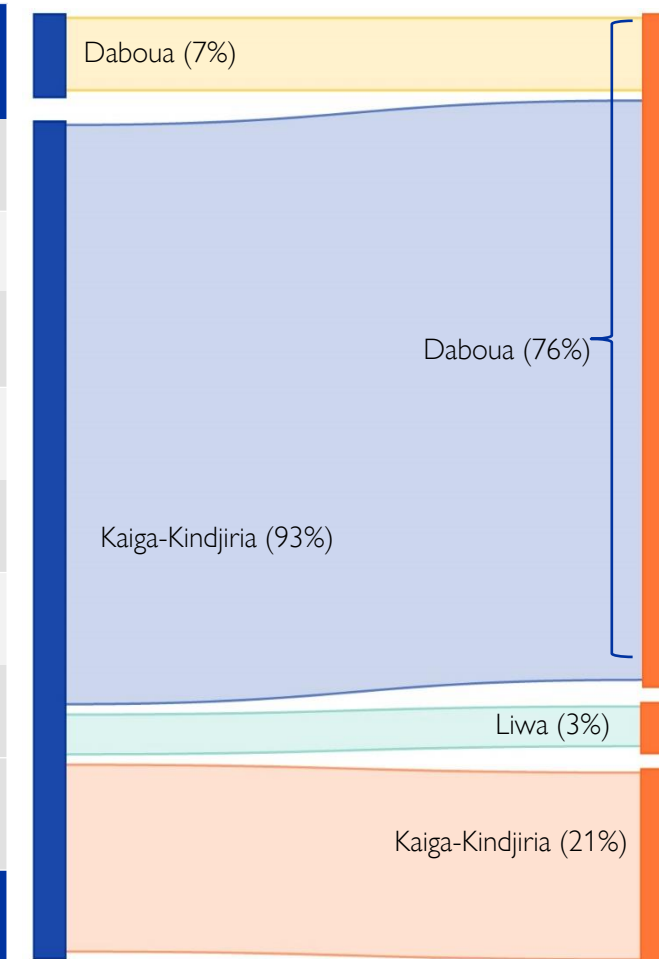
## TABLEAU RÉCAPITULATIF DES MOUVEMENTS OBSERVÉS\*

## SOUS-PRÉFECTURES DE PROVENANCE ET D'ACCUEIL

| #                  | Ménages déplacés | Personnes déplacées | Lieu de provenance              | Sous-préfecture de provenance | Lieu d'accueil | Sous-préfecture d'accueil | Cause du mouvement                    |
|--------------------|------------------|---------------------|---------------------------------|-------------------------------|----------------|---------------------------|---------------------------------------|
| 1                  | 175              | 650                 | Hilah                           | Kaiga-kindjiria               | Koubaya        | Daboua                    | Déplacement suite aux attaques armées |
| 2                  | 200              | 850                 | Kagouma;Tchoukou Mellé ;Bodorom | Kaiga-kindjiria               | Talle Boul     | Daboua                    | Déplacement suite aux attaques armées |
| 3                  | 31               | 150                 | Kakandjiria                     | Kaiga-kindjiria               | Alkoufa        | Liwa                      | Déplacement suite aux attaques armées |
| 4                  | 115              | 450                 | Biguirom                        | Kaiga-kindjiria               | Kabédoua       | Daboua                    | Déplacement suite aux attaques armées |
| 5                  | 150              | 575                 | Biguirom                        | Kaiga-kindjiria               | Yédirom        | Daboua                    | Déplacement suite aux attaques armées |
| 6                  | 85               | 290                 | Kaiwa                           | Daboua                        | Lollom         | Daboua                    | Déplacement suite aux attaques armées |
| 7                  | 125              | 410                 | Tchoukou-Melle                  | Kaiga-kindjiria               | Konogoua       | Daboua                    | Déplacement suite aux attaques armées |
| 8                  | 216              | 875                 | kilia                           | Kaiga-kindjiria               | Dougoundom     | Kaiga-Kindjiria           | Déplacement suite aux attaques armées |
| <b>Grand Total</b> | <b>1 097</b>     | <b>4 250</b>        |                                 |                               |                |                           |                                       |

Provenances

Destinations



\* Les données énumérées dans ce tableau sont des estimations. Cependant, une évaluation peut permettre d'avoir des chiffres exacts de la population affectée.