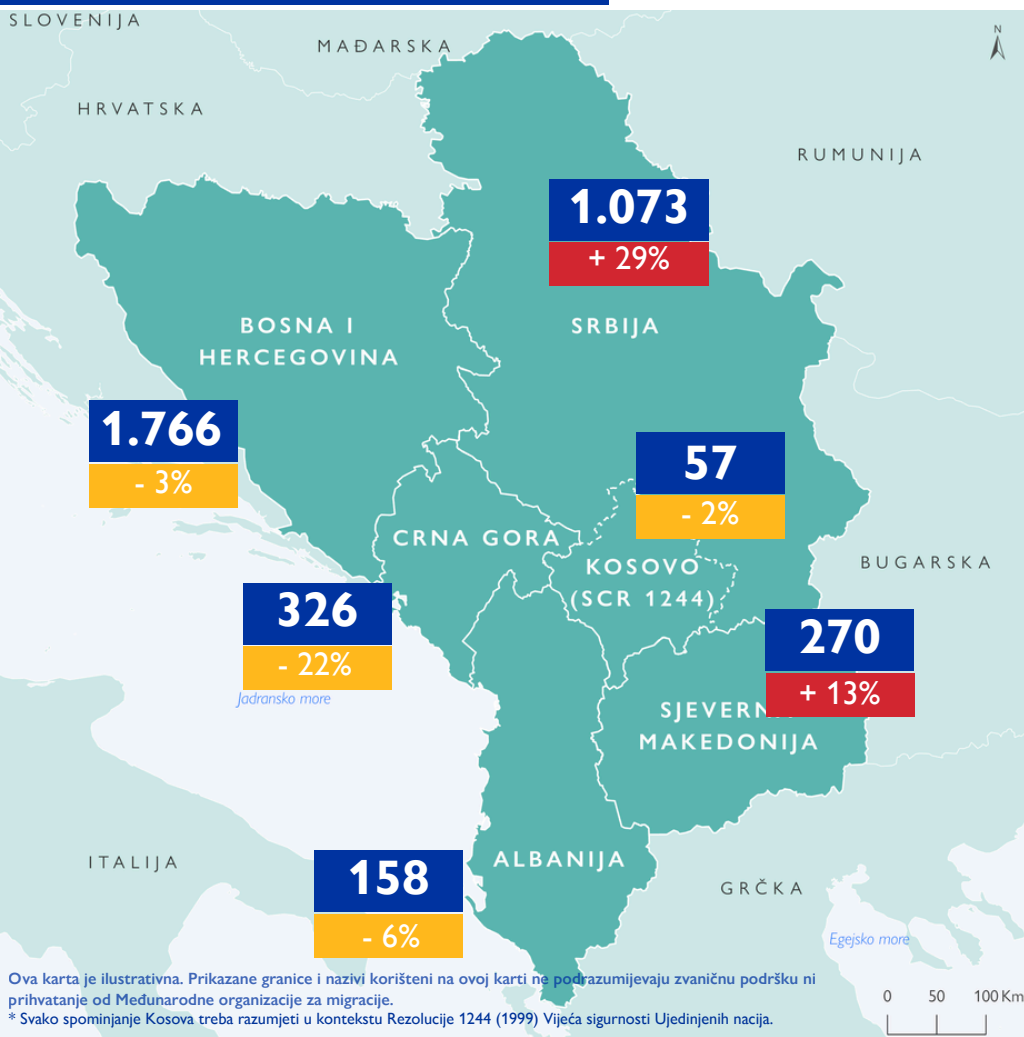


REGISTRACIJE PRI DOLASKU ^{1,2}



3.650

REGISTRACIJE PRI DOLASKU U MAJU 2024

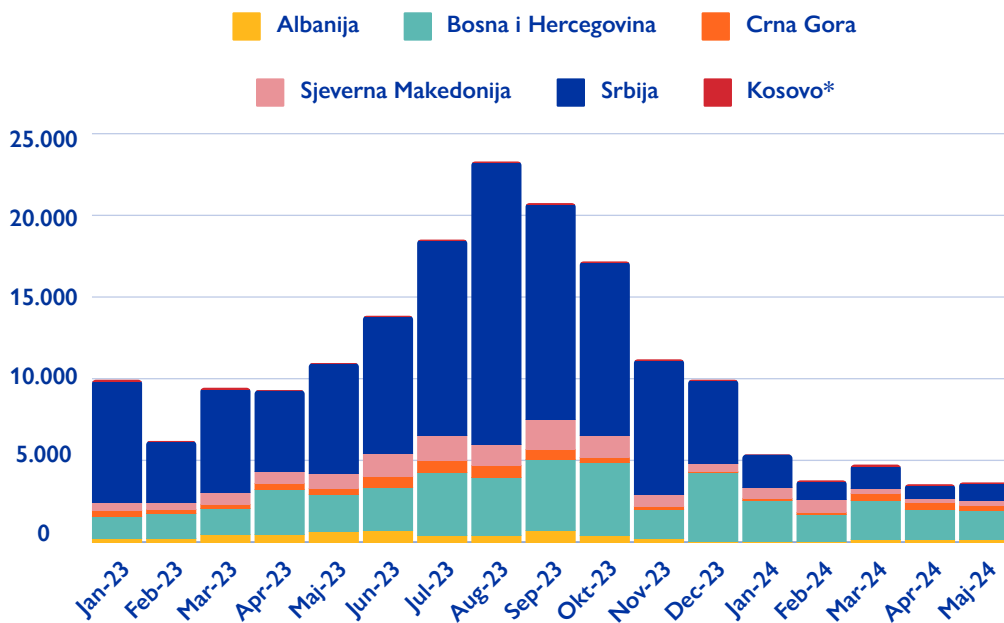
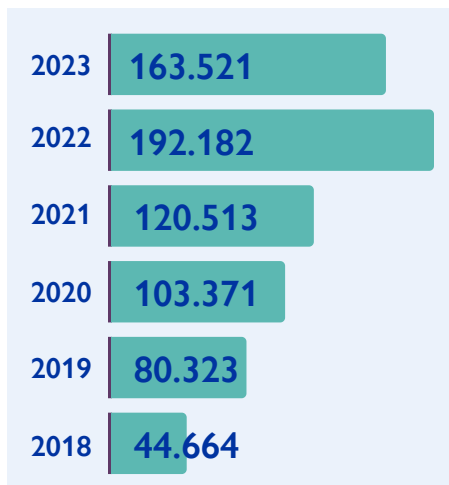
+3%

U POREĐENJU S APRILOM 2024

22.437

UKUPNO REGISTRACIJA PRI DOLASKU U 2024

MJESEČNE REGISTRACIJE PRI DOLASKU NA ZAPADNOM BALKANU ³



¹ Registracije se odnose se na svako presretanje i/ili registriranje neregularnog ulaska koje na granici, na moru, na aerodromima ili unutar teritorije koje vrši zvanično tijelo vlasti.

² Mjesečni podaci pri dolasku se upoređuju sa prethodnim mjesecom.

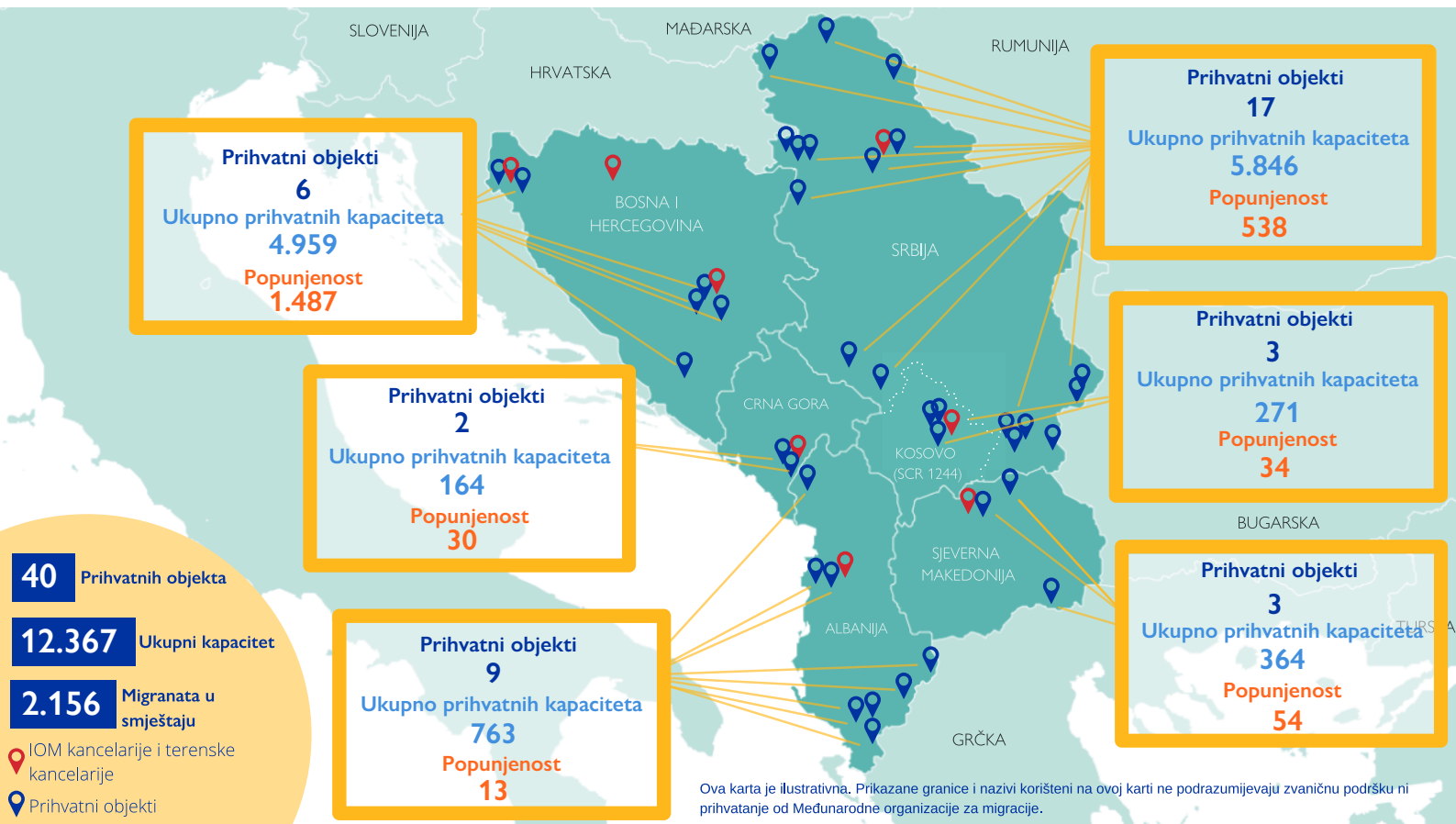
³ Podaci predstavljeni u ovom dokumentu nisu konačni i podliježu konsolidaciji. Za više informacija provjerite sljedeću web stranicu: [Europe Arrivals | Displacement Tracking Matrix \(iom.int\)](https://www.iom.int/europe-arrivals).

TOP 3 NACIONALNOSTI PRI DOLASKU U MAJU 2024^{4, 5}

Albanija	Pakistan (32%) ↑ +4%	Sirijska Arapska Republika (14%) ↑ +4%	Nepal (10%) ↓ -4%
Bosna i Hercegovina	Sirijska Arapska Republika (28%) ↓ -7%	Afganistan (20%) ↑ +5%	Turska (8%) ↑ +1%
Crna Gora	Pakistan (18%) ↑ +11%	Sirijska Arapska Republika (17%) ↓ -8%	Afganistan (15%) ↑ +10%
Sjeverna Makedonija	Sirijska Arapska Republika (47%) ↑ +7%	Maroko (11%) ↑ +7%	Egipat (7%) ↓ +4%
Kosovo*	Maroko (46%) ↓ -8%	Okupirana Palestinska Teritorija (21%) ↑ +18%	Sirijska Arapska Republika (18%) ↓ -8%

PRIKAZ PRIHVATNIH OBJEKATA ZA MIGRANTE - MAJ 2024

6, 7



TRENDOVI U POPUNJENOSTI OBJEKATA



⁴ Podaci o nacionalnostima po registracijama u Srbiju nisu dostupni.

⁵ Procentualna povećanja i smanjenja odnose se na promjene u procentualnom udjelu nacionalnosti, a ne na ukupne brojke, u poređenju sa prethodnim mjesecom, aprilom 2024.

⁶ Podaci za Albaniju odnose se na zbirni broj migranata koji su u postojećim strukturama registrirani u martu kod Odjela za granicu i migracije unutar Granične policije Albanije.

⁷ Na osnovu najskorijih dostupnih podataka u maju 2024.

REŠENJA ZA MIGRANTE KOJI SU PRISUTNI NA ZAPADNOM BALKANU

POTPOMOGNUTI DOBROVOLJNI POVRATCI I REINTEGRACIJA



181
potpomognuti
dobrovoljni
povratak u 2024



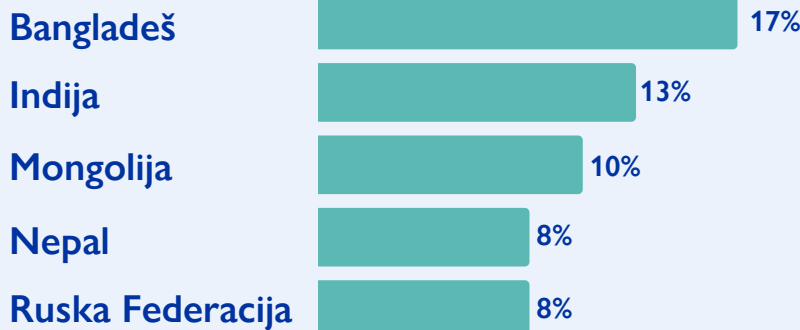
94% Muškarci
6% Žene



56
reintegracijskih
grantova⁸

	Albanija	Bosna i Hercegovina	Crna Gora	Sjeverna Makedonija	Srbija	Kosovo*	Total
Ukupno povratka u 2024.	9	81	27	5	48	11	181
Ukupno povrataka 2016 - 2023.	18	1.420	124	115	1.204	45	2.926

Top 5
država
povratka
za maj
2024



Aktivnosti IOM-a finansiraju:



Funded by
the European Union



Norwegian Ministry
of Foreign Affairs



Ministry of Foreign Affairs
and International Cooperation of Italy



UK Government

Mišljenja izražena u izvještaju su mišljenja autora i ne odražavaju nužno stajališta Međunarodne organizacije za migracije (IOM). IOM ne izražava mišljenje o pravnom statusu bilo koje zemlje, teritorija, grada ili područja, ili o njihovim vlastima, ili o njihovim granicama.

Međunarodna organizacija za migracije (IOM), 1 Jul 2024. DTM Zapadni Balkan — Izvještaj o mješovitim migracijskim tokovima (Jul 2024.). IOM, Jugoistočna Europa, Istočna Europa i Središnja Azija.

Za više informacija o odredbama i uslovima DTM izvještaja i informacijskih proizvoda, pogledajte: <https://dtm.iom.int/terms-and-conditions>.
Kontakt: iomwesternbalkans@iom.int

⁸ Ukupan broj grantova za reintegraciju ne odražava ukupan broj grantova po kategoriji jer jedan paket za reintegraciju može uključivati različite kategorije.