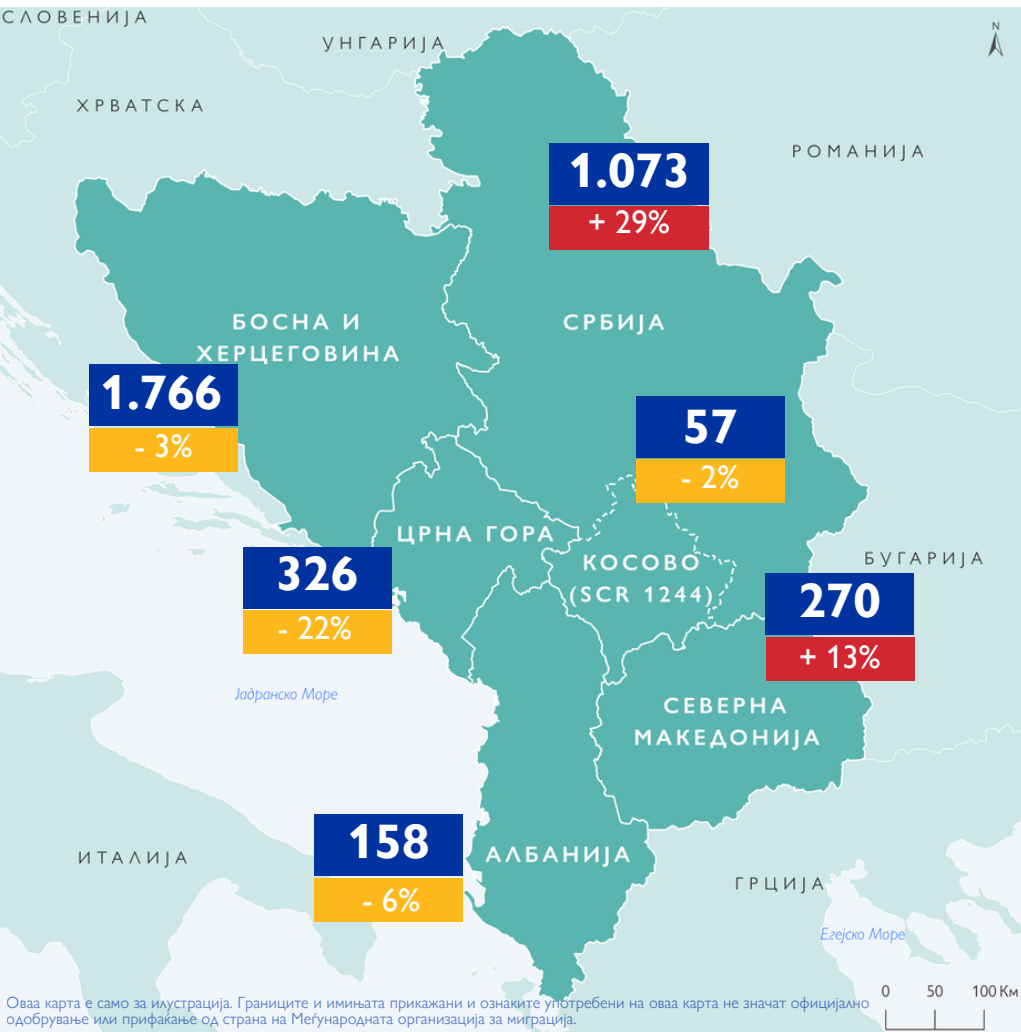


РЕГИСТРАЦИИ ПРИ ПРИСТИГНУВАЊЕ ^{1,2}



3.650

РЕГИСТРАЦИИ ПРИ ПРИСТИГНУВАЊЕ ВО МАЈ 2024

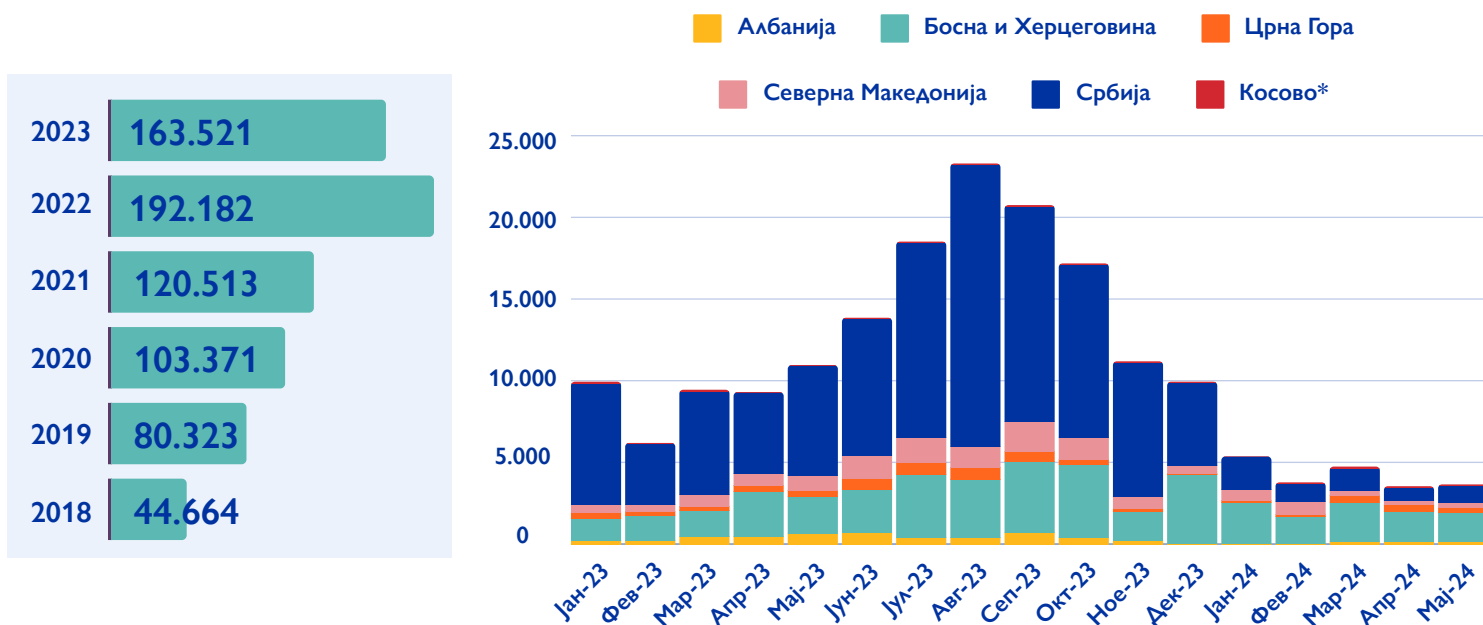
+3%

СПОРЕДНО СО ПРИСТИГНУВАЊА ВО АПРИЛ 2024

22.437

ВКУПНО РЕГИСТРАЦИИ ПРИ ПРИСТИГНУВАЊЕ ВО 2024

МЕСЕЧНИ РЕГИСТРАЦИИ НА ПРИСТИГНУВАЊЕ ВО ЗАПАДЕН БАЛКАН ³



⁴ Регистрации се однесува на секое пресретнување и/или регистрација од страна на официјален орган на нерегуларен влез на граница, по море, на аеродроми или на територијата.

⁵ Месечните податоци за пристигнувања се споредуваат со претходниот месец.

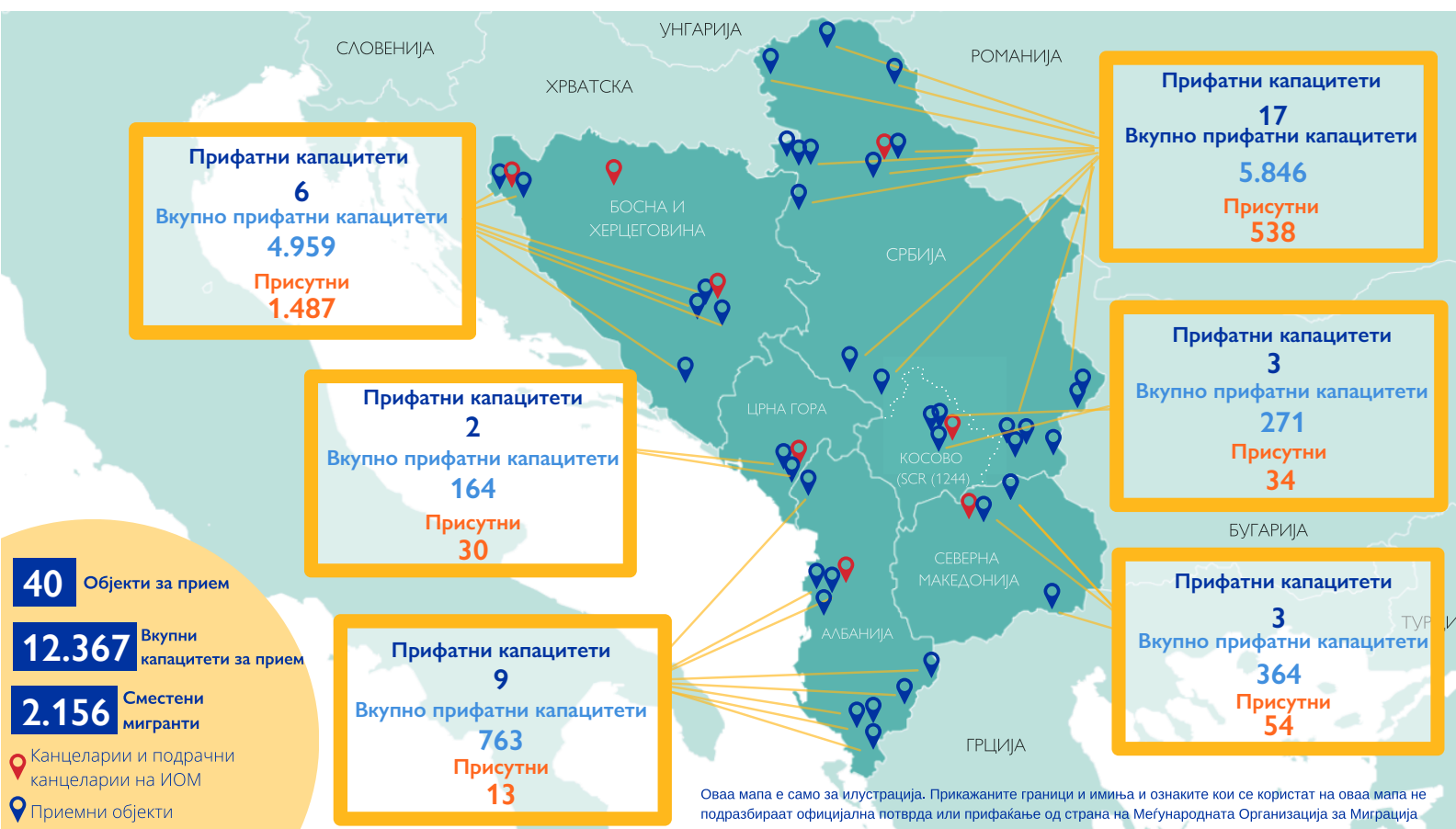
⁶ Податоците прикажани во овој краток преглед не се конечни и се предмет на консолидација. Ве молиме проверете ја веб-страницата подолу за повеќе информации: [Europe Arrivals](#) | [Displacement Tracking](#)

⁷ [Matrix](#) (iom.int).

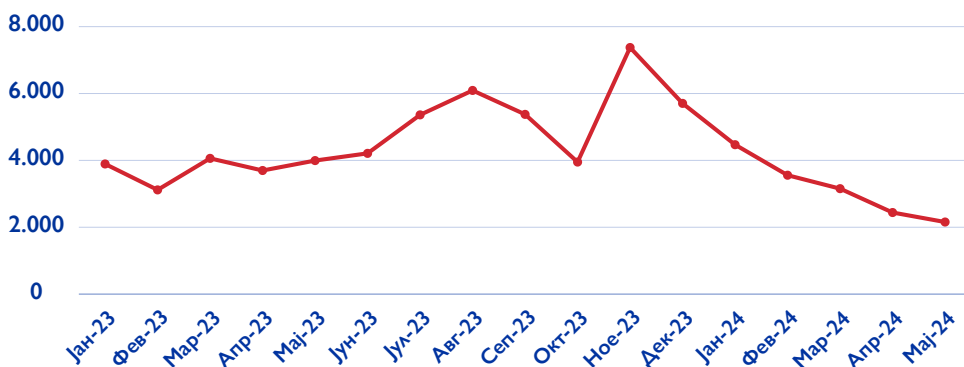
ТОП 3 НАЦИОНАЛНОСТИ ВО МАЈ 2024 ГОДИНА ^{4, 5}

Албанија	Пакистан (32%) ↑ +4%	Сирииска Арапска Република (14%) ↑ +4%	Непал (10%) ↓ -4%
Босна и Херцеговина	Сирииска Арапска Република (28%) ↓ -7%	Авганистан (20%) ↑ +5%	Турција (8%) ↑ +1%
Црна Гора	Пакистан (18%) ↑ +11%	Сирииска Арапска Република (17%) ↓ -8%	Авганистан (15%) ↑ +10%
Северна Македонија	Сирииска Арапска Република (47%) ↑ +7%	Мароко (11%) ↑ +7%	Египет (7%) ↓ +4%
Косово*	Мароко (46%) ↓ -8%	Окупирана палестинска територија (21%) ↑ +18%	Сирииска Арапска Република (18%) ↓ -8%

ОБЈЕКТИ ЗА ПРИЕМ НА МИГРАНТИ - ПРИКАЗ МАЈ 2024 ^{6, 7}



ТРЕНДОВИ НА ПРИСУСТВО ВО ПРИФАТНИТЕ ЦЕНТРИ



⁴ Податоци за националностите во Србија не се достапни.

⁵ Месечните податоци за пристигнувања се споредуваат со претходниот месец (март 2024 година) за да се покаже зголемување или намалување на пристигнувањата.

⁶ Податоците за Албанија се однесуваат на кумулативниот број на мигранти регистрирани во постоечките структури во април од Одделот за граница и миграција при Граничната полиција на Албанија.

⁷ Врз основа на најновите достапни податоци во мај 2024 година.

РЕШЕНИЈА ЗА МИГРАНТИТЕ ОСТАНАТИ ВО ЗАПАДЕН БАЛКАН

АСИСТИРАНО ДОБРОВОЛНО ВРАЌАЊЕ И РЕИНТЕГРАЦИЈА

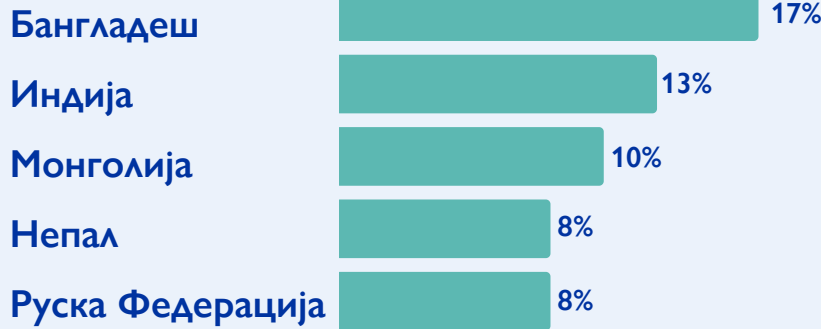
181
асистирано
доброволно
враќање во 2024

86% машки
14% женски

56
грантови за
реинтеграција⁸

	Албанија	Босна и Херцеговина	Црна Гора	Северна Македонија	Србија	Косово*	Вкупно
Вкупно враќања во 2024 година	9	81	27	5	48	11	181
Вкупно враќања 2016 - 2023 година	18	1.420	124	115	1.204	45	2.926

Топ пет
земји за
враќање во
мај 2024
година



Активностите на ИОМ се финансирани од:



Funded by
the European Union



Norwegian Ministry
of Foreign Affairs



Ministry of Foreign Affairs
and International Cooperation of Italy



UK Government

Мислењата изразени во извештајот се на авторите и не мора да ги одразуваат ставовите на Меѓународната организација за миграција (ИОМ). ИОМ не изразува никакво мислење во врска со правниот статус на која било земја, територија, град или област, или на нејзините власти, или во врска со нејзините граници или граници.

Меѓународна организација за миграција (ИОМ), 1 јули 2024 година. ДТМ Западен Балкан - Извештај за мешани миграциски текови (јули 2024 година). ИОМ, Југоисточна Европа, Источна Европа и Централна Азија.

За повеќе информации за условите за извештаите и информативните производи на ДТМ, погледнете на: <https://dtm.iom.int/terms-and-conditions>.
Контакт: iomwesternbalkans@iom.int

⁸ Вкупниот број на грантови за реинтеграција не го одразува вкупниот број на грантови по категорија бидејќи еден пакет за реинтеграција може да вклучува различни категории.