



Schweizerische Eidgenossenschaft
Confédération suisse
Confederazione Svizzera
Confederaziun svizra

Swiss Agency for Development
and Cooperation SDC



Co-funded by
the European Union

 **IOM**
UN MIGRATION

СИТУАЦИОННЫЙ ОТЧЕТ ПО МИГРАЦИИ

ДЕКАБРЬ 2023

КЫРГЫЗСТАН

МЕЖДУНАРОДНАЯ ОРГАНИЗАЦИЯ ПО МИГРАЦИИ (МОМ)

МАТРИЦА ОТСЛЕЖИВАНИЯ МОБИЛЬНОСТИ (МТМ)



IOM
UN MIGRATION

GLOBAL DATA INSTITUTE
DISPLACEMENT
TRACKING MATRIX

Оглавление

СПИСОК РИСУНКОВ И ТАБЛИЦ _____	2
ВВЕДЕНИЕ _____	3
МЕТОДОЛОГИЯ _____	3
ОГРАНИЧЕНИЯ _____	4
ПОКАЗАТЕЛИ ЧИСЛЕННОСТИ И ПОТОКОВ МЕЖДУНАРОДНОЙ И ВНУТРЕННЕЙ МИГРАЦИИ _____	4
ВНУТРЕННЯЯ МИГРАЦИЯ _____	6
СОСТАВ НАСЕЛЕНИЯ И ДОБРОВОЛЬНАЯ РЕПАТРИАЦИЯ ЭТНИЧЕСКИХ КЫРГЫЗОВ _____	6
ОСНОВНЫЕ СТРАНЫ НАЗНАЧЕНИЯ _____	7
ДЕНЕЖНЫЕ ПЕРЕВОДЫ _____	8
МИГРАЦИЯ И ЧЕЛОВЕЧЕСКИЙ КАПИТАЛ _____	11
СОКРАЩЕНИЯ И АББРЕВИАТУРЫ _____	12
ССЫЛКИ _____	13

Список рисунков и таблиц

Рисунок 1 – Кыргызстан: миграционные потоки, 2011-2022 гг. (абсолютные значения).....	5
Рисунок 2 – Национальный состав населения Кыргызской Республики, 2011-2022 (абсолютные значения).....	6
Рисунок 3 – Пять самых популярных стран назначения.....	8
Рисунок 4 – Основные причины повторной миграции.....	8
Рисунок 5 - Общий и чистый приток денежных переводов в Кыргызстан и их отток из Кыргызстана, январь 2021 - декабрь 2023 (млн. долларов США).....	9
Рисунок 6 - Приток денежных переводов из Российской Федерации и их отток в Российскую Федерацию, январь 2021 - декабрь 2023 (млн. долларов США).....	10
Рисунок 7 - Общий приток денежных переводов из стран, не входящих в состав СНГ, январь 2021 - август 2023 (млн. долларов США).....	10

Введение

Цель настоящего отчета – показать, опираясь на данные за 2022 и 2023 годы из национальных и мировых баз данных по миграционным перемещениям, динамику миграции в Кыргызстане. В отчете рассматриваются последние крупные глобальные и региональные события, которые будут продолжать оказывать влияние на внутреннюю и международную миграцию в стране. Одним из пунктов Среднесрочного плана мероприятий на 2022 – 2025 годы [Концепции миграционной политики Кыргызской Республики на 2021-2030 гг.](#) является сбор и анализ данных по миграции. В частности, задача № 27 Плана мероприятий предусматривает развитие национальной системы сбора статистических данных по миграции на республиканском и местном уровнях. В целях оказания поддержки Правительству Кыргызской Республики в выполнении этой задачи и содействия в применении доказательного подхода к управлению миграцией (evidence-based migration management) в 2022 году Миссия МОМ в Кыргызской Республике запустила проект по Матрице отслеживания мобильности (Mobility Tracking Matrix, «Матрица МТМ»).

[Матрица отслеживания мобильности \(МТМ\)](#) – это адаптированная к кыргызстанской специфике методология Глобальной матрицы отслеживания перемещений (DTM, Displacement Tracking Matrix); она представляет собой систему, которая отслеживает и ведет мониторинг показателей перемещения и мобильности населения. Матрица МТМ разработана таким образом, чтобы посредством регулярного и систематического сбора, обработки и распространения информации формировать улучшенное понимание перемещений и меняющихся потребностей мигрантов.

Методология

При составлении настоящего доклада использовались кабинетные исследования, обзор литературы и статистический анализ соответствующих первичных и вторичных источников информации. Группа по Матрице МТМ собрала и обработала статистические данные, включая все те, которые относятся к анализу притоков и оттоков мобильности в страну за последние два года.

В ходе исследования был проведен обзор научной литературы по результатам исследований, проведенных международными организациями, национальными исследовательскими центрами и актуальными исследователями в регионе Центральной Азии (ЦА). Ниже приведены основные источники данных, использованных при составлении настоящего доклада:

- Министерство труда, социального обеспечения и миграции Кыргызской Республики (МТСОМ КР)
- Национальный банк Кыргызской Республики (НБКР)
- Национальный статистический комитет Кыргызской Республики (Нацстатком КР)
- Департамент Организации Объединенных Наций по экономическим и социальным вопросам (ДЭСВ ООН)
- Организация Объединенных Наций по вопросам образования, науки и культуры (ЮНЕСКО)
- Управление Верховного комиссара ООН по делам беженцев (УВКБ ООН)
- Всемирный банк (ВБ)

Ограничения

Представленное в настоящем докладе исследование не ставит своей целью охватить все темы, связанные с миграцией: скорее, в докладе акцентируются наиболее актуальные для Кыргызстана темы миграции, включая показатели потоков и запасов по международной миграции, показатели разрешений на постоянное проживание в стране, показатели потоков и запасов по эмиграции из Кыргызстана в основные страны назначения и показатели денежных переводов.

Для этой цели использовались различные источники, причем некоторые из них (1) могут не содержать данных за каждый отрезок в период 2021-2023 годов, (2) могут не содержать разбивки по данным, совместимой с разбивкой данных из других источников, или (3) могут не размещать в открытом доступе сведений об используемой ими методологии. За дополнительной информацией обращайтесь, пожалуйста, к перечню источников, приводимому в библиографии в конце настоящего доклада.

Показатели численности и потоков международной и внутренней миграции

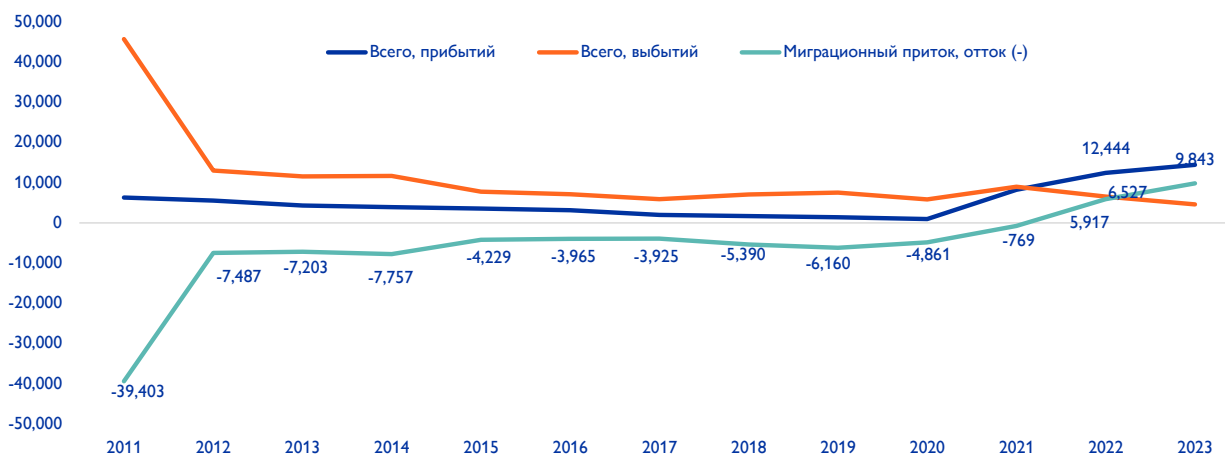
В 2022 году Национальный статистический комитет Кыргызской Республики провел перепись населения, включив в нее вопросы о миграции. Перепись показала, что 16% всего населения Кыргызстана или 1 млн. 94,5 тыс. человек, временно¹ отсутствовали на постоянном месте проживания, где 876 883 (80% отсутствующего населения) мигрировали за пределы страны, а остальные (271 631) мигрировали в пределах Кыргызстана (Нацстатком КР, 2024b). Большинство граждан Кыргызстана, независимо от пола, мигрируют за границу с целью трудоустройства, а остальные выезжают по семейным обстоятельствам, на учебу и по другим причинам. Регионами, наиболее подверженными оттоку населения, включающему как внутренние, так и внешние перемещения, являются Баткенская, Жалал-Абадская и Таласская области. Примерно 40% трудоспособного населения в этих районах отсутствует по причине миграции.

По данным Нацстатком КР (Нацстатком КР, 2024), в 2022 году Кыргызстан принял 71,7 тыс. студентов из-за рубежа, в основном из Узбекистана (40 282), Индии (15 306), Пакистана (8407). В 2021 году более 13 000 кыргызстанских студентов учились за границей, в основном в Турецкой Республике (1792 студента), Казахстане (1161), Германии (515), США (339) и Республике Корея (246) (UIS, 2023). Согласно оценкам, предоставленным ключевыми информантами в ходе базовой оценки мобильности, проведенной в рамках Матрицы МТМ в Кыргызстане (МММ, 2024), данные за период с 2020 по 2023 год показывают, что в общей сложности 46 370 иностранных мигрантов активно занимаются или ранее занимались оплачиваемой деятельностью в стране. Среди этого общего числа 23 723 международных трудовых мигранта (из которых мигрантов из Российской Федерации - 9995, Узбекистана - 7400 и Казахстана - 2163) были зарегистрированы в 2023 году, 13 060 - в 2022, 6110 - в 2021 и 3477 - в 2020 году; причем все вышеуказанные мигранты проживали в Кыргызстане не менее одного месяца. По состоянию на середину июня 2023 г. в Кыргызстане находилось около 253 беженцев и 775 лиц, ищущих убежища - в основном из Афганистана, Сирийской Арабской Республики, Турецкой Республики, Таджикистана, Узбекистана и Украины (УВКБ ООН, 2023). В мире было зарегистрировано около 3334 беженцев и 5569 лиц, ищущих убежища, из Кыргызстана. Беженцев из Кыргызстана в основном принимают США (1626), Франции (535) и Германии (530), а просителей убежища из Кыргызстана - в США (4389), Республике Корея (308) и Соединенном Королевстве Великобритании и Северной Ирландии (327) (УВКБ ООН, 2023).

¹ К временно отсутствующим по месту своего постоянного (обычного жительства) относятся лица, которые на момент счета населения находились за пределами территории населенного пункта, где постоянно проживали: выехавшие на временную или сезонную работу, в командировку, на каникулы, на производственную практику, в гости к родственникам и знакомым в пределах или за пределы Кыргызской Республики, если их отсутствие не превысило 1 года. Исключение составляют граждане Кыргызской Республики, выехавшие в длительные служебные командировки (на год и более) для работы в дипломатических, торговых и других представительствах Кыргызской Республики за границей, а также проживающие с ними члены их домохозяйств. (Нацстатком КР, 2024).

Помимо данных о показателях миграционных потоков и численности в Кыргызстане, Национальный статистический комитет Кыргызской Республики ежегодно публикует данные о «прибытиях»² и «выбытиях»³. До 2022 года сальдо миграции постоянно было равно отрицательной величине, то есть из Кыргызстана, на основании данных о регистрации, выезжало больше людей, чем прибывало. В 2023 году в Кыргызстане было зарегистрировано 14 453 прибывших из-за рубежа, и это число может включать в себя граждан других стран, прибывших в Кыргызстан на постоянное место жительства. Большинство прибывших - из Российской Федерации (77%), за ними следуют Таджикистан (7%), Казахстан (4%) и Узбекистан (3%). В том же году в Кыргызстане было зарегистрировано 4610 выбывших за границу (Нацстатком КР, 2024а). Большинство тех, кто уехал из Кыргызстана в другую страну, направлялись в Российскую Федерацию (66%) и в Казахстан (24%). В период с 2011 по 2021 гг. количество выбывавших превышало число прибывших мигрантов. В течение этого 10-летнего периода значение сальдо миграции колебалось, но разница между выбытиями и прибытиями постепенно сокращалась. В 2022 году, впервые за последние десять лет, число прибывших превысило число выбывших, что привело к положительному миграционному сальдо в 5917 человек прибывших на постоянное место жительства⁴ а в 2023 году положительное сальдо миграции достигло даже 9843 человек (Нацстатком КР, 2024а).

Рисунок 1 – Кыргызстан: миграционные потоки, 2011-2022 гг. (абсолютные значения)



Источник: Национальный статистический комитет (Нацстатком) Кыргызской Республики, 2023

2 Прибытия – абсолютное количество лиц, въехавших на территорию страны из-за ее пределов. Данное значение определяется в результате компиляции статистических записей о прибытиях, составленных в ходе регистрации (прописки) населения по месту жительства (Нацстатком КР).

3 Выбытия – абсолютное количество лиц, выехавших за пределы территории Кыргызской Республики в другие страны. Данное значение определяется в результате компиляции статистических записей о выбытиях, составленных в ходе регистрации (прописки) населения по месту жительства (Нацстатком КР).

4 Лицом, прибывшим на постоянное место жительства является лицо, у которого есть законное право на постоянное проживание в какой-либо стране или на какой-либо территории, гражданином которой данное лицо не является. Такое право обычно должно быть бессрочным, а лицо, обладающее таким правом, называется «имеющим вид на постоянное жительство» или «постоянным резидентом» (permanent resident).

За дополнительной информацией обращайтесь, пожалуйста по следующим адресам:

Внутренняя миграция

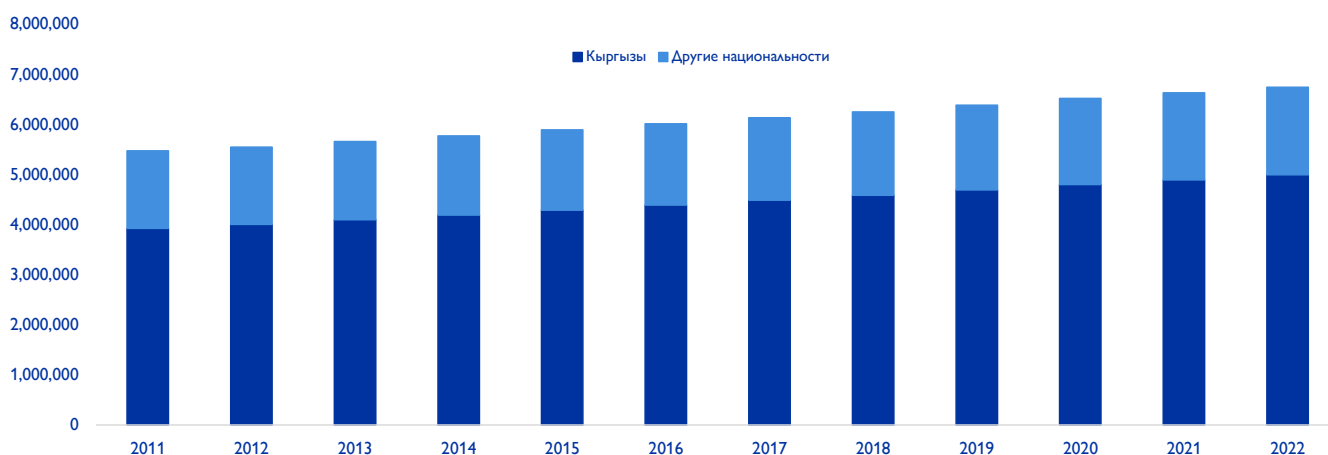
Перепись населения Кыргызской Республики 2022 года показала, что 1,1 миллиона граждан временно отсутствовали по месту своего постоянного (обычного жительства), причем 80% из них (876 883) находятся за пределами Кыргызской Республики, а остальные 20% (217 631) находятся внутри страны (Нацстатком КР, 2024b). Внутренняя мобильность вызвана, в основном, работой, причем это справедливо как для мужчин, так и для женщин. При этом, правда, для женщин важной причиной внутренней миграции также являются и семейные обстоятельства (39,9% внутренней миграции женщин - по причине работы и 36,2% - по семейным обстоятельствам). Кроме этого, 21,4 процента внутренних мигрантов-женщин мигрировали по причине учебы. У внутренних мигрантов-мужчин ситуация отличается: основной причиной внутренней миграции для них является работа (67%), далее – семейные обстоятельства (26,4%), и лишь у относительно небольшой части (17,4%) внутренних мигрантов-мужчин причиной миграции является учеба (Нацстатком КР, 2024b).

В 2022 году общая численность внутренне перемещенных лиц по причине конфликтов и стихийных бедствий составляла 166 333 человека, из которых 166 329 человек были перемещены вследствие конфликтов и четыре человека – по причине стихийных бедствий. К концу 2022 года большинство этих людей вернулось домой. Тем не менее, на конец 2022 года в стране все еще оставалось около 4000⁵ внутренне перемещенных лиц (ВПЛ) из-за конфликтов и стихийных бедствий (IDMC, 2023).

Состав населения и добровольная репатриация этнических кыргызов

Численность населения Кыргызстана составляет 7,1 млн. человек, 74% из которых - кыргызы, а 26% - представители других национальностей. Такая структура населения сохраняется на протяжении последних одиннадцати лет (Нацстатком КР, 2023).

Рисунок 2 – Национальный состав населения Кыргызской Республики, 2011-2022 (абсолютные)



Источник: Национальный статистический комитет (Нацстатком) Кыргызской Республики, 2023

Пятью основными этническими группами являются узбеки (999 300 или 14% всего населения), за ними идут русские (335 237; 5%), дунгане (76 573; 1,13%), таджики (61 033; 0,9%) и уйгуры (61 000; 0,9%) (Нацстатком, 2023).

⁵ Данные по внутренне перемещенным лицам взяты за 2022 год и, поэтому, менялись в течение года.

После обретения страной независимости в конце 1991 года многие кыргызы из соседних стран (в основном из Таджикистана и Афганистана), добровольно переселились в Кыргызстан (Темирбек уулу, 2018). Первая крупная волна переселения в 90-е годы (более 20 тыс. беженцев) была вызвана гражданской войной в Таджикистане в середине 1990 годов, где на Памире проживали в основном представители кыргызской национальности. В целях оказания поддержки государственным органам Кыргызстана в защите беженцев и выработке соответствующих решений, УВКБ ООН открыло свое представительство в Кыргызстане в 1995 году (УВКБ ООН, 2022). С тех пор в Кыргызской Республике был принят Закон «О беженцах» и Закон «О государственных гарантиях этническим кыргызам, переселяющимся в Кыргызскую Республику» (Министерство юстиции, 2023). Закон ввел два понятия – «этнический кыргыз» и «кайрылман»⁶. Кыргызстанское правительство в период с 2017 по 2022 год реализовало программу помощи этническим кыргызам, переселяющимся на родину (Министерство юстиции, 2016). Этнические кыргызы, вернувшиеся на историческую родину, сначала получают статус постоянно проживающего на территории Кыргызской Республики, а затем могут подать заявление на получение гражданства Кыргызстана в упрощенном порядке.

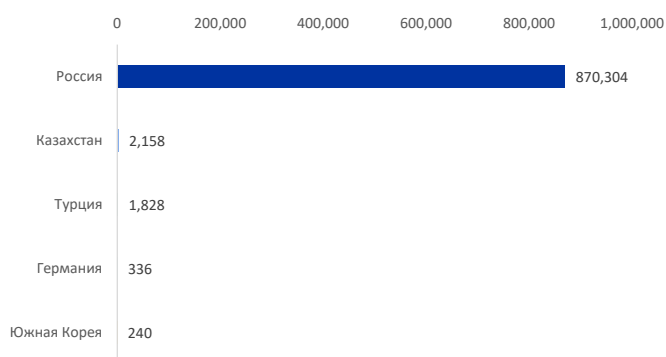
Основные страны назначения

В пятерку самых популярных стран назначения для граждан Кыргызстана входят (международные миграционные потоки): Российская Федерация (870 304), Казахстан (2158), Турецкая Республика (1828), Германия (336) и Южная Корея (240) (Нацстатком КР, 2024). По оценкам МТМ⁷ МОМ по состоянию на 2023 год 328 458 граждан Кыргызстана проживали за границей с 2020 года (показатель международной численности мигрантов⁸); из этого числа 79% находились в Российской Федерации, 4,5% в Казахстане и 4% в Турции (МОМ, 2024). Если смотреть на регионы, которые особенно сильно подвержены влиянию международной миграции, то можно увидеть, что в южных областях Кыргызстана, а именно Джалал-Абадской, Ошской и Баткенской областях отмечаются характерные закономерности как в части показателей потоков, так в части показателей численности по исходящей из Кыргызстана миграции (МОМ, 2024 и Нацстатком КР, 2024). Основными причинами миграции из страны являются неудовлетворенность заработной платой в Кыргызстане (26%), отсутствие возможностей трудоустройства (17%), финансовые трудности и долги (16%), а также ощущаемый недостаток благополучия в родной стране (10%) (МОМ, 2024). По данным Нацстаткома 80% мигрантов из числа работающих за границей мигрантов из Кыргызстана, выбирают в качестве стран назначения те, где имеется общая история или схожий язык, а также страны, где у них есть социальные контакты среди соотечественников (Нацстатком, 2023).

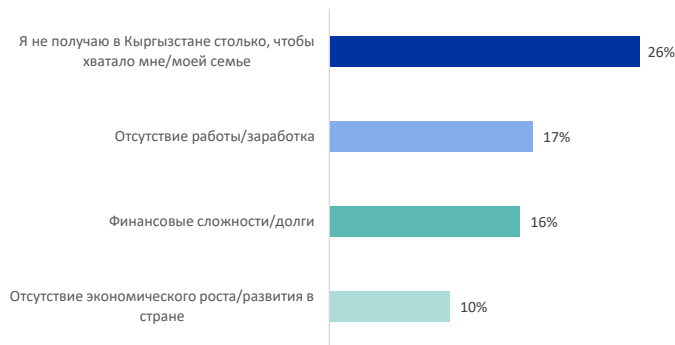
⁶ Кайрылман - лицо кыргызской национальности являющийся иностранным гражданином (лицом без гражданства), которое в добровольном порядке переселяется в Кыргызстан и получает статус кайрылмана. Статус кайрылмана – временный юридический статус в преддверии предоставления гражданства Кыргызской Республики (Министерство юстиции КР, 2023).

⁷ Кыргызстан | Матрица отслеживания перемещений (iom.int); Данные Матрицы МТМ охватывают все области, районы и айылные аймаки

⁸ Показатель международной численности мигрантов (international migrant stocks) – это расчетное значение «общего количества международных мигрантов, присутствующих в данной стране в определенный момент времени» (IOM, 2021)

Рисунок 3 – Пять самых популярных стран назначения


Источник: Нацстатком КР, 2023

Рисунок 4 - Основные причины повторной миграции


Источник: Матрица МТМ МОМ, результаты опросов

Кыргызстанское правительство пытается активно диверсифицировать страны назначения для трудовых мигрантов из Кыргызстана, и помимо Российской Федерации с помощью двухсторонних межправительственных соглашений изучает возможности в других странах - Южная Корея, Великобритания, Германия и Япония. В 2008 году Кыргызстан подписал меморандум о взаимопонимании с Министерством труда и занятости Южной Кореи о реализации программы Employment Permit System (EPS)⁹, которая позволяет гражданам Кыргызстана работать в Республике Корея с доступом к социальным льготам и обеспечению (МТСОМ КР, 2023а). С начала действия межправительственного соглашения было оформлено в общей сложности более 5000 трудовых контрактов, большинство из которых предусматривают работу на предприятиях пищевой и целлюлозно-бумажной промышленности, с предоставлением проживания и питания за счет работодателя. В 2022 году по системе EPS было трудоустроено 888 человек, а с начала 2023 года - 269 человек (МТСОМ КР, 2023а). Кыргызстанцы имеют возможность поехать на работу в Великобританию по утвержденной квоте, которая в 2022 году составляла 1 500 человек, а в 2023 году квота была увеличена на 500 мест, до 2000 мест для работников из Кыргызстана (Economist, 2023). Кроме того, в 2022 году было подписано соглашение с германской программой Eduviso¹⁰ (migranty.org, 2022). В 2023 году было подписано соглашение с Японией (МТСОМ КР, 2023b), и в настоящее время более 700 граждан проходят обучение для работы в Японии и ожидают отъезда (МТСОМ КР, 2023c).

Денежные переводы

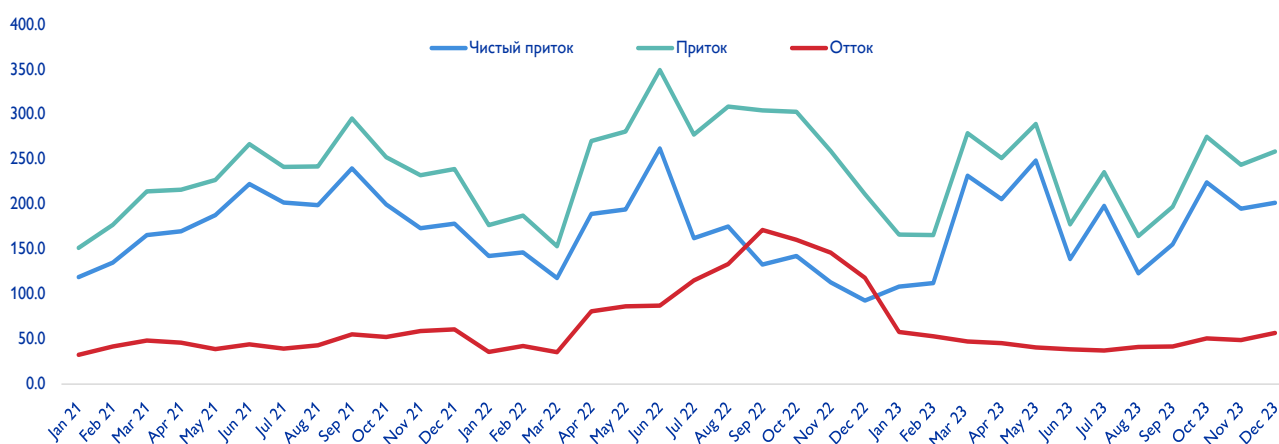
По данным Национального банка Кыргызской Республики, в 2022 году чистый приток денежных переводов снизился на 15% в сравнении с 2021 годом (2193,5 млн. долларов США в 2021 году и 1873,0 млн. долларов США чистого притока в 2022 году). Однако в 2023 году чистый приток увеличился на 272 миллиона долларов США по сравнению с 2022 годом (1873,0 миллиона долларов США в 2022 году и 2144,9 миллиона долларов США чистого притока в 2023 году).

⁹ Программа EPS (Employment Permit System) - это межправительственная программа между Южной Кореей и отдельными странами-партнерами, которая позволяет иностранным работникам легально работать в Южной Корее на временной основе (EPS, 2015).

¹⁰ Eduviso - это немецкая программа подготовки медицинского персонала (медсестер) в Кыргызстане с последующим трудоустройством в Германии (Eduviso, 2023).

В 2023 году доля денежных переводов из стран СНГ составила 94,3% (2550,9 млн. долларов США), а денежные переводы из дальнего зарубежья или стран, не входящих в СНГ, составила 5,7% (155,3 млн. долларов США). Больше всего денежных переводов поступает из Российской Федерации, на которую приходится 93,5% от всего объема переводов (2 531,5 млн. долларов США), далее идут США - 2,0% (45,3 млн. долларов США), Турция - 0,6% (1,4 млн. долларов США) и Казахстан - 0,6% (0,2 млн. долларов США).

Рисунок 5 - Общий и чистый приток денежных переводов в Кыргызстан и их отток из Кыргызстана, январь 2021 - декабрь 2023 (млн. долларов США)

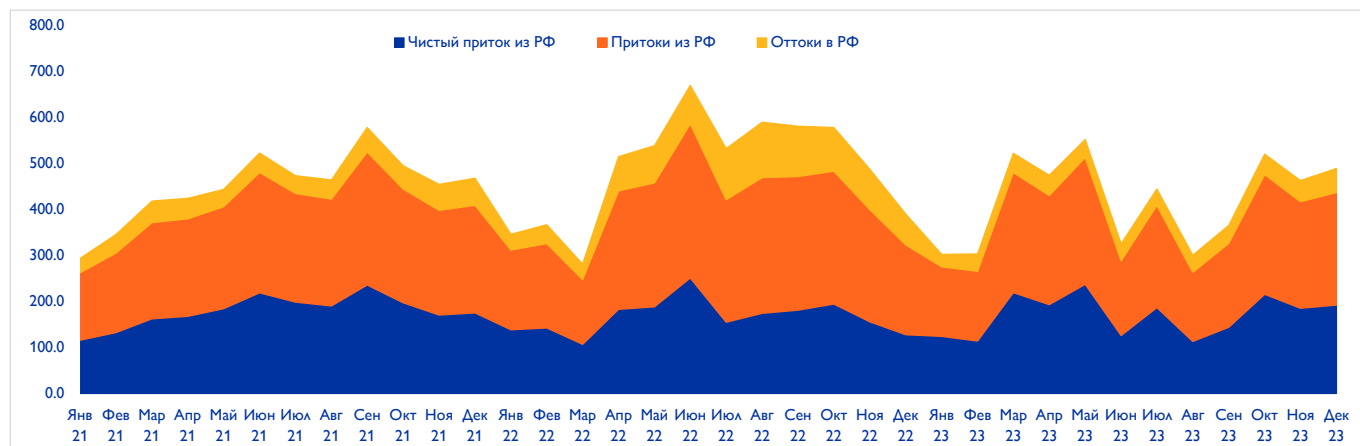


Источник: Национальный банк Кыргызской Республики (2023)

В 2021 году доля денежных переводов из Российской Федерации составляла 98% от общего объема денежных переводов, в 2022 году - 95%, а в 2023 году - 94%. Доля Российской Федерации в притоках денежных переводов в Кыргызстан сократилась со 183,3 млн. долл. США денежных переводов из Российской Федерации в Кыргызстан в феврале 2022 года до 140,6 млн. долларов США в марте 2022 года (с 97% от общего объема притока денежных переводов до 91%). После первоначального падения доля денежных переводов из Российской Федерации постепенно увеличивалась, достигнув 96% в августе 2022 года (295 миллионов долларов США) (НБКР, 2024). Девальвация российского рубля по отношению к доллару США оказало отрицательное воздействие на денежные переводы из Российской Федерации: темп инфляции вырос вдвое, что сделало жилье и продукты еще более дорогими и менее доступными.

Несмотря на то, что денежные переводы из Российской Федерации в 2023 году увеличились и составили 2531,5 млн. долларов США, это все равно меньше, чем 2938,5 млн. долларов США в 2022 году.

Рисунок 6 - Приток денежных переводов из Российской Федерации и их отток в Российскую Федерацию, январь 2021 - декабрь 2023 (млн. долларов США)

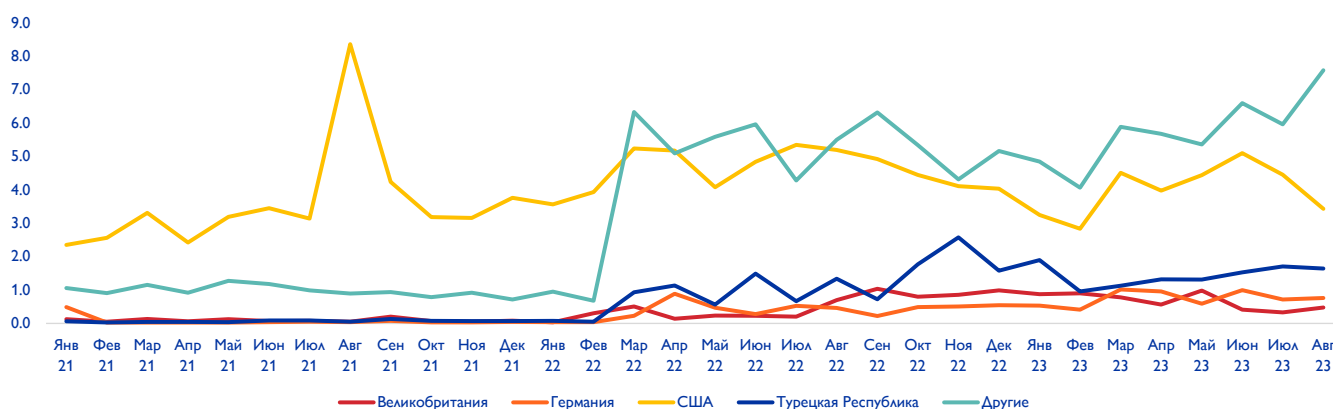


Источник: Национальный банк Кыргызской Республики (2023)

На другие страны приходится существенно меньшая доля денежных переводов, отправляемых в Кыргызстан: США (3% от общего притока денежных средств), Казахстан (3%), Германия (1%), Турецкая Республика (1%) и Великобритания (менее 1%) (НБКР, 2023). Денежные переводы из США, Турецкой Республики и других стран подвержены значительным колебаниям с 2021 года. Денежные переводы из США, достигнув пика в августе 2022 года (8,4 млн. долларов США), снова стали нестабильными: с этого момента среднемесячный приток денежных средств не превышал 5,4 млн. долларов США (июль 2022 года). В сентябре 2021 года увеличились денежные переводы из Турецкой Республики, а также переводы из других стран, не являющихся традиционными источниками денежных переводов. За данный период приток денежных переводов из Турецкой Республики достиг максимума и составил 2,6 млн. долларов США в ноябре 2022 года (НБКР, 2023).

Из числа стран, не входящих в состав СНГ, двумя крупнейшими источниками переводов в Кыргызстан являются США - 45,3 млн. долларов США в 2023 году и Турецкая Республика - 17,5 млн. долларов США.

Рисунок 7 - Общий приток денежных переводов из стран, не входящих в состав СНГ, январь 2021 -



Источник: Национальный банк Кыргызской Республики (2023)

Миграция и человеческий капитал

По данным Нацстаткома КР в 2022 году численность экономически активного населения составляла около 2,7 млн. человек, из которых 876 900, или 32%, находились за границей (Нацстатком КР, 2024). Количество женщин и мужчин, временно отсутствующих по месту своего постоянного (обычного) жительства) и мигрировавших за границу, примерно одинаково: 437,8 тыс. и 439,1 тыс. соответственно. Самая многочисленная возрастная группа среди мигрировавших мужчин и женщин - возраст 20 до 40 лет (Нацстатком КР, 2024).

Более трети опрошенных вернувшихся трудовых мигрантов (38%) имеют полное среднее образование, а каждый четвертый вернувшийся трудовой мигрант (25%) имеет высшее образование (бакалавриат или магистратура). Пятнадцать процентов трудовых мигрантов имеют среднее специальное образование, а 14 процентов мигрантов получили неполное высшее образование. Менее десяти процентов вернувшихся трудящихся-мигрантов имеют неполное среднее образование (МОМ, 2024).

В числе причин миграции из Кыргызстана респонденты указывали следующее: желание улучшить свое финансовое положение и заработать больше денег (36,9%), желание найти работу и строить карьеру (15,9%), семейные обстоятельства (13%), желание дать более качественное образование детям (11,6%) и желание самому получить более качественное образование (11,1%). Основными секторами экономики, где кыргызстанцы заняты за рубежом, являются торговля (17%), строительство и архитектура (8%), гостиницы и рестораны (6,9%), образование и наука (6,5%), логистика и склады (5,5%) и информационные технологии (ИТ), программирование, дизайн (4,8%).

Две трети респондентов из кыргызстанской диаспоры (66,4%) выразили желание вернуться на родину, а 21,5% не уверены что хотят вернуться. Если эти относительно высококвалифицированные мигранты действительно вернутся в Кыргызстан, как они того желают, то они привезут с собой навыки и квалификацию, способные принести пользу экономике страны. Большинство респондентов (87,8% мужчин и 74,4% женщин) хотят внести свой вклад в развитие Кыргызстана. Основными секторами, в которые респонденты хотят внести свой вклад, являются туризм и сфера услуг (15,6%), предпринимательство и инвестиции (11,9%) (МОМ, 2022).

Таким образом, миграция граждан Кыргызстана за границу представляет сложную взаимосвязь таких факторов как, с одной стороны риски "утечки умов", но, с другой стороны, возможности возвращения этих ресурсов обратно в страну, но с уже повышенным потенциалом, т.е. так называемым "притоком умов". Многие работающие мигранты имеют высшее образование и высокую квалификацию, и их опыт работы за границей дал им ценные знания и опыт. У Кыргызстана есть возможность задействовать этот человеческий капитал через создание привлекательных условий для возвращения таких специалистов на родину и их работу во благо и развитие страны; это может потенциально способствовать развитию таких ключевых секторов экономики, как туризм и предпринимательство, что может стать катализатором более процветающего и динамичного будущего страны.

Сокращения и аббревиатуры

ЦА	Центральная Азия
СНГ	Содружество Независимых Государств
ЕАЭС	Евразийский экономический союз
ВВП	Валовый внутренний продукт
ИТ	Информационные технологии
KOSIS	Корейская служба статистической информации
МИД	Министерство иностранных дел Кыргызской Республики
МТСОМ	Министерство труда, социального обеспечения и миграции Кыргызской Республики
Нацстатком	Национальный статистический комитет Кыргызской Республики
Великобритания	Соединенное Королевство Великобритании и Северной Ирландии
США	Соединенные Штаты Америки
USD	Доллар США

Ссылки

EPS Система разрешения на работу в Корею

2015 [Веб страница системы трудоустройства в Корею](#), EPS of the Republic of Korea.

Eudiviso

2023 [Веб страница программы Eduviso](#), Eudiviso.de webpage.

(IDMC) Центр Мониторинга Внутреннего Перемещения

2023 [Глобальный отчет о внутреннем перемещении за 2023 г.](#), Internal Displacement Monitoring Centre, Geneva.

Международная Организация по Миграции (МОМ)

2024 [Базовая оценка мобильности \(ВМА\) и опрос вернувшихся мигрантов, раунд 2 2023](#), МОМ, Бишкек

2022 [Отчет картирование кыргызских диаспор, соотечественников и мигрантов за рубежом](#)

2021 [Численность миграции и потоки \(migrationdataportal.org\)](#), GMDAC, МОМ, Берлин

Корейская служба статистической информации (KOSIS)

2023 [Международная миграция по полу и национальности](#), Kosis.kr.

Министерство иностранных дел Кыргызской Республики (МИД КР)

2023 [Информационное сообщение МИД КР от 16 октября 2023 года](#), МИД КР, Бишкек.

Migranty. Org

2022 [Подписано соглашение по обучению и дальнейшему трудоустройству граждан Кыргызской Республики в области сестринского дела в Германии по немецкой программе EDUVISO](#), Migranty. Org.

Министерство труда, социального обеспечения и миграции Кыргызской Республики (МТСОМ КР)

2023а [Министры труда Кыргызстана и Кореи подписали Меморандум о сотрудничестве](#), 25 Июля 2023

2023б [Кыргызстанцы смогут работать в Японии со статусом пребывания «работник с определенными навыками»](#), 07 Июля 2023.

2023с [Кыргызстан заинтересован в трудоустройстве кыргызстанцев в Японии](#), 23 Марта 2023.

Министерство Юстиции Кыргызской Республики (Министерство юстиции КР)

2023 [Закон КР от 26 ноября 2007 года №175 "О государственных гарантиях этническим кыргызам, переселяющимся в Кыргызскую Республику"](#)

2016 [ПРОГРАММА Правительства Кыргызской Республики "Кайрылман" по оказанию содействия этническим кыргызам, переселяющимся в Кыргызскую Республику, и кайрылманам на 2017-2022 годы \(Утверждена постановлением Правительства Кыргызской Республики от 30 сентября 2016 года № 518\)](#)

Национальный банк Кыргызской Республики (НБКР)

2024 [Трансграничные денежные переводы физических лиц](#), НБКР, Бишкек

2023 [Трансграничные денежные переводы физических лиц](#). Accessed Dec, 2023

Национальный статистический комитет Кыргызской Республики (Нацстатком)

2024 [Миграция населения Кыргызской Республики 2022](#)

2024а [Внешняя миграция населения по странам прибытия и выбытия](#),

2023 [Национальный состав населения - Открытые данные - Статистика Кыргызстана, Демографическая статистика, методология](#)

Темирбек уулу И

2018 [Вопросы интеграции этнических кыргызов в Кыргызстане: На примере кыргызов, переселившихся из Таджикистана](#)

(UIS) Институт статистики ЮНЕСКО

2023 [UIS data](#), UNESCO dataset.

Управление Верховного комиссара ООН по делам беженцев (УВКБ)

2023 [Промежуточные тренды 2023](#), УВКБ

2022 [На юг Кыргызстана прибывает новая гуманитарная помощь от УВКБ ООН](#), УВКБ, 28 Сентябрь 2022.

Департамент по экономическим и социальным вопросам ООН (UN DESA)

2021 [Численность международной миграции](#), UN DESA, Genève.

Всемирный Банк (WB)

2023 [Личные денежные переводы, полученные \(% от ВВП\) - Кыргызская Республика](#), Всемирный Банк

Мнения, выраженные в докладе, принадлежат его авторам и не обязательно отражают точку зрения Международной организации по миграции (МОМ). Используемые в настоящем докладе обозначения и оформление материала не означают выражения какого-либо мнения со стороны МОМ относительно правового статуса какой-либо страны, территории, города или района, или их властей, или относительно их границ или рубежей

Международная Организация по Миграции
Миссия в Кыргызстане

Ибраимова 103
Бизнес-центр "Victory"
Бишкек
Кыргызстан

© 2024 Международная организация по миграции (МОМ)

За дополнительной информацией обращайтесь, пожалуйста,
по следующему адресу:

МОМ Бишкек
Email: iomkyrgyzstan@iom.int

