

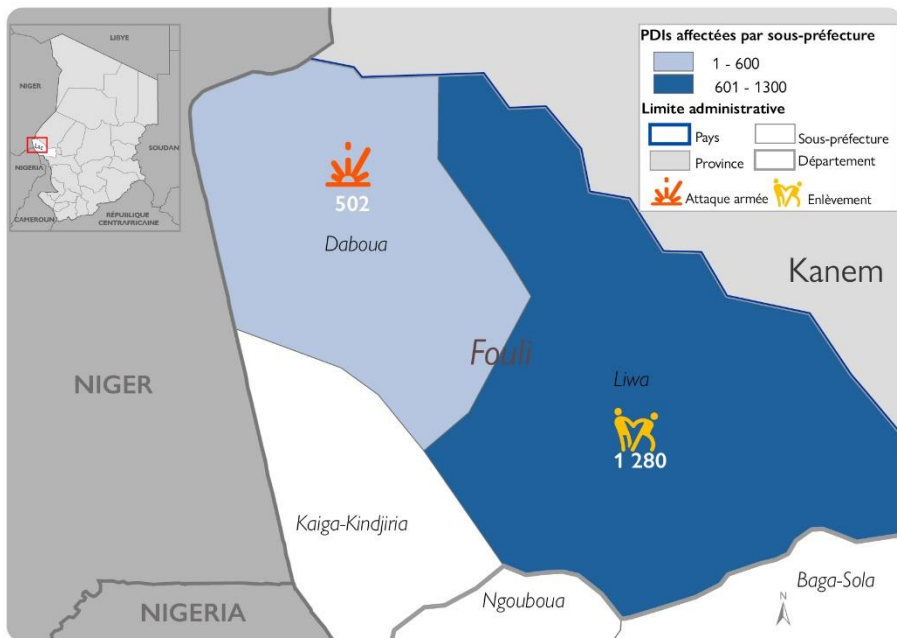
SUIVI DES URGENCES - MOUVEMENTS DE POPULATIONS

SYNTHÈSE DES DÉPLACEMENTS DANS LA PROVINCE DU LAC-TCHAD

TABLEAU DE BORD: 186 COLLECTE DES DONNÉES: 1-25 AVRIL 2024

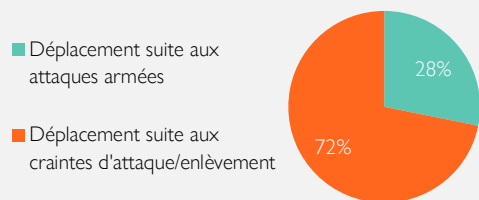
DATE DE PUBLICATION: 5 JUIN 2024

CARTE DES LOCALITÉS AFFECTÉES PAR LES ÉVÉNEMENTS

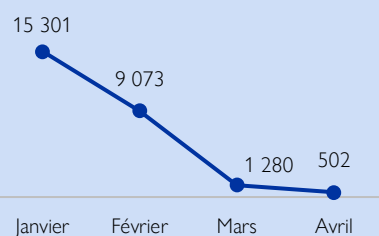


Cette carte n'est fournie qu'à titre d'illustration. Les représentations ainsi que l'utilisation des frontières et des noms géographiques sur cette carte peuvent comporter des erreurs et n'impliquent ni jugement sur le statut légal d'un territoire, ni reconnaissance ou acceptation officielles de ces frontières de la part de l'OIM.

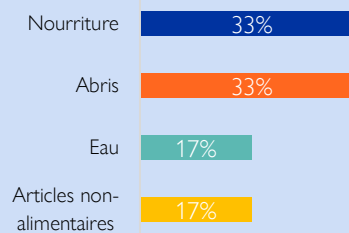
Motifs des déplacements



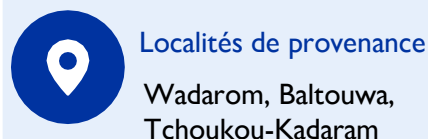
Personnes déplacées en 2024



Besoins prioritaires



CHIFFRES CLÉS



MÉTHODOLOGIE

Le suivi des urgences a pour but de recueillir des informations sur les mouvements importants et soudains, ainsi que sur des urgences de sécurité et climatiques. Les informations sont collectées par le biais d'entretiens avec des informateurs clés ou par des observations directes.

Ce tableau de bord présente les informations sur les mouvements des populations survenues du 31 mars au 14 avril 2024 des localités de Wadarom, Baltouwa et Tchoukou-Kadaram vers les sites de Tchoukou Toubou et Koulfoua, **dans la province du Lac.**

RÉSUMÉ DE L'ALERTE

De mars à avril 2024, une accalmie des incidents de sécurité dans la province du Lac s'est observée. Ainsi, **492 ménages (1 782 individus)** se sont déplacés durant cette période.

La totalité des personnes affectées étaient membres des communautés locales avant leur déplacement. Les craintes dues aux attaques ou enlèvement sont les principales raisons de déplacement pour 72 pour cent des individus.

Les principaux besoins de la majorité des personnes dans les lieux de déplacement sont **la nourriture (33%), les abris (33%), l'eau (17%) et les articles non-alimentaires (17%).**

TABLEAU RÉCAPITULATIF DES MOUVEMENTS OBSERVÉS

#	Ménages déplacés	Individus déplacés	Sous-préfecture de provenance	Sous-préfecture d'accueil
1	257	1 280	Ngouboua	Liwa
2	235	502	Kaiga Kindjiria	Daboua