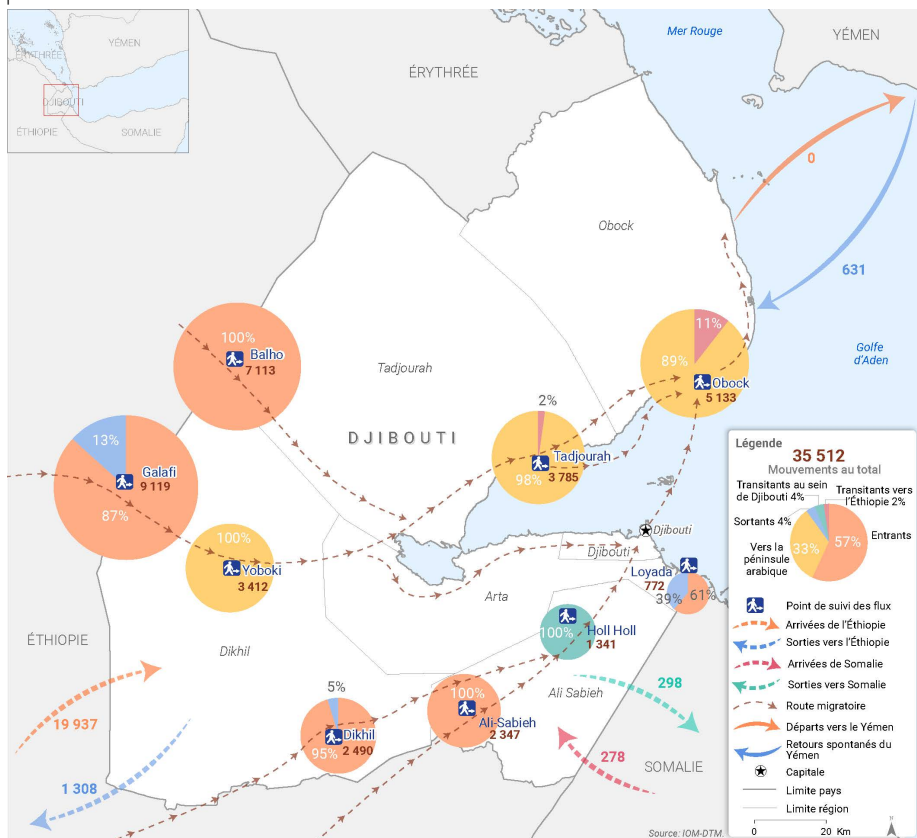


POINTS CLES

En avril 2024, 35 512 mouvements migratoires ont été observés aux points de suivi des flux (FMP) à Djibouti dont 19 937 individus entrants en provenance d'Éthiopie. Les individus entrants en provenance d'Éthiopie ont augmenté de 8 pour cent en avril par rapport à mars, principalement due aux conflits et violences politiques dans la région d'Amhara et Tigray, conduisant beaucoup d'Éthiopiens à emprunter les routes migratoires vers Djibouti.

Un total de 631 migrants de retours du Yémen a été enregistré en avril à Obock et Tadjourah soit une baisse de 46 pour cent passant de 1177 en mars à 631 en avril. Cela est lié à la réduction des activités des passeurs.



Avertissement: Cette carte est destinée à des fins d'illustration seulement. Les noms et frontières indiqués sur cette carte n'impliquent ni reconnaissance ni acceptation officielle de la part de l'OIM.

¹À partir de avril 2022, les mouvements des ressortissants djiboutiens (transitant, quittant ou revenant au pays) sont inclus dans les données à l'exception des mouvements internes.

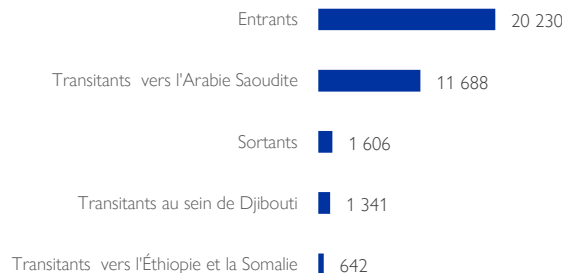
²Des informations sur la définition et la méthodologie de comptage des migrants bloqués à Djibouti sont disponibles sur la dernière page de ce tableau de bord.

³Les flux entrants n'incluent que les flux venant de l'Éthiopie et de la Somalie. Les flux transittants sont les flux traversant des localités de Djibouti ou quittant Djibouti vers un autre pays qui n'est pas la destination finale. Tandis que les flux sortants sont ceux qui traversent Djibouti vers un pays de destination finale.

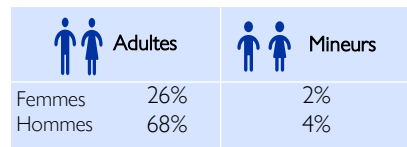
La citation suivante est requise lors de l'utilisation des données et informations incluses dans ce produit d'information : «Organisation internationale pour les migrations (OIM), Avril 2024. Rapport de suivi des flux DTM. OIM, Djibouti». Pour plus d'informations sur les termes et conditions des produits d'information DTM, veuillez vous référer à : <https://dtm.iom.int/terms-and-conditions>.

	9	Points de suivi des flux (PSF)
	35 512	Mouvements de migrants observés cumulés de tous les FMP ¹ soit une moyenne de 1 184 par jour
	+8%	Individus entrants en provenance d'Éthiopie par rapport à mars 2024
	19 937	Individus entrants en provenance d'Éthiopie
	631	Retours spontanés ou forcés du Yémen ²
	807	Migrants bloqués à Djibouti au 25 avril 2024 ³
	87	Migrants décédé et disparu, à Djibouti à la date 8 et 23 avril 2024

MOUVEMENTS DE MIGRANTS OBSERVÉS REPARTIS PAR TYPE DE FLUX³



SEXE ET TRANCHE D'ÂGE



VULNERABILITES

- 400** enfants non accompagnés (297 garçons et 103 filles)
- 77** enfants de moins de 5 ans
- 85** femmes enceintes ou allaitantes

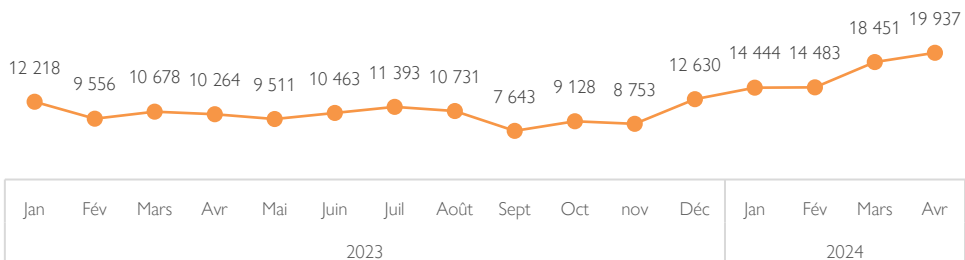
PAYS DE DEPART ET DESTINATIONS ENVISAGÉES DES FLUX

Départ des flux	
Pays	% des flux
Éthiopie	93%
Djibouti	4%
Yémen	2%
Somalie	1%

Destinations envisagées des flux	
Pays	% des flux
Arabie saoudite	70%
Djibouti	14%
Yémen	10%
Éthiopie	5%
Somalie	1%

MOUVEMENTS MIGRATOIRES ENTRANTS VENANT DE L' ÉTHIOPIE

ENTRANTS VENANT DE L'ÉTHIOPIE DEPUIS 2023



En avril, les individus entrants à Djibouti en provenance d'Éthiopie ont été majoritairement observés dans les FMP de Galafi (40%), Balho (35%) et Dikhil (12%), Ali-Sabieh représentait 12 pour cent et le FMP de Lowyaccado/Loyada, à la frontière avec la Somalie, représentait 1 pour cent.

Depuis 2023, un total de 190 283 individus entrants venant d'Éthiopie a été observé. Le nombre de mouvements entrants a augmenté de 58 pour cent par rapport à la même période de l'année précédente.

RETOURS DU YÉMEN

10 357

Retours du Yémen depuis 2023

631

Retours du Yémen en avril 2024

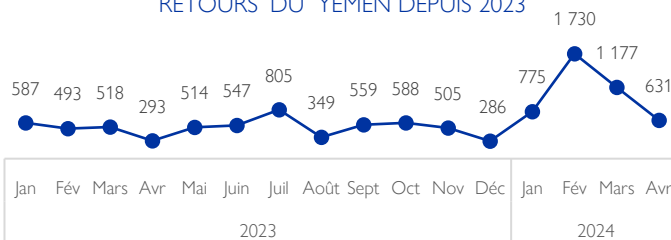


Masculin • 96%



Féminin • 4%

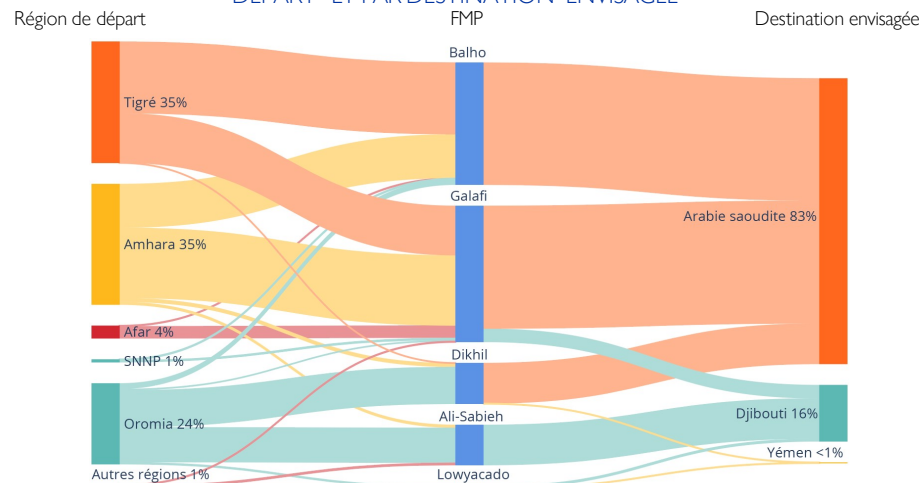
RETOURS DU YÉMEN DEPUIS 2023



En avril 2024, 631 retours du Yémen ont été enregistrés à Obock et à Tadjourah dont 96 pour cent de sexe masculin et 4 pour cent de sexe féminin soit une baisse de 46 pour cent des retours enregistrés par rapport à mars (1 177).

En outre, des départs de migrants du Yémen vers Djibouti se poursuivent, alors que pour le troisième mois consécutif, il n'y a eu aucune arrivée de migrants de Djibouti vers le Yémen selon la DTM au Yémen.

ENTRANTS ET ARRIVÉES DE L'ÉTHIOPIE EN AVRIL 2024 PAR RÉGION DE DÉPART ET PAR DESTINATION ENVISAGÉE



Les principales régions de départ des migrants d'Éthiopie étaient l'Amhara (35%), Tigré (35%) et l'Oromia 24 pour cent. La plupart des migrants avaient l'intention d'atteindre la péninsule arabique, principalement l'Arabie Saoudite (83%) et 16 pour cent avaient Djibouti comme pays de destination.

MIGRANTS BLOQUÉS À DJIBOUTI

807

Migrants bloqués à Djibouti au 25 avril 2024



30% de sexe féminin
70% de sexe masculin

6

Sites informels



à Dikhil (66%)
à Ali-Sabieh (21%)
à Obock (11%)
à Tadjourah (1%)

MOYENS DE TRANSPORT

Voiture/taxi



52%

A pied



32%

Camion



13%

Bus



2%

Bateau



1%



PROFIL DÉMOGRAPHIQUE ET SOCIOÉCONOMIQUE

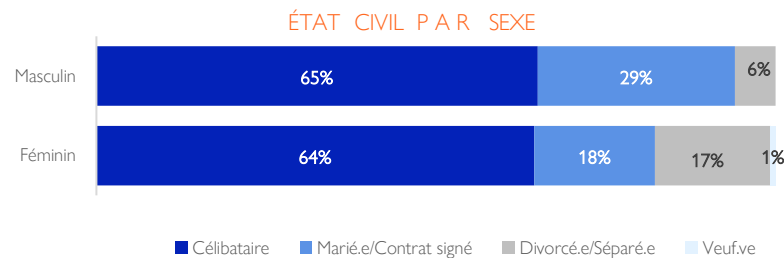
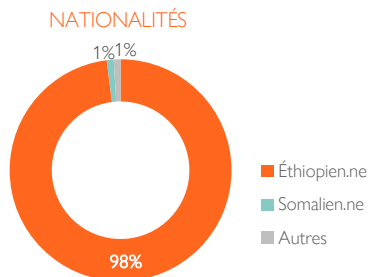
En avril, la plupart des migrants identifiés dans les FMP étaient des adultes (68% d'hommes et 26% de femmes), tandis que 6 pour cent étaient des enfants (4% de garçons et 2% de filles). Presque la totalité d'entre eux étaient des ressortissants éthiopiens.

Sur les 866 répondants aux enquêtes de suivi des flux (FMS), plus de la moitié des migrants étaient célibataires (63%), tandis que 25 pour cent étaient mariés (dont 29% d'hommes et 18% de femmes) et 9 pour cent divorcés ou séparés.

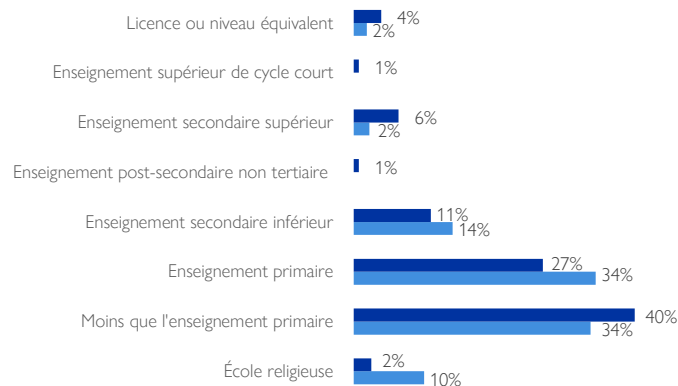
Plus d'un quart des migrants interrogés (28%) avaient reçu une éducation primaire (34% de sexe féminin et 27% de sexe masculin).

De plus, 10 pour cent des migrants de sexe féminin avaient fréquenté une école religieuse.

En outre, plus de la moitié des migrantes de sexe féminin interrogées (63%) étaient à la recherche d'un emploi.



NIVEAU D'ÉDUCATION PAR SEXE 6



6 4% de sexe masculin et 8% de sexe féminin n'ont pas répondu à cette question.



CARACTÉRISTIQUES DU VOYAGE

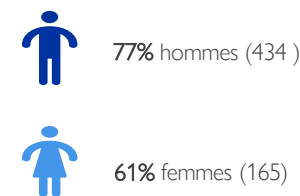
Sur les 866 personnes interrogées via le FMS, 69 pour cent ont déclaré avoir rencontré des difficultés lors de leur trajet. Les migrants de sexe masculin sont plus enclins à rencontrer ou signaler des difficultés (77%) que les migrants de sexe féminin (61%).

Les défis les plus récurrents mentionnés étaient le manque de nourriture et d'eau (73%), le manque d'abris (53%), difficultés financières (30%) et d'un manque d'informations (17%).

MOTIF DU VOYAGE



MIGRANT DECLARANT DES DÉFIS EN ROUTE



LA DTM À DJIBOUTI

La DTM à Djibouti

L'OIM travaille en collaboration avec le Gouvernement de Djibouti afin de mieux comprendre les dynamiques migratoires à Djibouti ainsi que le profil des migrants qui transitent dans le pays. Pour se faire, l'OIM met en œuvre le suivi des flux de population, une activité qui consiste à collecter des données dans les localités par lesquelles transitent les migrants (points de suivi des flux). Les données présentées dans ce rapport mensuel donnent un aperçu des mouvements et des profils de la population mobile à Djibouti.

Suivi des flux de populations

Le suivi des flux de populations est une composante de la Matrice de suivi des déplacements (*Displacement Tracking Matrix*, DTM) de l'OIM. L'objectif de cette composante est de fournir des informations mises à jour de manière régulière sur les flux de populations et sur le profil des populations en mouvement (migrants, personnes déplacées internes, rapatriés, etc.). Ainsi, à chaque point de suivi des flux (*Flow Monitoring Point*, FMP), deux principales méthodologies de collecte de données sont utilisées : l'enregistrement des flux (*Flow Monitoring Registry*, FMR) et les enquêtes individuelles (*Flow Monitoring Survey*, FMS). Le FMR consiste à collecter des données clés (nombre de voyageurs, données démographiques, lieux de provenance et destinations envisagées, moyens de transport utilisés) via des observations directes et auprès d'informateurs clés. Les FMS permettent, quant à elles, de collecter des données plus approfondies à travers des entretiens auprès d'un échantillon de voyageurs qui passent par les points de passage afin de mieux comprendre leurs profils, leurs conditions de voyage, leurs besoins et leurs intentions.

Migrants bloqués à Djibouti

Les informations relatives aux migrants bloqués à Djibouti ainsi qu'aux sites informels sont collectées par des équipes d'énumérateurs déployés au niveau des points de transit clés. La collecte des données se fait de manière quotidienne sur des plages horaires où les flux sont les plus importants. Ces données n'incluent pas Djibouti Ville.

Définition des types de mouvements

• Entrants :

Les migrants en provenance d'Éthiopie ou de la Somalie qui entrent à Djibouti à travers les points de suivi de *Galafi, Dikhil, Balho, Ali-Sabieh* et *Loyada/Lowyacado* (à la frontière entre la Somalie et Djibouti) sont dénombrés comme des individus entrants. Ils sont le nombre de migrants entrant à Djibouti quel que soit leur destination.

• Transitants vers la péninsule arabique :

Mouvements suivis dans les FMP internes de *Yoboki, Holl-Holl, Tadjourah* et *Obock* dont la destination finale est un pays de la Péninsule arabique, à savoir Bahreïn, le Koweït, Oman, le Qatar, l'Arabie saoudite, les Émirats arabes unis (EAU), le Yémen, l'Irak et la Jordanie.

• Transitants vers l'Éthiopie et la Somalie :

Mouvements suivis dans les FMP internes de *Yoboki, Holl Holl, Tadjourah* et *Obock* dont la destination finale est soit l'Éthiopie ou soit la Somalie.

• Transitant au sein de Djibouti :

Mouvements suivis dans les FMP internes de *Yoboki, Holl Holl, Tadjourah* et *Obock* dont la destination finale est Djibouti mais qui n'ont pas encore atteint leur destination finale dans le pays.

• Sortants :

Mouvements suivis à *Galafi, Dikhil, Balho, Ali-Sabieh* et *Loyada/Lowyacado* (à la frontière entre la Somalie et Djibouti) dont le pays de départ n'était ni l'Éthiopie ni la Somalie et dont le pays de destination n'est pas Djibouti. Principalement, ceux-ci captent les flux de migrants éthiopiens retournant en Éthiopie.

Limites

La couverture spatiale et temporelle des enquêtes menées est partielle et ne permet pas de prendre en compte tous les flux migratoires dans le pays. Les données présentées dans ce rapport illustrent avant tout les tendances migratoires. En outre, il est possible que les migrants passant par plusieurs FMP soient comptés à plusieurs reprises. Ainsi, le nombre total de migrants observés aux FMP ne reflète pas forcément les flux migratoires véritables dans chaque région. Il est également à préciser que le nombre d'énumérateurs en charge des collectes de données peut varier d'un mois à un autre, ce qui peut en partie expliquer certaines évolutions de flux observés. Par ailleurs, les données sur les vulnérabilités sont fondées sur les observations directes des enquêteurs et ne doivent être prises qu'à titre indicatif. Toutes les données incluses dans ce rapport sont fondées sur des observations partielles et ne sont pas représentatives de la population entière des migrants. L'OIM garantit les données comprises dans ce rapport, mais ce dernier ne peut fournir une image complète des mouvements migratoires à Djibouti.