


REGISTRACIJE PRI DOLASKU¹

MJESEČNE REGISTRACIJE PRI DOLASKU NA ZAPADNOM BALKANU ZA MART 2024^{2,3}



Ova karta je ilustrativna. Prikazane granice i nazivi korišteni na ovoj karti ne podrazumijevaju zvaničnu podršku ni prihvatanje od Međunarodne organizacije za migracije.

* Svako spominjanje Kosova treba razumjeti u kontekstu Rezolucije 1244 (1999) Vijeća sigurnosti Ujedinjenih nacija.

4.743

REGISTRACIJE PRI DOLASKU U MARTU 2024

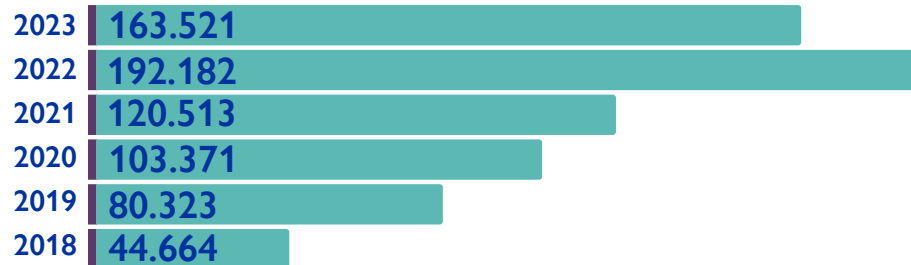
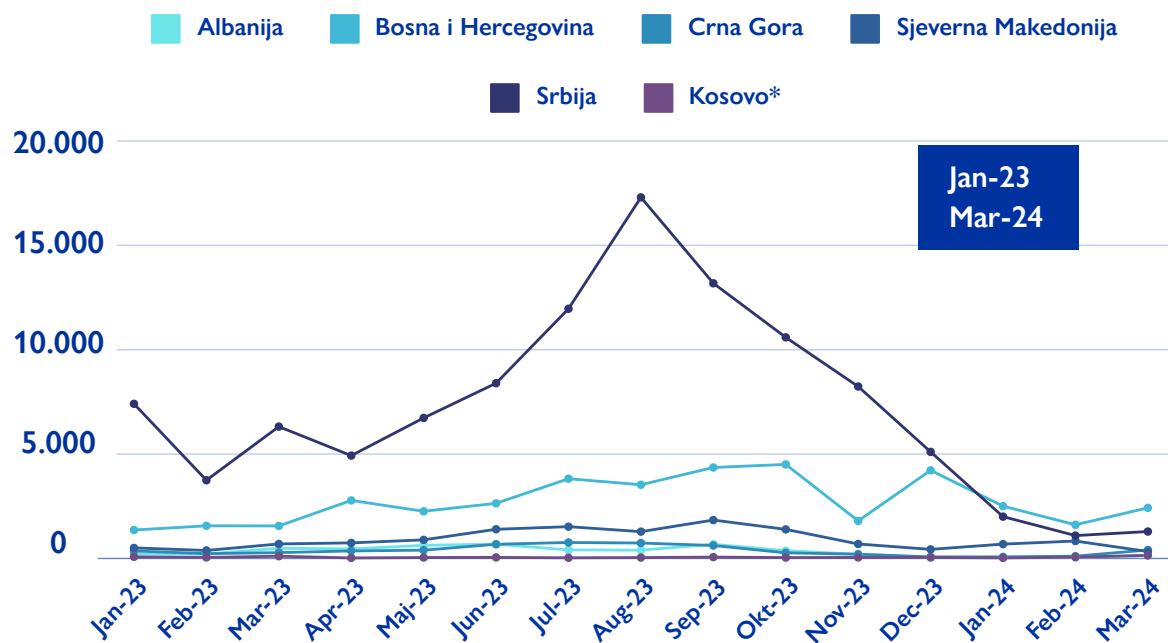
+8,6%

U POREĐENJU S FEBRUAROM 2023

15.246

UKUPNO REGISTRACIJA PRI DOLASKU U 2024

MJESEČNE REGISTRACIJE PRI DOLASKU NA ZAPADNOM BALKANU



¹ "Registracije pri dolasku" odnose se na svako presretanje i/ili registriranje neregularnog ulaska koje na granici, na moru, na aerodromima ili unutar teritorije vrši zvanično tijelo vlasti.

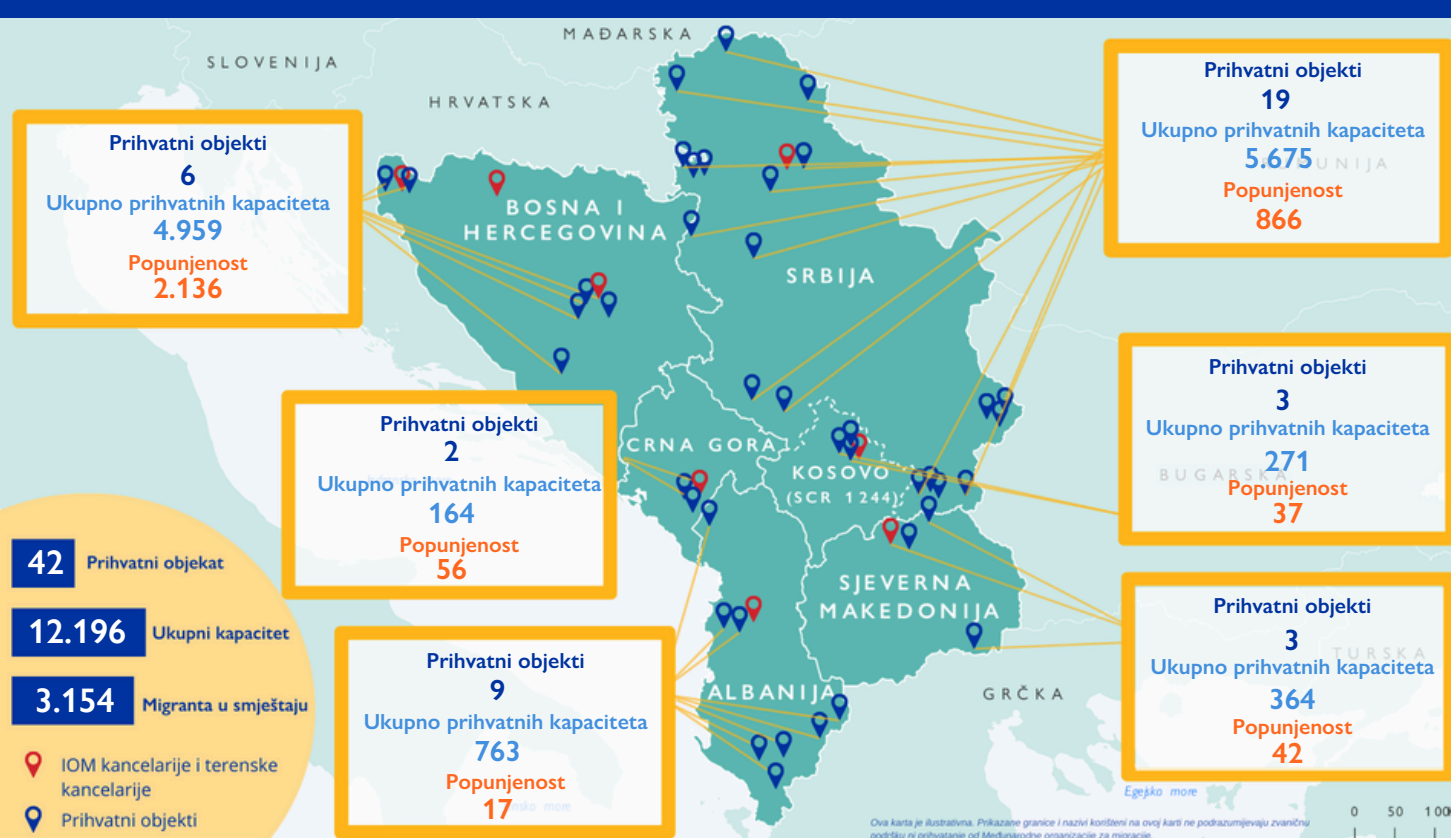
² Podaci predstavljeni u ovom dokumentu nisu konačni i podliježu konsolidaciji. Za više informacija provjerite sljedeću web stranicu: [Europe Arrivals | Displacement Tracking Matrix \(iom.int\)](https://www.iom.int/europe-arrivals).

³ Mjesečni podaci pri dolasku se upoređuju sa prethodnim mjesecom (februar 2024) kako bi prikazao procentualni rast ili pad.

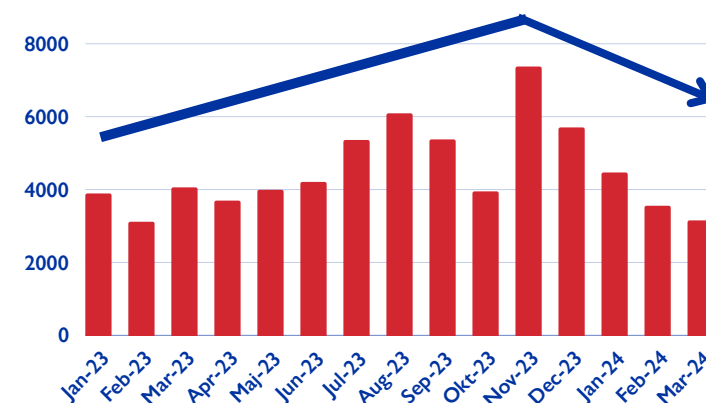
TOP 3 NACIONALNOSTI PRI DOLASKU U MARTU 2024 ^{4 5}

Albanija	Sirijska Arapska Republika (29%)	↓ -2%	Nepal (13%)	↓ -14%	Egipat (13%)	↑ +8%
Bosna i Hercegovina	Sirijska Arapska Republika (44%)	↑ +8%	Afganistan (12%)	↓ -8%	Maroko (9%)	↑ +1%
Crna Gora	Sirijska Arapska Republika (32%)	↑ +17%	Afganistan (23%)	↑ +9%	Pakistan (12%)	↓ -3%
Sjeverna Makedonija	Sirijska Arapska Republika (52%)	↓ -27%	Demokratska republika Kongo (9%)	↑ +8%	Maroko (8%)	↑ +6%
Kosovo*	Sirijska Arapska Republika (64%)	↑ +41%	Maroko (9%)	↓ -22%	Alžir (7%)	↑ +2%

PRIKAZ PRIHVATNIH OBJEKATA ZA MIGRANTE - MART 2024 ^{6 7}



TRENDOVI U POPUNJENOSTI OBJEKATA



4 Podaci o nacionalnostima po dolasku u Srbiju nisu dostupni.

5 Procentualna povećanja i smanjenja odnose se na promjene u procentualnom udjelu nacionalnosti, a ne na ukupne brojeke, u poređenju sa prethodnim mjesecom, februar 2024.

6 Podaci za Albaniju odnose se na zbirni broj migranata koji su u postojećim strukturama registrirani u martu kod Odjela za granicu i migracije unutar Granične policije Albanije.

7 Na osnovu najskorijih dostupnih podataka u martu 2024.

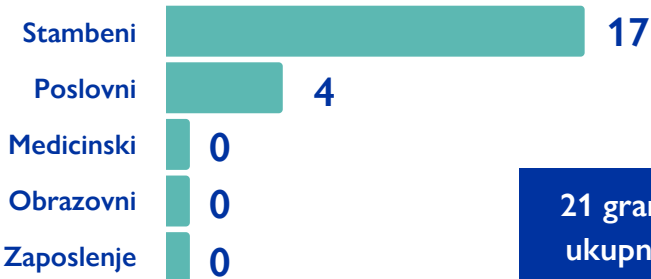
** U prethodnom mjesecu nisu zabilježene registracije.

DOBROVOLJNI POVRATCI I REINTEGRACIJA

POTPOMOŽNUTI DOBROVOLJNI POVRATCI SA ZAPADNOG BALKANA U 2024.

	Albanija	Bosna i Hercegovina	Crna Gora	Sjeverna Makedonija	Srbija	Kosovo*	Ukupno
Ukupno povratka u 2024	2	52	18	0	25	2	99
Ukupno povratka 2016 - 2023	18	1.420	124	115	1.204	45	2.926

BROJ NENOVČANIH GRANTOVA ZA REINTEGRACIJU ⁸



⁸ Ukupan broj grantova za reintegraciju ne odražava ukupan broj grantova po kategoriji jer jedan paket za reintegraciju može uključivati različite kategorije.

Aktivnosti IOM-a finansiraju:



Funded by the European Union



Norwegian Ministry of Foreign Affairs

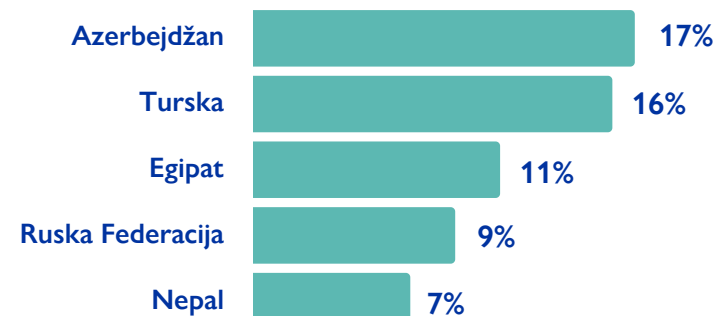


Ministry of Foreign Affairs and International Cooperation of Italy



UK Government

TOP DRŽAVE POVRATAKA



UKUPAN BROJ OBUHVAĆENIH MIGRANATA

