

REPUBLICA MOLDOVA

Sondaje cu Cetățenii Ucraineni la Traversarea Frontierei cu Ucraina



Iulie — Septembrie 2023
Raport de țară și analiza datelor

Opiniile exprimate în această publicație aparțin autorilor și nu reflectă neapărat punctul de vedere al Organizației Internaționale pentru Migrație (OIM). Denumirile folosite și prezentarea materialelor din raport nu implică exprimarea vreunei opinii din partea OIM cu privire la statutul juridic al unei țări, teritoriu, oraș sau zonă, sau al autorităților acestuia, sau cu privire la frontierele sau limitele sale. OIM se angajează să respecte principiul conform căruia migrația umană și ordonată este în beneficiul migranților și al societății. În calitate de organizație interguvernamentală, OIM acționează împreună cu partenerii săi din comunitatea internațională pentru: a contribui la soluționarea provocărilor operaționale ale migrației; a promova înțelegerea problemelor legate de migrație; a încuraja dezvoltarea socială și economică prin intermediul migrației; și a susține demnitatea umană și bunăstarea migranților.

Această publicație a fost posibilă datorită sprijinului acordat de Ministerul Federal German de Externe (MFGE).

Editura

Organizația Internațională pentru Migrație
Biroul regional pentru Europa de Sud-Est, Europa de Est și Asia Centrală
Dampfschiffstrasse 4/10-11, 1030 Viena, Austria
+43 1 581 22 22
Website: <https://rovienna.iom.int/>
Contact: ROViennaDataResearch-Newsletter@iom.int

Organizația Internațională pentru Migrație
Oficiul din Republica Moldova

Centrul de Afaceri Le Roi, Strada Sfatul Țării 29,
Republica Moldova
+373 (6) 800 33 11
Website: <https://moldova.iom.int/>
Contact: IOMMoldovaDTM@iom.int

Acest raport a fost publicat fără editare oficială de către OIM.

Fotografie de copertă: Cetățean al unei țări terțe în stația de autobuz de la Punctul de control la frontieră din Palanca, Republica Moldova. © IOM 2023

Citație: Organizația Internațională pentru Migrație (OIM), 16 noiembrie 2023. DTM Moldova “Sondaje cu refugiați care traversează înapoi spre Ucraina” OIM, Chișinău, Republica Moldova
Pentru mai multe informații privind termenii și condițiile rapoartelor și produselor de informare DTM, vă rugăm să consultați: <https://dtm.iom.int/terms-and-conditions>

Data publicării: 16 noiembrie 2023

© OIM 2023



Unele drepturi sunt rezervate. Această lucrare este pusă la dispoziție sub licența [Creative Commons Attribution-NonCommercial-NoDerivs 3.0 IGO License \(CC BY-NC-ND 3.0 IGO\)](https://creativecommons.org/licenses/by-nc-nd/3.0/igo/).*

Pentru specificații suplimentare, vă rugăm să consultați [Depturile de autor și Condițiile de utilizare](#).

Această publicație nu trebuie să fie utilizată, publicată sau redistribuită în scopuri destinate în principal sau orientate spre avantaje comerciale sau compensații bănești, cu excepția scopurilor educaționale, de exemplu, pentru a fi inclusă în manuale școlare.

Permisuni: Solicitățile de utilizare comercială sau de drepturi și licențe suplimentare vor fi trimise publications@iom.int.

* <https://creativecommons.org/licenses/by-nc-nd/3.0/igo/legalcode>

CUPRINS

1. Profilul Socio-Demografic	6
2. Timpul Petrecut în Afara Ucrainei	8
3. Oblasti (regiunile) de Origine și de Destinație	10
4. Intenții și Motive de Traversare Înapoi în Ucraina	11
5. Necesități, Asistență Primită și Provocări	13
6. Compoziția Grupului	15
7. Metodologie	16

CONSTATĂRI CHEIE

Top 3 țări de ședere în străinătate:

- Republica Moldova (48%)
- România (11%)
- Turcia (7%)

Top 3 regiuni* de origine:

- Odesa (35%)
- Orașul și regiunea Kyiv (22%)
- Mîkolaiiv (7%)

* Regiuni din Ucraina

Destinațiile planificate:

Spre regiunea originală (92%)



Spre o regiune diferită (8%):
Orașul Kyiv, Vinița & Odesa

Necesități:

Suport financiar (22%)

Medicamente și servicii medicale (9%)

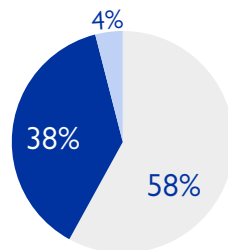
Suport pentru siguranța și securitatea personală (8%)

Fără necesități imediate (35%)

Mai mult de un răspuns posibil

Intenții de ședere:

- Ședere pe termen lung
- Vizită de scurtă durată
- Nu știe



Asistență:

- Produse alimentare (29%)
- Financiară (28%)
- Produse nealimentare (8%)
- Locuință (7%)

Mai mult de un răspuns posibil

Intrări & ieșiri:

85% had crossed back to Ukraine twice or more prior to the survey.

had crossed back to Ukraine twice or more prior to the survey.

Informații:

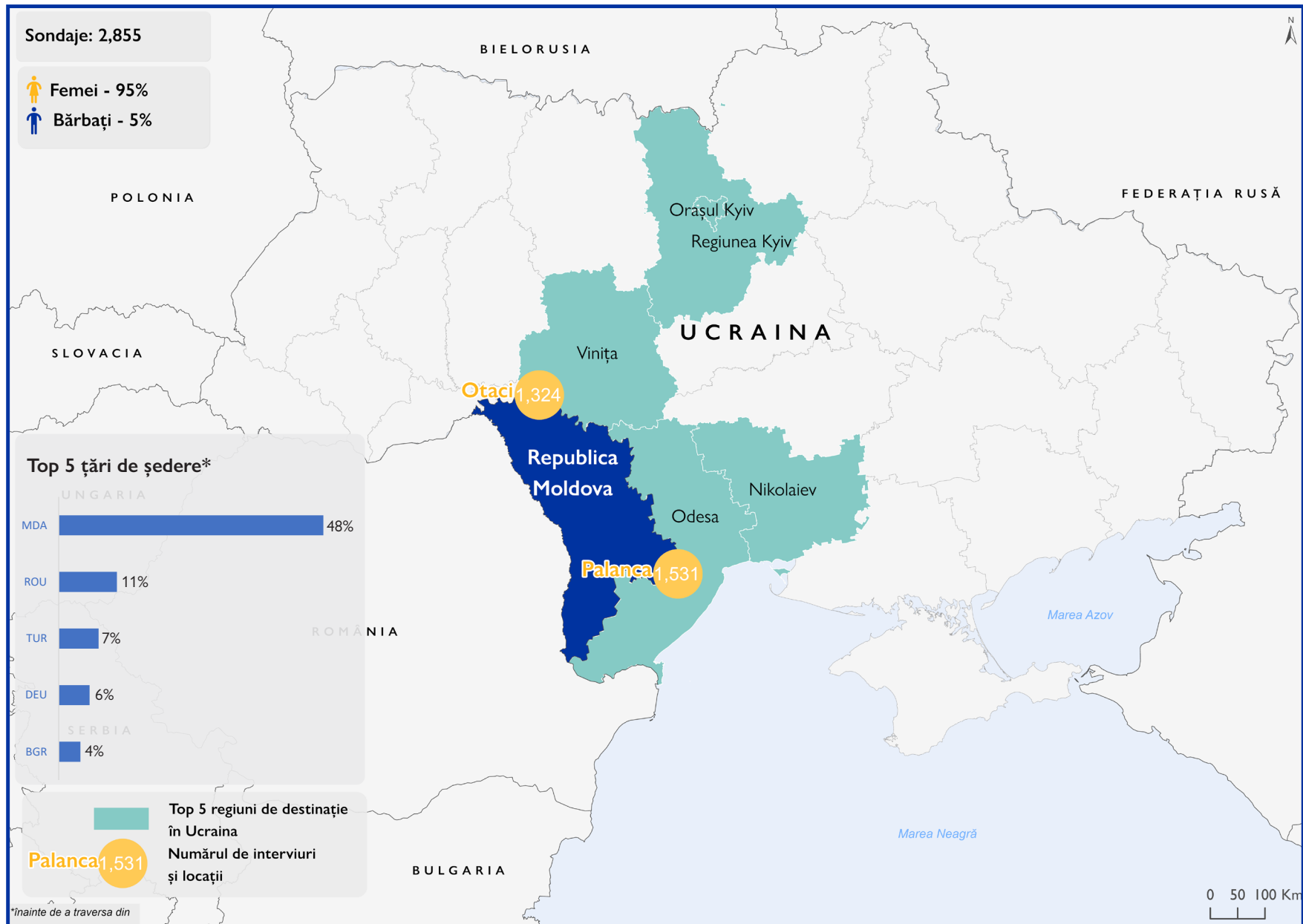
57%

were already displaced between January and June 2022.

Transport:

- Mașină (55%)
- Autobuz (27%)
- Pe jos (13%)

Harta 1: Republica Moldova, sondaje colectate, regiuni de origine și de destinație în Ucraina



Această hartă este prezentată doar în scop ilustrativ. Denumirile și hotarele utilizate pe această hartă nu presupune aprobarea sau acceptarea oficială de către OIM.

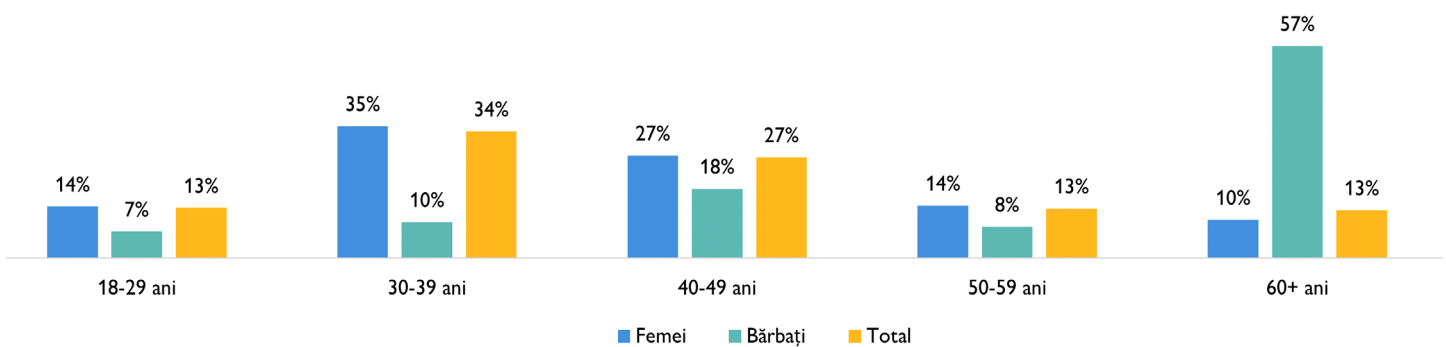
1. Profilul Socio-Demografic

Gen și vârstă

Din totalul de 2,855 de respondenți la sondaj, 95 la sută erau femei și cinci la sută bărbați. Vârsta medie a eșantionului total a fost de 42 de ani. În medie, bărbații au fost mai în vârstă decât femeile (55 de ani și, respectiv 42 de ani). Cea mai mare proporție de respondenți aveau între 30 și 39 de ani (34%). Treizeci și cinci la sută

dintre femei aveau între 30 și 39 de ani în timp ce 27 la sută aveau între 40 și 49 de ani. Cei mai mulți bărbați intervievați făceau parte din categoria de vârstă de 60 ani și peste (57%). Un procentaj mai scăzut de 18 la sută aveau vârsta între 40 și 49 de ani, iar 10 la sută între 30 și 39 de ani.

Figura 1: Vârsta, pe gen și total, (%)

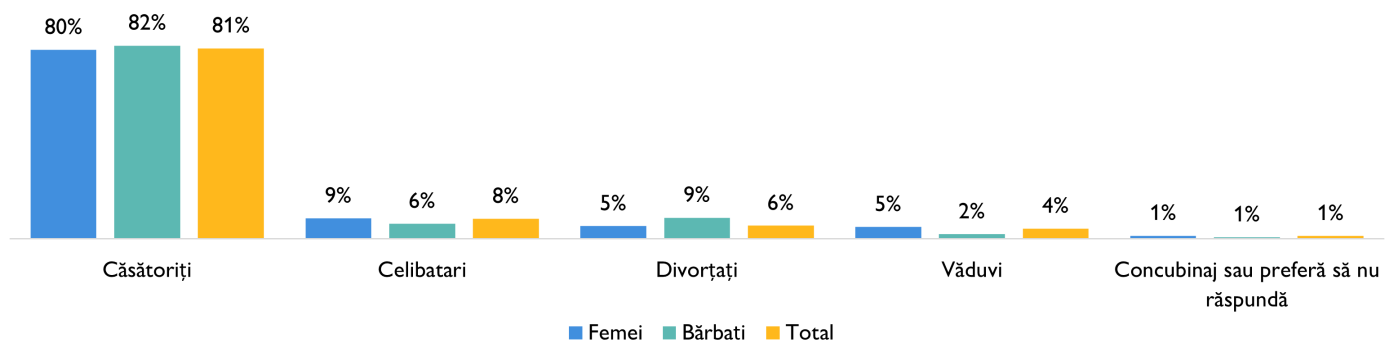


Starea civilă

Majoritatea respondenților (81%) erau căsătoriți. Ceilalți au declarat că erau singuri (8%), divorțați (6%) și altele (5%). Proporția bărbaților căsătoriți a fost ușor mai ridicată decât cea a femeilor căsătorite (82% față de 80%). Proporția femeilor singure a fost mai mare

decât a bărbaților (9% față de 6%), în timp ce proporția bărbaților divorțați a fost mai mare față de cea a femeilor (9% față de 5%). Cinci la sută dintre femei erau văduve, față de două la sută bărbați.

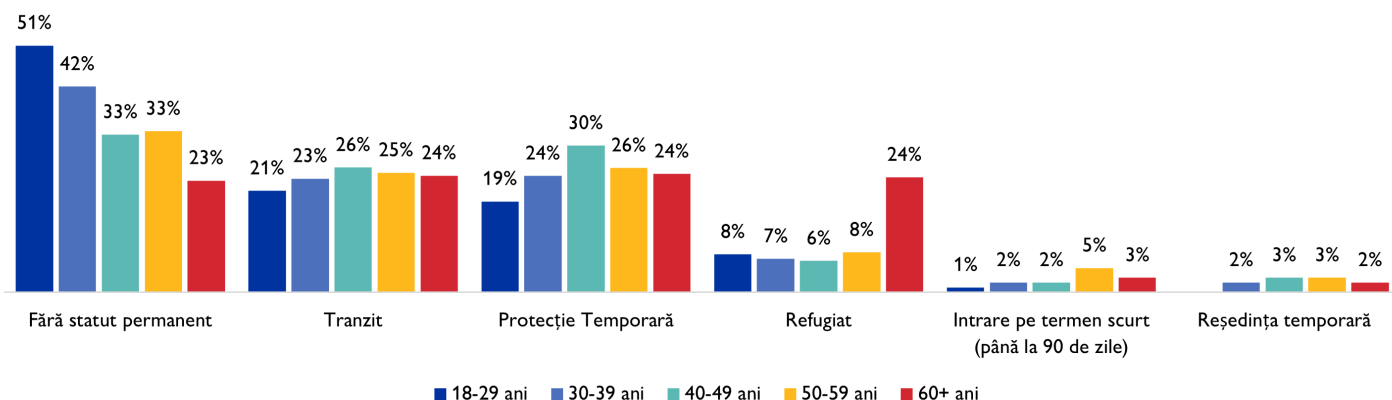
Figura 2: Starea civilă, pe gen și total, (%)



Statutul legal

Începând cu luna august 2023, echipa DTM a introdus o întrebare în chestionar privind statutul legal a respondenților, în Republica Moldova. Ca urmare, la această întrebare au răspuns 2,410 din totalul de 2,855 de respondenți, astfel că ceilalți intervieuați înainte de această dată nu au răspuns la întrebare.

Figura 3: Actualul statut legal al respondenților în Republica Moldova, pe grupe de vârstă, (%) (N=2,410)

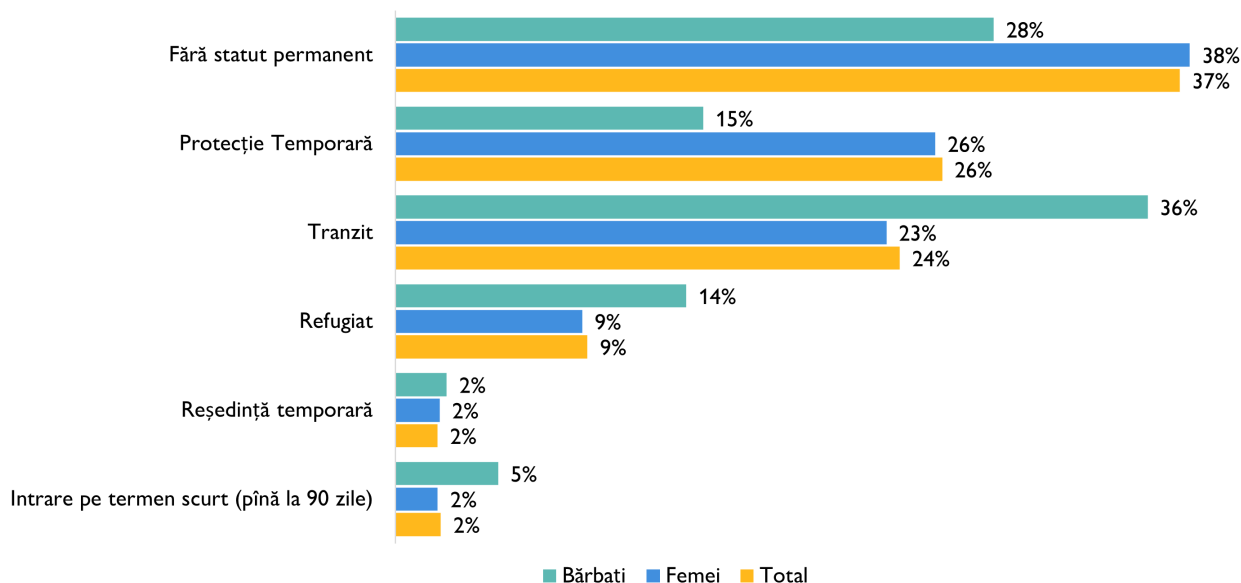


Dintre respondenții care au răspuns la întrebare, 37 la sută nu dețin niciun statut legal în țara de ședere. În plus, 26 la sută dintre respondenți au obținut statutul de protecție temporară al Uniunii Europene (UE)*. Nouă la sută dintre respondenți au declarat că dețin statutul oficial de refugiat, în timp ce două la sută au declarat că au un statut de ședere temporară.

În special, 24 la sută dintre respondenți tranzitau Republica Moldova la momentul interviului. Un procentaj mai mare de respondenți bărbați (36%) au raportat că

sunt în trecere, față de procentajul de femei (23%). În cele din urmă, doar două la sută dintre respondenți au declarat că au intrat în Republica Moldova pentru o perioadă scurtă (mai puțin de 90 de zile). Peste 40 la sută nu dispun de niciun tip de statut legal care să le reglementeze șederea pe teritoriul țării. Colectarea datelor privind statutul legal al respondenților este esențială pentru înțelegerea insecurității și a posibilelor vulnerabilități ale populațiilor strămutate în Republica Moldova.

Figura 4: Statutul legal al respondenților la momentul aflării în Republica Moldova, (%) (N=2,410)



* Directiva privind Protecția Temporară (2001/55 EC) a fost activată de decizia UE 2022/382 al Consiliului UE din 4 Martie 2022, pentru a oferi protecție imediată în țările UE pentru persoanele strămutate ca urmare a războiului din Ucraina.

2. Timpul Petrecut în Afara Ucrainei

Țările de ședere

Dintre cei care se întorceau în Ucraina, 48 la sută locuiau în Republica Moldova, 11 la sută veneau din România, 35 la sută se întorceau din alte state membre ale UE și șase la sută din țări din afara UE. În afară de Republica Moldova (48%) și România (11%), respondenții au stat în Turcia (7%), Germania (6%), Bulgaria (4%), Israel și Polonia (3% fiecare), precum și Franța, Cehia, Regatul

Unit (2% fiecare). Dintre cei care se aflau în Republica Moldova, jumătate locuiau în Chișinău (52%). Alți respondenți au declarat că au locuit în Bălți (13%), în unitățile administrativ-teritoriale din stânga Nistrului (5%, UAT), în Dondușeni (4%), Orhei, Tighina și Călărași (3% fiecare), celealte 17 la sută au locuit în alte raioane.

Figura 5: Principalele zone de reședință în Republica Moldova de când au părăsit Ucraina, (%) (N=1,367)

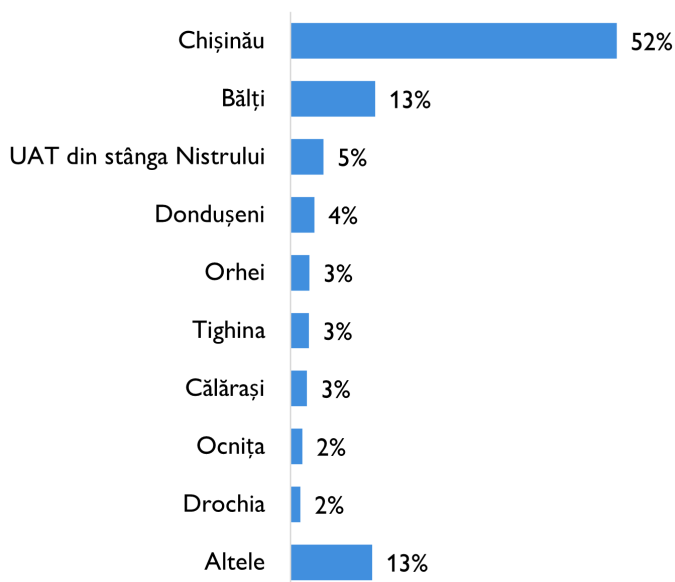
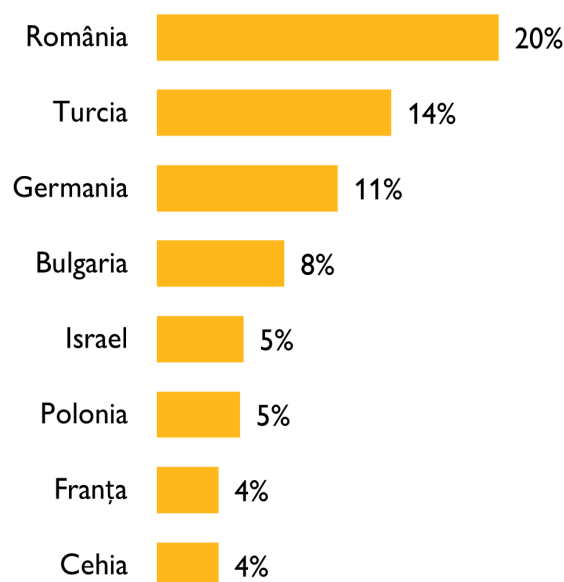


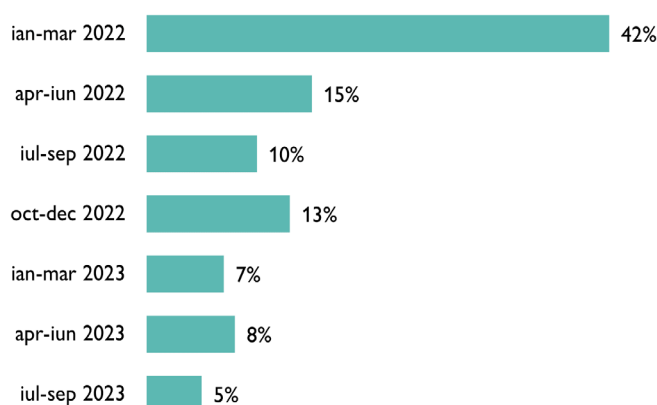
Figura 6: Țări de ședere, (%)



Durata medie de ședere de la plecarea inițială

Durata medie petrecută în afara Ucrainei poate fi evaluată prin analiza diferenței dintre data inițială plecării și data interviului (iulie-septembrie 2023). Din totalul de 2,855 de respondenți, 42 la sută au fost strămutați între ianuarie și martie 2022 prin urmare, acești respondenți au petrecut aproximativ un an și jumătate în afara Ucrainei. Treizeci și opt la sută dintre aceștia au fost plecați între aprilie și decembrie 2022, 15 la sută în perioada ianuarie – iunie 2023 și 5 la sută între lunile august și septembrie 2023 (perioada analizată în acest raport).

Figura 7: Durata aproximativă de la plecare, (%)

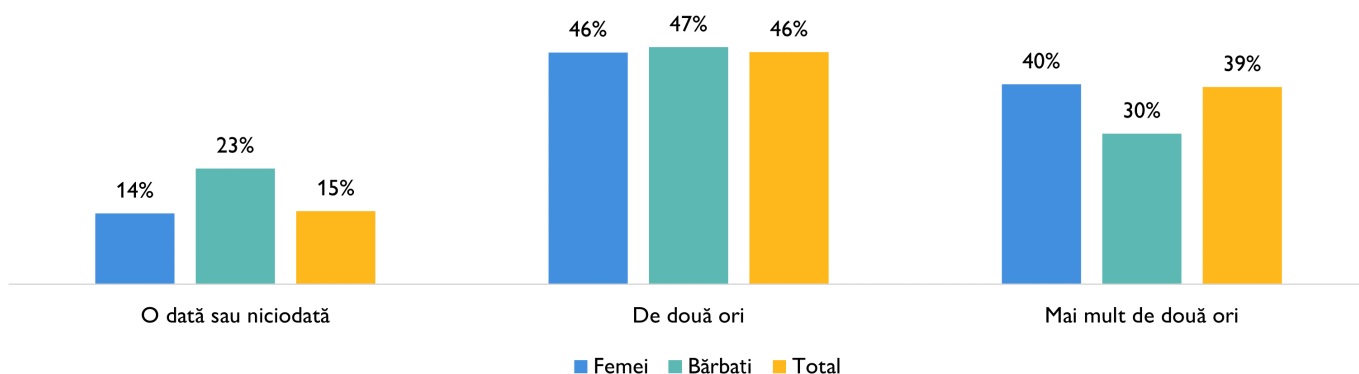


Numărul de ieșiri/intrări

Din numărul total de respondenți, 46 la sută au intrat/ieșit din Ucraina de două ori după 24 februarie 2022. Treizeci și nouă la sută au intrat/ieșit de mai mult de două ori, în timp ce 15 la sută au intrat/ieșit doar o singură dată. Mai puțin de unu la sută nu s-au întors în Ucraina de la strămutarea lor inițială. Patruzeci și șapte la sută dintre respondenții bărbați și 46 la sută din femei au

traversat frontiera de două ori, înregistrând o diferență nesemnificativă. Mai mulți bărbați decât femeile traversat o dată frontiera cu Ucraina la momentul interviului (22% față de 14%). Cu toate acestea, 40 la sută din femei intraseră/ieșiseră în/din Ucraina de mai mult de două ori, comparativ cu 30 la sută dintre bărbați.

Figura 8: Numărul de ieșiri/intrări între 24 februarie 2022 și 30 septembrie 2023, pe sexe și total, (%)



Transport

Mai mult de jumătate de respondenți se întorceau în Ucraina cu mașina (55%). Ceilalți 27 la sută se întorceau cu autobuzul, 13 la sută se întorceau pe jos și cinci la sută se întorceau cu microbuzul sau cu taxiul.

Figura 9: Principalele mijloace de transport către Ucraina, (%)


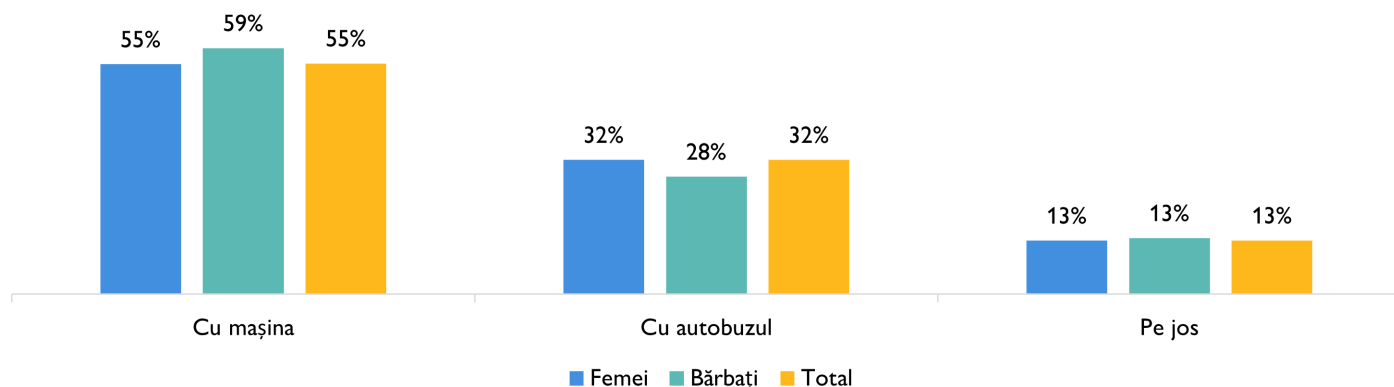


Figura 10: Mijloacele de transport către Ucraina, pe sexe și total, (%)



3. Oblasti (regiunile) de Origine și de Destinație

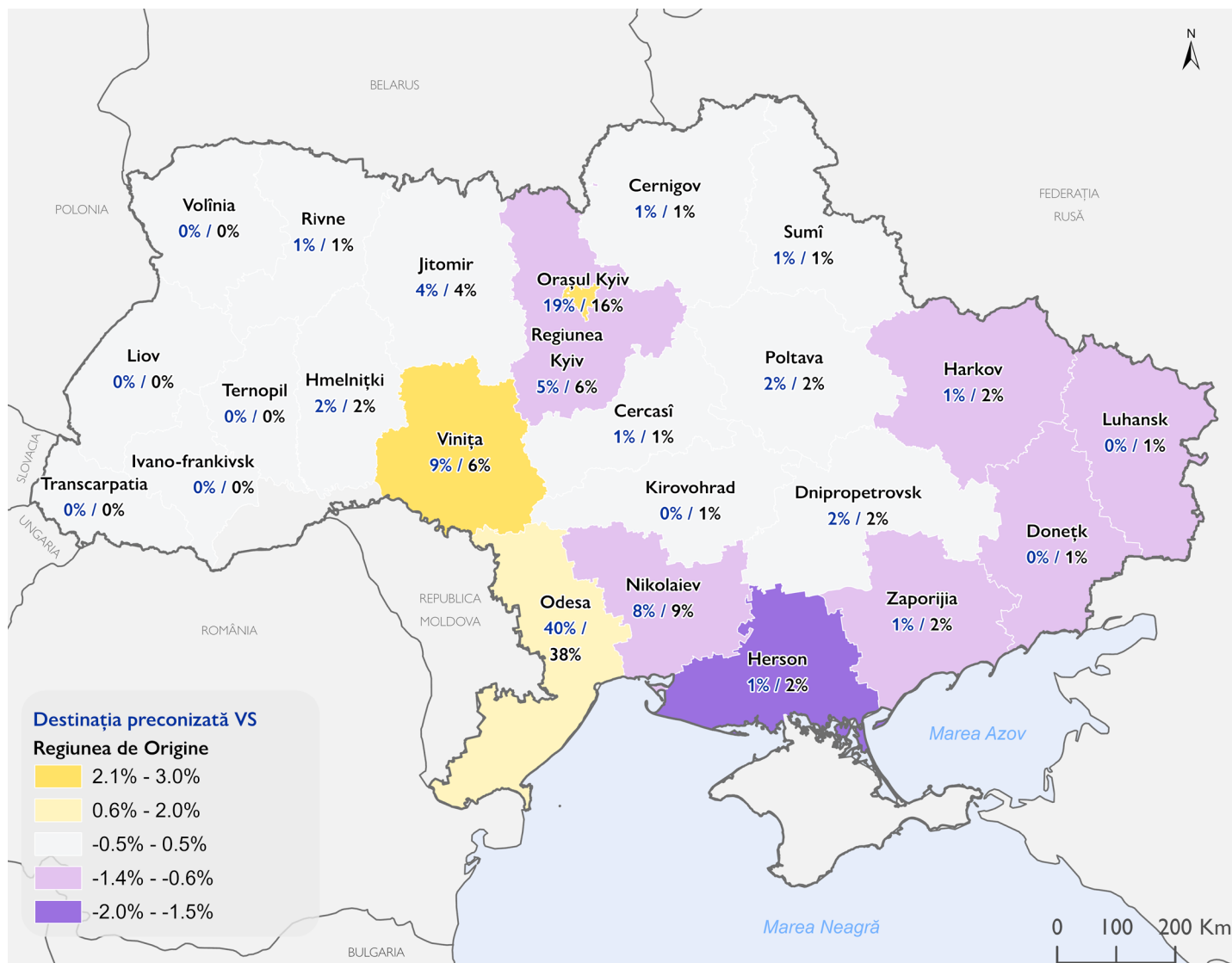
Originea sau reședința obișnuită

Majoritatea respondenților aveau reședința în cinci regiuni din Ucraina: Odesa (35%), orașul Kiev (16%), Nikolaiev (7%), Vinița (6%) și Kiev (6%). Ceilalți respondenți erau originari din alte regiuni precum estul și sudul Ucrainei (regiunile cele mai afectate de război).

Destinația planificate

Nouăzeci și două la sută din respondenți intenționau să se întoarcă în aceeași regiune de origine, în timp ce opt la sută intenționau să se întoarcă în alte regiuni. Dintre cei care planificau să plece în alte regiuni, 79 de respondenți au ales orașul Kiev, 77 în Vinița, iar 42 în Odesa. Ceilalți intenționau să meargă în regiunile Hmelnițki, Jitomir, Dnipropetrovsk, Liov, Nikolaiev, Poltava, Cernasî și Sumî.

Harta 2: Regiunile planificate de destinație versus regiunile de origine din Ucraina, (%)



Această hartă este prezentată doar în scop ilustrativ. Denumirile și hotarele utilizate pe această hartă nu presupune aprobarea sau acceptarea oficială de către OIM.

4. Intenții și Motive de Traversare Înapoi în Ucraina

Durata de ședere

Cincizeci și patru la sută dintre respondenți călătoreau în Ucraina pentru o vizită de scurtă durată (mai puțin de 30 de zile), în timp ce 21 la sută au indicat că intenționau să rămână în Ucraina (cu probabilitatea că vor reveni). Douăzeci și cinci la sută dintre respondenți nu erau siguri care va fi durata vizitei. Respondenți care planificau să rămână în Ucraina aveau reședința în alte țări (15%) sau în Republica Moldova (6%). De asemenea mai mulți bărbați (40%) intenționau să rămână în Ucraina decât femeii (20%).

Figura 11: Durata șederii, pe gen și total, (%)

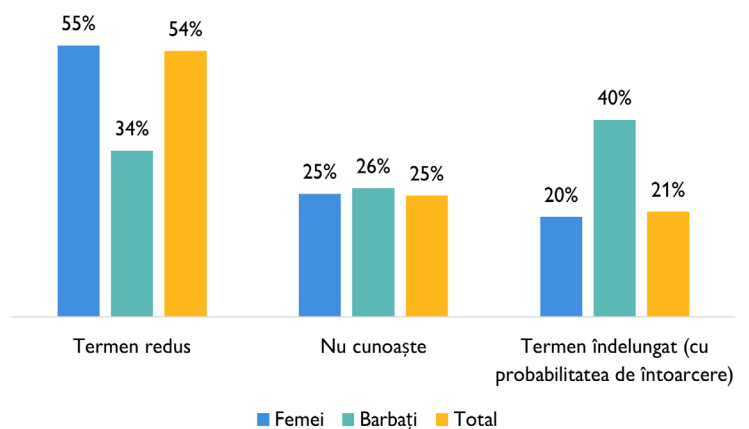
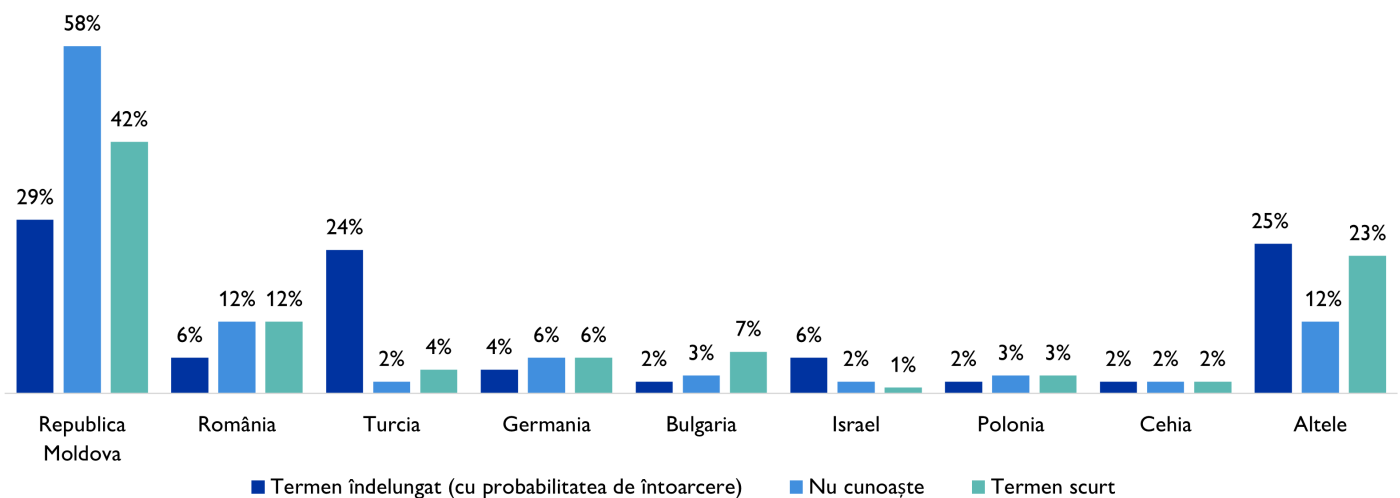


Figura 12: Distribuția respondenților în funcție de durata planificată de ședere în Ucraina, în funcție de țara de reședință anterioară, (%)



Ședere pe termen lung

Un număr de 614 respondenți (21%) intenționau să rămână în Ucraina. Dintre aceștia, 47 la sută au indicat că se întorceau pentru a se reuni cu familia. Optsprezece la sută se întorceau pentru că le era dor de casă, în timp ce șapte la sută se întorceau pentru a vizita o rudă sau un

prieten. Urmat de începerea sau continuarea studiilor (5%), lucru în servicii esențiale (4%) și alte motive (19%) cum ar fi verificarea proprietăților lor, consultarea unui medic pentru asistență medicală și obținerea sau reînnoirea documentelor.

Tabelul 1: Principalele motive pentru întoarcerea în Ucraina pe termen lung, pe gen și total, (%) (N=614)

(Mai mult de un răspuns posibil)

Motive de întoarcere pe termen lung	Femei	Bărbați	Total
Să se reunească cu familia	49%	37%	47%
Dorul de casă	18%	16%	18%
Să viziteze pe cineva	8%	5%	7%
Să înceapă/continue studiile	5%	3%	5%
Să lucreze în servicii esențiale	4%	6%	4%
Să ajute membrii familiei sau prietenii	4%	1%	3%
Să verifice proprietatea	3%	4%	3%
Să meargă la medic	1%	4%	2%
Altele	8%	24%	11%

Vizită pe termen scurt

Cincizeci și patru la sută (1,539) dintre respondenți intenționau să se stabilească în Ucraina pentru o perioadă scurtă de timp. Din acest eșantion, 33 la sută au menționat vizita cu familia ca fiind principalul motiv al întoarcerii. Alte motive au inclus dorința de

a obține sau de a preschimba documentele (16%), de a verifica proprietățile (14%), pentru a merge la medic (12%) și ca să ajute membrii familiei sau prietenii (8%). Șaptesprezece la sută au invocat alte motive.

Tabelul 2: Principalele motive pentru întoarcerea în Ucraina pe termen scurt, pe gen și total, (%) (N=1,539)

(Mai mult de un răspuns posibil)

Motive pentru întoarcerea pe termen scurt	Femei	Bărbați	Total
Să viziteze familia	32%	40%	33%
Să obțină/preschimbe documentele	16%	7%	16%
Să verifice proprietatea	14%	17%	14%
Să meargă la medic	12%	19%	12%
Să ajute membrii familiei sau prietenii	8%	7%	8%
Dorul de casă	5%	1%	5%
Să strângă bunurile personale	4%	2%	4%
Altele	9%	7%	8%

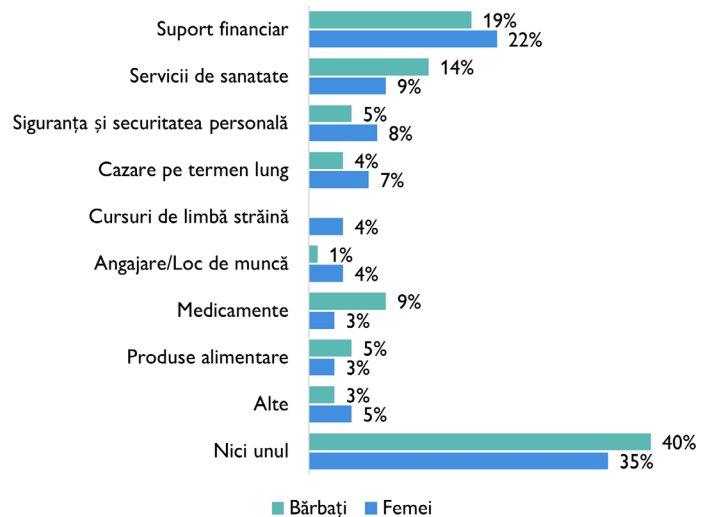
5. Necesități, Asistență Primită și Provocări

Necesitățile imediate la traversarea frontierei

Douăzeci și două la sută dintre respondenți au declarat că vor avea nevoie de sprijin financiar la întoarcerea în Ucraina. Printre alte nevoi menționate se numără sprijinul pentru serviciile de sănătate (9%), siguranța personală și securitate (8%), locuință pe termen lung (6%), precum și cursuri de limbă și locuri de muncă (4%). Doar trei la sută dintre respondenți au menționat că au nevoie de sprijin în ceea ce privește alimentația sau medicamente (câte 3% fiecare), iar cinci la sută au avut alte necesități. Treizeci și cinci la sută dintre respondenți au declarat că nu au avut nicio nevoie imediată. Nu au existat diferențe majore în proporțiile necesităților între respondenții de sex masculin și cei de sex feminin.

Figura 13: Necesități la traversarea frontierei, (%)

(Mai mult de un răspuns posibil)



Asistența primită în Republica Moldova

Din 1,751 de respondenți care au răspuns la întrebarea dacă au beneficiat de anumite forme de asistență pe teritoriul Republicii Moldova, toți au răspuns afirmativ.

Tipurile de asistență accesate au inclus beneficierea de produse alimentare și preparate culinare (29%), suport

financiar (28%), și articole de igienă/sanitare (22%). Printre articolele nealimentare primite se numără vouchere (8%), haine/încălțăminte (3%) și altele (10%).

Tabelul 3: Principalele forme de asistență primită, pe gen și total, (%) (N=1,751) (Mai mult de un răspuns posibil)

Asistența primită	Femei	Bărbați	Total
Produse alimentare și preparate culinare	29%	30%	29%
Suport financiar	28%	29%	28%
Articole de igienă/sanitare	22%	23%	22%
Vouchere	8%	6%	8%
Locuință	7%	6%	7%
Haine/încălțăminte	3%	2%	3%
Transport gratuit	1%	2%	1%
Consiliere psihologică	1%	1%	1%
Jucării	1%	1%	1%

Surse de informare

Majoritatea respondenților au declarat că platformele de socializare (60%) și în special Telegram (30%) au fost principala lor sursă de informare pentru a afla despre suportul și serviciile disponibile pentru ucrainenii strămutați. Urmat de 11 la sută de respondenți care au folosit alte surse media sau știrii pe internet. Doar opt la sută au menționat ONG-uri, organizații comunitare sau umanitare (cum ar fi OIM și Crucea Roșie) ca surse de bază, deși acestea se află în prima linie a răspunsului umanitar. Alte surse de informare citate au fost alte persoane (7%), mesaje și apeluri telefonice (6%), iar două la sută dintre respondenți s-au bazat pe autoritățile locale și pe funcționarii municipali.

Figura 14: Surse de informație, pe categorii de vârstă, (%) (Mai mult de un răspuns posibil)

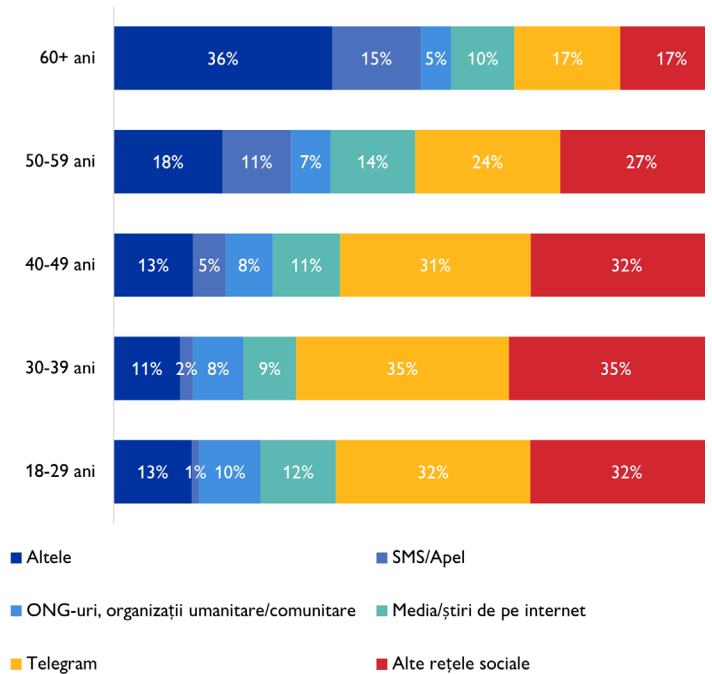
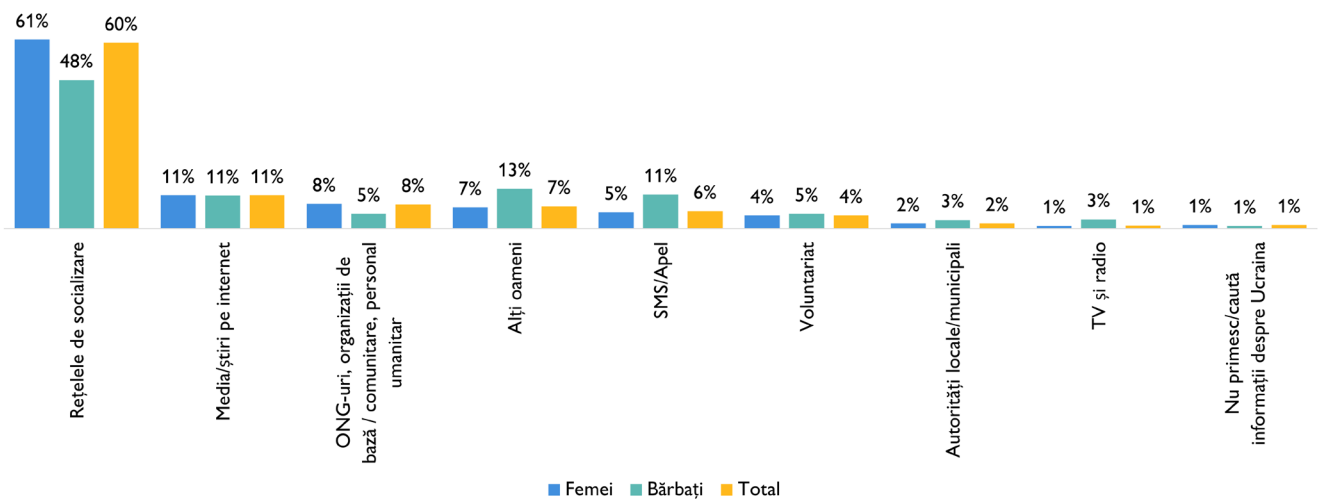


Figura 15: Surse de informație, pe gen și total, (%) (Mai mult de un răspuns posibil)



Experiențe de discriminare

Majoritatea respondenților (99%) nu s-au confruntat cu vreo formă de discriminare. Mai puțin de unu la sută (9 respondenți) au raportat experiențe de discriminare în țara de ședere, din care făceau parte Franța, Israel, Republica Moldova, Turcia (2 respondenți fiecare) și

Spania (1 respondent). Doi respondenți nu au știut sau au preferat să nu răspundă la întrebarea privind discriminarea. Respondenții care au fost discriminați și au preferat să nu răspundă erau femei.

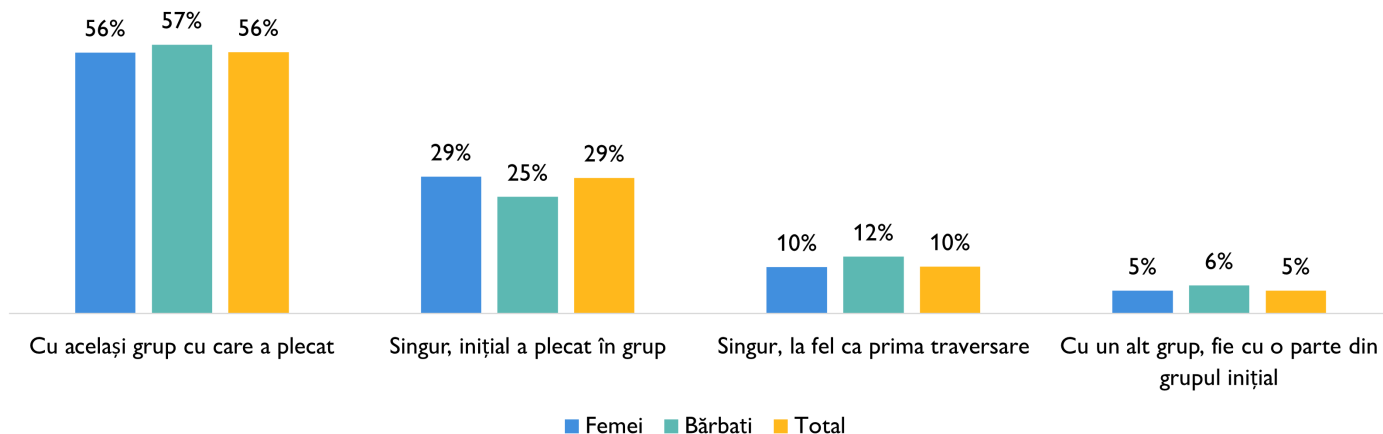
6. Compoziția grupului

Mod de călătorie

Din totalul de 2,855 de respondenți, 56 la sută se întorceau în Ucraina în același grup cu care au plecat inițial. Douăzeci și nouă la sută dintre aceștia călătoreau singuri, deși inițial plecaseră în grup. Alți 10 la sută

călătoreau singuri la fel ca prima traversare a frontierei. Restul de cinci la sută au traversat înapoi cu un alt grup, fie cu o parte dintre membrii grupului inițial.

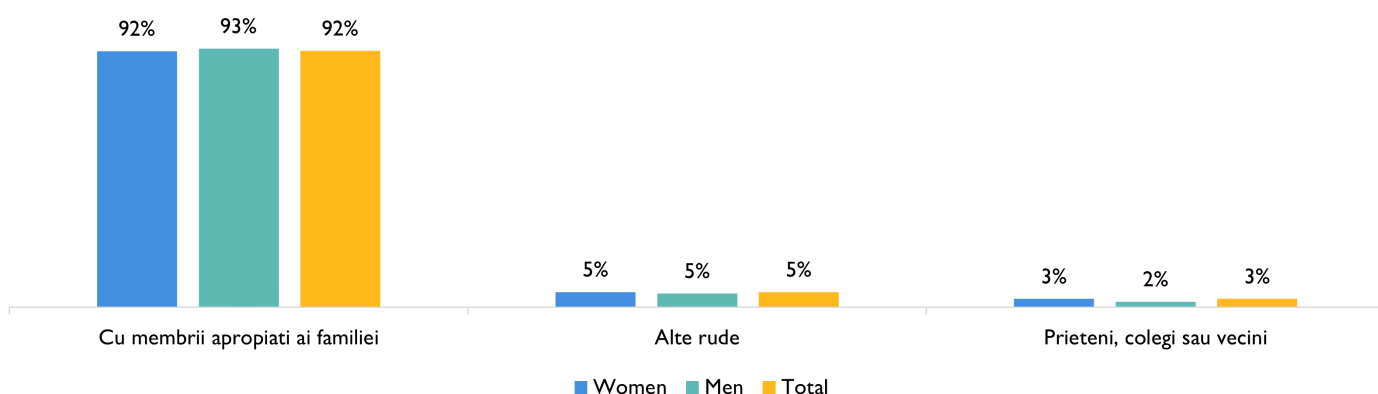
Figura 16: Modul de călătorie, pe gen și total, (%) (Mai mult de un răspuns posibil)



Dintre cei care au călătorit în grup (N=1,673), 92 la sută au călătorit cu membrii familiei, cinci la sută cu alte rude și trei la sută cu prieteni, colegi sau vecini. În plus, 19 la sută călătoreau cu cel puțin o persoană în vârstă (peste 60 de ani) și 45 la sută călătoreau cu cel puțin

un copil (cu vârsta de până la 18 ani). Dintre 1,144 de respondenți care călătoreau cu cel puțin un copil, 14 la sută aveau copii cu vârsta cuprinsă între 0 și 4 ani, iar 84 la sută aveau copii cu vârsta cuprinsă între 5 și 17 ani.

Figura 17: Compoziția grupului, pe gen și total, (%) (N=1,673) (Mai mult de un răspuns posibil)



7. Metodologie

Context

Începând cu 24 februarie 2022, refugiații din Ucraina și cetățenii din țări terțe (CTT) au fugit în țările vecine din cauza războiului. Până în mai 2023, peste opt milioane de refugiați din Ucraina au fost înregistrați în întreaga Europă. În același timp, aproape 13 milioane de treceri de frontieră ale refugiaților și migranților ucraineni și din țări terțe au fost raportate din Ucraina în țările vecine din februarie 2022.

OIM a folosit instrumentele sale de Matricea de urmărire a deplasărilor (DTM) de la jumătatea lunii aprilie 2022 pentru a colecta anchete individuale în țările vecine cu persoane care trec în Ucraina, cu scopul de a îmbunătăți înțelegerea principalelor profiluri, modele de deplasare, intenții și necesități ale celor care se deplasează în Ucraina.

Acest raport se bazează pe sondaje colectate în Republica Moldova între 01 iulie și 30 septembrie 2023 în două puncte de trecere a frontierei, Otaci și Palanca. Pentru a îmbunătăți calitatea chestionarului, la fiecare nouă colectare de date în Republica Moldova trebuie să se efectueze revizuri continue ale chestionarului și să se adauge întrebări suplimentare, în funcție de necesități.

Cadru metodologic

Matricea de urmărire a deplasărilor (DTM) a OIM este un sistem de urmărire și monitorizare a deplasărilor și a mobilității populației. Aceasta este concepută pentru a capta, prelucra și disemina în mod regulat și sistematic informații pentru a oferi o mai bună înțelegere a mișcărilor și a necesităților în evoluție ale populațiilor strămutate, fie că se află la fața locului, fie că sunt pe drum. Acest sondaj face parte din activitățile DTM ale OIM de monitorizare a profilurilor, a modelelor de deplasare și a celor mai imediate necesități ale refugiaților ucraineni și ale cetățenilor din țările terțe

care au traversat înapoi în Ucraina începând cu 24 februarie 2022. În Republica Moldova, sondajele au fost efectuate în ucraineană, rusă și engleză de către echipele de recenzori instruiți de OIM DTM pe o aplicație mobilă.

Interviurile sunt anonime și sunt realizate individual cu respondenții, cu condiția ca aceștia să fie de acord să fie intervievați după o scurtă introducere.

Enumeratorii instruiți cu privire la etica colectării de date, la furnizarea de informații și la principiile de protecție au abordat persoanele care traversează drumul de întoarcere în Ucraina, pentru a verifica disponibilitatea acestora de a efectua sondajul, care s-a adresat doar adulților (18+).

Formularul de sondaj a fost conceput de OIM pentru a capta principalele tipare de deplasare a refugiaților care se întorc în Ucraina după izbucnirea războiului. Acesta analizează profilurile demografice ale respondenților și ale grupului cu care călătoresc, dacă este cazul; se întreabă despre intențiile referitoare la rămânerea în Ucraina; și adună informații cu privire la un set de necesități principale la momentul interviului.

Au fost identificate diverse medii de desfășurare a sondajelor, pentru a maximiza numărul de interviuri și pentru a ajunge la diferite profiluri de persoane.

Printre limitările întâlnite în timpul colectării datelor s-au numărat timpul redus pentru efectuarea anchetelor la punctele de trecere a frontierei și prezența a doar patru recenzori la momentul interviurilor.

Pentru a remedia deficiențele menționate anterior și pentru a acoperi diferite puncte de vedere, exercițiul de colectare a datelor a fost ghidat de o strategie de eșantionare mixtă. În consecință, această analiză nu reprezintă proporțional întreaga populație, iar rezultatele nu pot fi considerate reprezentative pentru o imagine completă a mobilității spre Ucraina dinspre Republica Moldova.

DTM

Matricea de urmărire a deplasărilor (DTM) este un sistem de urmărire și monitorizare a deplasărilor și a mobilității populației. Formularul de sondaj a fost conceput pentru a surprinde principalele modele de deplasare - țara de origine și regiunea - pentru refugiații de orice naționalitate care fug din Ucraina din cauza războiului. Acesta surprinde profilurile demografice ale respondenților și ale grupului cu care aceștia călătoresc, dacă există; se întreabă despre intențiile referitoare la destinația finală preconizată și perspectivele de rămânere în țara în care a avut loc sondajul/ prima primire; colectează informații cu privire la un set de necesități principale pe care respondenții le-au exprimat ca fiind mai presante în momentul interviului.

De la începutul războiului din Ucraina, mai multe instrumente DTM ale OIM au fost implementate în țările învecinate cu Ucraina și în alte țări afectate în mod special de noile sosiri de migranți și refugiați din Ucraina.

Pentru mai multe informații, vă rugăm să consultați: <https://dtm.iom.int/responses/ukraine-response>.

DTM face parte din Institutul Global de Date al OIM.