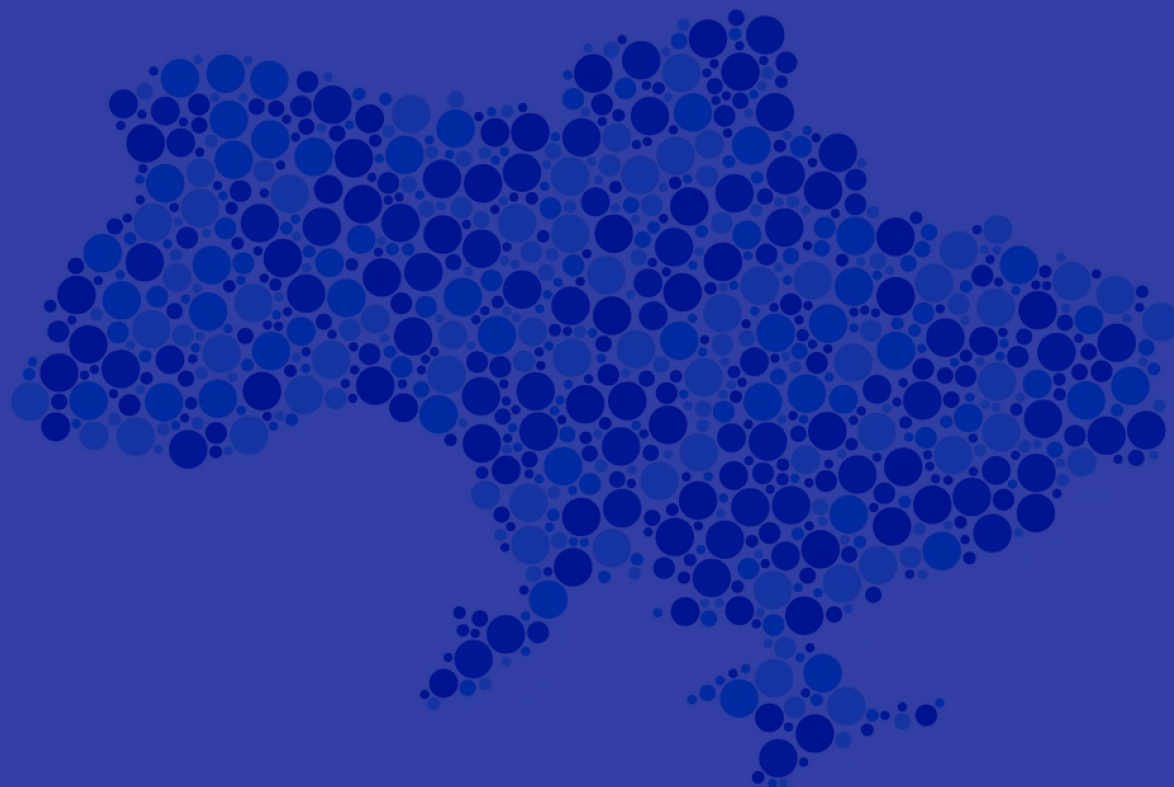


ПРЕДСТАВНИЦТВО МОМ В УКРАЇНІ

# ПРОФІЛІ ОБЛАСТЕЙ

ОПИТУВАННЯ ЗАГАЛЬНОГО НАСЕЛЕННЯ

ГРУДЕНЬ 2023



**IOM**  
UN MIGRATION

GLOBAL DATA INSTITUTE  
DISPLACEMENT  
TRACKING MATRIX



**USAID**  
FROM THE AMERICAN PEOPLE

In partnership with  
**Canada**



**UKaid**  
from the British people

**Funded by the  
European Union**

**german  
humanitarian  
assistance**  
DEUTSCHE HUMANITÄRE HILFE

Soutenu par  
**MINISTÈRE  
DE L'EUROPE  
ET DES AFFAIRES  
ÉTRANGÈRES**  
L'État  
d'appartient  
Français

**Belgium**  
partner in development

**Norwegian Ministry  
of Foreign Affairs**



**MINISTERSTVO VNITRA  
ČESKÉ REPUBLIKY**

## ВСТУП

Профілі областей оснований на даних, зібраних у ході раундів 13 та 15 Опитування загального населення (GPS), яке проводить Представництво МОМ в Україні. Основну увагу в них зосереджено на демографічних характеристиках населення і переміщеннях, довгострокових рішеннях, потребах у житлі, доступі до державних послуг, показниках зайнятості та доходів і соціальній згуртованості. Такі деталізовані дані, категоризовані за групами населення на рівні областей, призначені для сприяння розробленню ефективніших стратегічних, програмних та операційних рішень.

Представлені в профілях результати є принаймні репрезентативними з довірчим інтервалом 95% і похибкою 12,2%. Усі результати з більшою похибкою не враховані (позначені символом «-»). Стосовно ВПО відображено, за наявності, результати, що стосуються критеріїв, розроблених Міжвідомчим постійним комітетом (МПК) для вимірювання прогресу в досягненні довгострокових рішень. У випадках, де немає репрезентативних результатів стосовно ВПО, представлені результати стосовно осіб, що повернулися.

## ЗМІСТ

<a href="#">ЧЕРКАСЬКА ОБЛАСТЬ</a>	3
<a href="#">ЧЕРНІГІВСЬКА ОБЛАСТЬ</a>	6
<a href="#">ДНІПРОПЕТРОВСЬКА ОБЛАСТЬ</a>	9
<a href="#">ХАРКІВСЬКА ОБЛАСТЬ</a>	12
<a href="#">М. КИЇВ</a>	15
<a href="#">КИЇВСЬКА ОБЛАСТЬ</a>	18
<a href="#">ЛЬВІВСЬКА ОБЛАСТЬ</a>	21
<a href="#">МИКОЛАЇВСЬКА ОБЛАСТЬ</a>	24
<a href="#">ОДЕСЬКА ОБЛАСТЬ</a>	27
<a href="#">ПОЛТАВСЬКА ОБЛАСТЬ</a>	30
<a href="#">ВІННИЦЬКА ОБЛАСТЬ</a>	33
<a href="#">ЗАПОРІЗЬКА ОБЛАСТЬ</a>	36

Висловлені в цьому звіті думки належать авторам і не обов'язково відображають погляди Міжнародної організації з міграції (МОМ). Інформація, що міститься у цьому звіті, призначена виключно для загальних інформаційних цілей. Використання позначень та форма подання матеріалу в цьому звіті не має на меті висловити будь-яку думку від імені МОМ щодо правового статусу будь-якої країни, території, міста чи населеного пункту, їхньої влади, кордонів чи адміністративних меж. Усі мапи в цьому звіті призначені лише для ілюстративних цілей. Використані на ній кордони та назви не слід тлумачити як підтвердження чи визнання будь-яких позицій із боку Міжнародної організації з міграції.

Жодна частина цієї публікації не може бути відтворена, збережена в інформаційно-пошуковій системі чи передана в будь-якій формі або будь-якими засобами — електронними, механічними, шляхом фотокопіювання, запису чи будь-яким іншим чином — без попереднього письмового дозволу видавця.

## ВСТУП

Профілі областей ґрунтовані на даних, зібраних у ході раундів 13 та 15 Опитування загального населення (GPS), яке проводить Представництво МОМ в Україні. Основну увагу в них зосереджено на демографічних характеристиках населення і переміщеннях, довгострокових рішеннях, потребах у житлі, доступі до державних послуг, показниках зайнятості та доходів і соціальної згуртованості. Такі деталізовані дані, категоризовані за групами населення на рівні областей, призначені для сприяння розробленню ефективніших стратегічних, програмних та операційних рішень.

Представлені в профілях результати є принаймні репрезентативними з довірчим інтервалом 95% і похибкою 12,2%. Усі результати з більшою похибкою не враховані (позначені символом «-»). Стосовно ВПО відображено, за наявності, результати, що стосуються критеріїв, розроблених Міжвідомчим постійним комітетом (МПК) для вимірювання прогресу в досягненні довгострокових рішень. У випадках, де немає репрезентативних результатів стосовно ВПО, представлені результати стосовно осіб, що повернулися.

Рисунок 1. Статтєво-вікова піраміда оціненого переміщеного населення




Рисунок 2. Статтєво-вікова піраміда оціненого населення, що повернулося

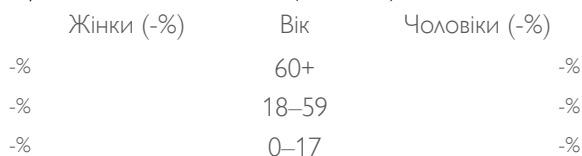


Рисунок 3. Статтєво-вікова піраміда оціненого непереміщеного населення

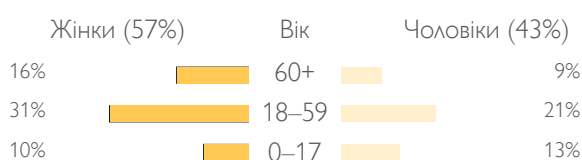


Рисунок 4. Сприйняття доступності за критеріями МПК (лише частка ВПО) (P15)<sup>1</sup>



## ТЕРМІНИ ТА ОЗНАЧЕННЯ

Групи населення	
Фактичні ВПО	Люди, які були змушені покинути свої домівки або залишилися поза звичним місцем проживання внаслідок повномасштабного вторгнення, яке відбулося у лютому 2022 р., незалежно від того, чи зареєстровані вони офіційно у статусі ВПО.
Особи, що повернулися	Люди, які повернулися до свого звичного місця проживання після тривалого періоду переміщення (щонайменше два тижні, починаючи з лютого 2022 року), незалежно від того, звідки вони повернулися: з-за кордону чи з місць внутрішнього переміщення в межах України.
Непереміщене населення	Люди, які проживають у звичному місці проживання і не виїжджали звідки через нинішню війну довше ніж на два тижні, а також осіб, що тимчасово перебувають поза звичним місцем проживання з причин, не пов'язаних із нинішньою повномасштабною війною.
Напрямки пошуку довгострокових рішень	
Очікувана кількість людей, що повернуться	Нинішні ВПО, які мають намір шукати можливості для повернення у якості довгострокового рішення, — оцінка потенційної чисельності ВПО, що планують остаточно повернутися.
Очікувана кількість ВПО, що інтегруються в приймаючих громадах	ВПО, що прагнуть інтегруватися в поточній приймаючій громаді в якості довгострокового рішення, а отже, вже визначилися зі своїм рішенням.
Очікувана кількість ВПО, що переселяться	ВПО, які залишаються в місці переміщення з наміром шукати можливості переселення деінде у якості довгострокового рішення, — оцінка потенційної кількості ВПО, що планують переселитися.

<sup>1</sup>Респонденти оцінювали доступ до послуг і товарів та можливості для участі в житті громади за шкалою від 0 (нелегко) до 10 (дуже легко). Безпекові інциденти оцінювалися за сприйняттям частоти їх виникнення за шкалою від 0 (ніколи) до 10 (постійно). Єдність сім'ї оцінювалася на основі запитання про розлучення з іншими членами сім'ї та подальше возз'єднання з ними. Для цілей аналізу і звітності відповіді було розділено на три групи: низький (10–6 балів), середній (5 балів) і високий (4–0 балів) рівні залежно від конкретних потреб і вразливостей.

Демографічна статистика			
Орієнтовна чисельність населення	Прийняті ВПО	9%	110 000
	Особи, що повернулися	7%	78 000
	Непереміщені особи	84%	1 020 000
Переміщення та повернення			
Прийняті ВПО, які перемістилися в межах області		0%	0
Прийняті ВПО, які перемістилися з іншої області		100%	110 000
Прийняті ВПО, які повернулися з-за кордону, але не до звичного місця проживання <sup>2</sup>		0%	0
Особи, які повернулися з іншого місця в межах області		-	-
Особи, які повернулися з іншої області		-	-
Особи, які повернулися з-за кордону <sup>3</sup>		-	-
Короткострокові переміщення			
Орієнтовна чисельність населення, яке з початку війни переміщалося декілька разів	ВПО	34%	5 000
	Особи, що повернулися	-	-
Орієнтовна чисельність населення, яке планує переїхати впродовж 3 місяців	ВПО	4%	5 000
	Особи, що повернулися	-	-
	Непереміщені особи	0%	0
	Усього	<1%	5 000
Орієнтовна чисельність населення, яке планує переїхати впродовж 3–6 місяців	ВПО	2%	2 000
	Особи, що повернулися	-	-
	Непереміщені особи	0%	0
	Усього	<1%	2 000
Напрямки пошуку довгострокових рішень <sup>4</sup>			
Прийняті ВПО, які, згідно з прогнозом, повернуться до місця походження		66%	72 000
Прийняті ВПО, які, згідно з прогнозом, інтегруються в приймаючій громаді		17%	19 000
Прийняті ВПО, які, згідно з прогнозом, переїдуть деінде		4%	5 000
Потреби			
Орієнтовна кількість осіб, які повідомили, що вони або хтось із їхнього домогосподарства потребують психологічної допомоги	ВПО	19%	21 000
	Особи, що повернулися	-	-
	Непереміщені особи	16%	166 000
	Усього	17%	205 000
Доступ до державних послуг			
Орієнтовна кількість осіб, які відповіли, що не знають, в які державні установи чи організації можна звернутися по допомогу, юридичну консультацію або для отримання компенсацій, пов'язаних із наслідками війни	ВПО	55%	61 000
	Особи, що повернулися	-	-
	Непереміщені особи	61%	625 000
	Усього	59%	713 000

<sup>2</sup>ВПО, які повернулися з-за кордону до своєї області походження або до іншої області, але не до звичного місця проживання. Таким чином, їх можна віднести до обох зазначених вище груп: ВПО, які перемістилися в межах області, та ВПО, які перемістилися з іншої області.

<sup>3</sup>Респонденти могли відмовитися відповідати на це запитання і повідомити своє останнє місце перебування до повернення. Таким чином, представлені тут результати можуть не завжди відображати відповіді 100% респондентів: відсоток, якого не вистачає, складають ті, хто відмовився відповідати на запитання.

<sup>4</sup>Багато ВПО досі не визначилися, що робити в довгостроковій перспективі: повертатися або інтегруватися в приймаючій громаді чи деінде. Таким чином, представлені тут результати можуть не завжди відображати відповіді 100% респондентів: відсоток, якого не вистачає, складають ті, хто ще не визначився з планами.

Соціальна згуртованість (P13)			
Орієнтовна кількість осіб, які повідомили про те, що зазнавали дискримінації чи несправедливого ставлення у поточному місці перебування	ВПО	-	-
	Особи, що повернулися	-	-
Орієнтовна кількість осіб, які повідомили про напруженість між групами, які отримували соціальну допомогу, і тими, які такої допомоги не отримували	ВПО	-	-
	Особи, що повернулися	-	-
	Непереміщені особи	10%	106 000
Зайнятість і доходи			
Орієнтовна чисельність економічно активного населення (особи віком від 18 до 70 років, які повідомили, що працюють за наймом, є самозайнятими особами або безробітними, які активно шукають роботу)	ВПО	41%	45 000
	Особи, що повернулися	-	-
	Непереміщені особи	66%	671 000
	Усього	63%	764 000
Орієнтовна кількість безробітних, які активно шукають роботу	ВПО	9%	9 000
	Особи, що повернулися	-	-
	Непереміщені особи	5%	51 000
	Усього	5%	63 000
Орієнтовна кількість осіб, які повідомили, що сукупний місячний дохід їхнього домогосподарства на особу складає менше 6 025 грн (тобто менше прожиткового мінімуму, встановленого в Державному бюджеті України на 2023 рік)	ВПО	72%	79 000
	Особи, що повернулися	-	-
	Непереміщені особи	64%	650 000
	Усього	64%	775 000
Орієнтовна чисельність населення домогосподарств, які повідомили про зменшення свого місячного доходу на особу щонайменше вдвічі (на 50%)	ВПО	30%	33 000
	Особи, що повернулися	-	-
	Непереміщені особи	10%	102 000
	Усього	12%	12%
		грн	
Середній місячний дохід домогосподарств на особу в грн до війни, за даними респондентів	ВПО	4 000	
	Особи, що повернулися	-	
	Непереміщені особи	4 000	
	Усього	4 000	
Середній місячний дохід домогосподарств на особу в грн з початку війни, за даними респондентів	ВПО	3 000	
	Особи, що повернулися	-	
	Непереміщені особи	3 333	
	Усього	3 333	

### Методологія Опитування загального населення (GPS)

Дані для раундів 13 (P13) та 15 (P15) GPS було зібрано Multicultural Insights на замовлення Міжнародної організації з міграції (МОМ). В обох раундах були проведені телефонні скринінгові інтерв'ю з 20 000 осіб.

У раунді 13 були проведені подальші ґрунтовні інтерв'ю з 1 611 ВПО, 1 671 особою, що повернулася, та 2 015 непереміщеними особами (червень 2023 року). У раунді 15 були проведені подальші інтерв'ю з 1 517 ВПО, 1 541 особою, що повернулася, та 2 002 непереміщеними особами (грудень 2023 року). Усі інтерв'ю проводилися шляхом набору випадкових телефонних номерів із використанням методу автоматизованого телефонного опитування (CATI). Представлені в профілях результати є принаймні репрезентативними з довірчим інтервалом 90% і похибкою 12,2%. Усі результати з більшою похибкою не враховані (позначені символом «-» вище). Відсоткові значення округлені для легшого сприймання. Оцінки чисельності населення, округлені до тисячі, основані

на результатах GPS і базових показниках ЮНФПА. Усі результати розраховано на основі значень загальної чисельності кожної відповідної групи населення. Результати опитування деяких груп населення не представлені окремо через велику похибку, проте значення загальної чисельності населення включають усі три групи: ВПО, особи, що повернулися, та непереміщені особи.

Опитування охоплювало всю територію України за винятком Кримського півострова і районів Донецької, Луганської, Херсонської та Запорізької областей, які перебувають під тимчасовим військовим контролем Російської Федерації, де наразі відсутнє покриття українських операторів телефонного зв'язку. Усі інтерв'ю проводили анонімно. Перед початком інтерв'ю респондентів просили надати згоду на його проведення. До груп інтерв'юерів увійшли як чоловіки, так і жінки. Інтерв'ю проводили українською та російською мовами. Вибір мови залежав від уподобань кожного з респондентів.

## ВСТУП

Профілі областей основані на даних, зібраних у ході раундів 13 та 15 Опитування загального населення (GPS), яке проводить Представництво МОМ в Україні. Основну увагу в них зосереджено на демографічних характеристиках населення і переміщеннях, довгострокових рішеннях, потребах у житлі, доступі до державних послуг, показниках зайнятості та доходів і соціальній згуртованості. Такі деталізовані дані, категоризовані за групами населення на рівні областей, призначені для сприяння розробленню ефективніших стратегічних, програмних та операційних рішень.

Представлені в профілях результати є принаймні репрезентативними з довірчим інтервалом 95% і похибкою 12,2%. Усі результати з більшою похибкою не враховані (позначені символом «-»). Стосовно ВПО відображено, за наявності, результати, що стосуються критеріїв, розроблених Міжвідомчим постійним комітетом (МПК) для вимірювання прогресу в досягненні довгострокових рішень. У випадках, де немає репрезентативних результатів стосовно ВПО, представлені результати стосовно осіб, що повернулися.

Рисунок 1. Статеві-вікова піраміда оціненого переміщеного населення



Рисунок 2. Статеві-вікова піраміда оціненого населення, що повернулося

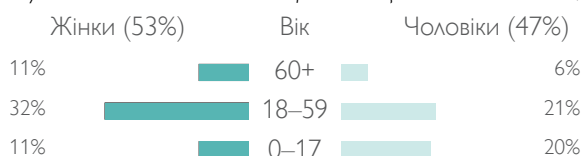


Рисунок 3. Статеві-вікова піраміда оціненого непереміщеного населення

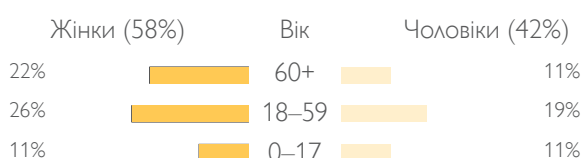


Рисунок 4. Сприйняття доступності за критеріями МПК (лише частка осіб, що повернулися) (P15)<sup>1</sup>



## ТЕРМІНИ ТА ОЗНАЧЕННЯ

Групи населення	
Фактичні ВПО	Люди, які були змушені покинути свої домівки або залишилися поза звичним місцем проживання внаслідок повномасштабного вторгнення, яке відбулося у лютому 2022 р., незалежно від того, чи зареєстровані вони офіційно у статусі ВПО.
Особи, що повернулися	Люди, які повернулися до свого звичного місця проживання після тривалого періоду переміщення (щонайменше два тижні, починаючи з лютого 2022 року), незалежно від того, звідки вони повернулися: з-за кордону чи з місць внутрішнього переміщення в межах України.
Непереміщене населення	Люди, які проживають у звичному місці проживання і не виїжджали звідки через нинішню війну довше ніж на два тижні, а також осіб, що тимчасово перебувають поза звичним місцем проживання з причин, не пов'язаних із нинішньою повномасштабною війною.
Напрямки пошуку довгострокових рішень	
Очікувана кількість людей, що повернуться	Нинішні ВПО, які мають намір шукати можливості для повернення у якості довгострокового рішення, — оцінка потенційної чисельності ВПО, що планують остаточно повернутися.
Очікувана кількість ВПО, що інтегруються в приймаючих громадах	ВПО, що прагнуть інтегруватися в поточній приймаючій громаді в якості довгострокового рішення, а отже, вже визначилися зі своїм рішенням.
Очікувана кількість ВПО, що переселяться	ВПО, які залишаються в місці переміщення з наміром шукати можливості переселення деінде у якості довгострокового рішення, — оцінка потенційної кількості ВПО, що планують переселитися.

<sup>1</sup>Респонденти оцінювали доступ до послуг і товарів та можливості для участі в житті громади за шкалою від 0 (нелегко) до 10 (дуже легко). Безпекові інциденти оцінювалися за сприйняттям частоти їх виникнення за шкалою від 0 (ніколи) до 10 (постійно). Єдність сім'ї оцінювалася на основі запитання про розлучення з іншими членами сім'ї та подальше возз'єднання з ними. Для цілей аналізу і звітності відповіді було розділено на три групи: низький (10–6 балів), середній (5 балів) і високий (4–0 балів) рівні залежно від конкретних потреб і вразливостей.



Демографічна статистика			
Орієнтовна чисельність населення	Прийняті ВПО	5%	57 000
	Особи, що повернулися	18%	190 000
	Непереміщені особи	77%	827 000
Переміщення та повернення			
Прийняті ВПО, які перемістилися в межах області		-	-
Прийняті ВПО, які перемістилися з іншої області		-	-
Прийняті ВПО, які повернулися з-за кордону, але не до звичного місця проживання <sup>2</sup>		-	-
Особи, які повернулися з іншого місця в межах області		44%	83 000
Особи, які повернулися з іншої області		34%	64 000
Особи, які повернулися з-за кордону <sup>3</sup>		22%	43 000
Короткострокові переміщення			
Орієнтовна чисельність населення, яке з початку війни переміщалося декілька разів	ВПО	-	-
	Особи, що повернулися	25%	11 000
Орієнтовна чисельність населення, яке планує переїхати впродовж 3 місяців	ВПО	-	-
	Особи, що повернулися	1%	3 000
	Непереміщені особи	0%	0
	Усього	1%	11 000
Орієнтовна чисельність населення, яке планує переїхати впродовж 3–6 місяців	ВПО	-	-
	Особи, що повернулися	0%	0
	Непереміщені особи	0%	0
	Усього	0%	0
Напрямки пошуку довгострокових рішень <sup>4</sup>			
Прийняті ВПО, які, згідно з прогнозом, повернуться до місця походження		-	-
Прийняті ВПО, які, згідно з прогнозом, інтегруються в приймаючій громаді		-	-
Прийняті ВПО, які, згідно з прогнозом, переїдуть деінде		-	-
Потреби			
Орієнтовна кількість осіб, які повідомили, що вони або хтось із їхнього домогосподарства потребують психологічної допомоги	ВПО	-	-
	Особи, що повернулися	25%	48 000
	Непереміщені особи	13%	108 000
	Усього	16%	168 000
Доступ до державних послуг			
Орієнтовна кількість осіб, які відповіли, що не знають, в які державні установи чи організації можна звернутися по допомогу, юридичну консультацію або для отримання компенсацій, пов'язаних із наслідками війни	ВПО	-	-
	Особи, що повернулися	32%	61 000
	Непереміщені особи	48%	396 000
	Усього	45%	483 000

<sup>2</sup>ВПО, які повернулися з-за кордону до своєї області походження або до іншої області, але не до звичного місця проживання. Таким чином, їх можна віднести до обох зазначених вище груп: ВПО, які перемістилися в межах області, та ВПО, які перемістилися з іншої області.

<sup>3</sup>Респонденти могли відмовитися відповідати на це запитання і повідомити своє останнє місце перебування до повернення. Таким чином, представлені тут результати можуть не завжди відображати відповіді 100% респондентів: відсоток, якого не вистачає, складають ті, хто відмовився відповідати на запитання.

<sup>4</sup>Багато ВПО досі не визначилися, що робити в довгостроковій перспективі: повертатися або інтегруватися в приймаючій громаді чи деінде. Таким чином, представлені тут результати можуть не завжди відображати відповіді 100% респондентів: відсоток, якого не вистачає, складають ті, хто ще не визначився з планами.

### Соціальна згуртованість (P13)

Орієнтовна кількість осіб, які повідомили про те, що зазнавали дискримінації чи несправедливого ставлення у поточному місці перебування	ВПО	-	-
	Особи, що повернулися	9%	17 000
Орієнтовна кількість осіб, які повідомили про напруженість між групами, які отримували соціальну допомогу, і тими, які такої допомоги не отримували	ВПО	-	-
	Особи, що повернулися	37%	70 000
	Непереміщені особи	29%	238 000

### Зайнятість і доходи

Орієнтовна чисельність економічно активного населення (особи віком від 18 до 70 років, які повідомили, що працюють за наймом, є самозайнятими особами або безробітними, які активно шукають роботу)	ВПО	-	-
	Особи, що повернулися	61%	115 000
	Непереміщені особи	55%	454 000
	Усього	56%	605 000
Орієнтовна кількість безробітних, які активно шукають роботу	ВПО	-	-
	Особи, що повернулися	7%	13 000
	Непереміщені особи	4%	36 000
	Усього	6%	59 000
Орієнтовна кількість осіб, які повідомили, що сукупний місячний дохід їхнього домогосподарства на особу складає менше 6 025 грн (тобто менше прожиткового мінімуму, встановленого в Державному бюджеті України на 2023 рік)	ВПО	-	-
	Особи, що повернулися	73%	139 000
	Непереміщені особи	70%	575 000
	Усього	71%	761 000
Орієнтовна чисельність населення домогосподарств, які повідомили про зменшення свого місячного доходу на особу щонайменше вдвічі (на 50%)	ВПО	-	-
	Особи, що повернулися	25%	48 000
	Непереміщені особи	12%	96 000
	Усього	15%	15%

грн

Середній місячний дохід домогосподарств на особу в грн до війни, за даними респондентів	ВПО	-
	Особи, що повернулися	5 000
	Непереміщені особи	3 500
	Усього	4 000
Середній місячний дохід домогосподарств на особу в грн з початку війни, за даними респондентів	ВПО	-
	Особи, що повернулися	3 800
	Непереміщені особи	3 250
	Усього	3 333

### Методологія Опитування загального населення (GPS)

Дані для раундів 13 (P13) та 15 (P15) GPS було зібрано Multicultural Insights на замовлення Міжнародної організації з міграції (МОМ). В обох раундах були проведені телефонні скрінінгові інтерв'ю з 20 000 осіб.

У раунді 13 були проведені подальші ґрунтовні інтерв'ю з 1 611 ВПО, 1 671 особою, що повернулася, та 2 015 непереміщеними особами (червень 2023 року). У раунді 15 були проведені подальші інтерв'ю з 1 517 ВПО, 1 541 особою, що повернулася, та 2 002 непереміщеними особами (грудень 2023 року). Усі інтерв'ю проводилися шляхом набору випадкових телефонних номерів із використанням методу автоматизованого телефонного опитування (CATI). Представлені в профілях результати є принаймні репрезентативними з довірчим інтервалом 90% і похибкою 12,2%. Усі результати з більшою похибкою не враховані (позначені символом «-» вище). Відсоткові значення округлені для легшого сприймання. Оцінки чисельності населення, округлені до тисяч,

основані на результатах GPS і базових показниках ЮНФПА. Усі результати розраховано на основі значень загальної чисельності кожної відповідної групи населення. Результати опитування деяких груп населення не представлені окремо через велику похибку, проте значення загальної чисельності населення включають усі три групи: ВПО, особи, що повернулися, та непереміщені особи.

Опитування охоплювало всю територію України за винятком Кримського півострова і районів Донецької, Луганської, Херсонської та Запорізької областей, які перебувають під тимчасовим військовим контролем Російської Федерації, де наразі відсутнє покриття українських операторів телефонного зв'язку. Усі інтерв'ю проводили анонімно. Перед початком інтерв'ю респондентів просили надати згоду на його проведення. До груп інтерв'юерів увійшли як чоловіки, так і жінки. Інтерв'ю проводили українською та російською мовами. Вибір мови залежав від уподобань кожного з респондентів.



## ВСТУП

Профілі областей основані на даних, зібраних у ході раундів 13 та 15 Опитування загального населення (GPS), яке проводить Представництво МОМ в Україні. Основну увагу в них зосереджено на демографічних характеристиках населення і переміщеннях, довгострокових рішеннях, потребах у житлі, доступі до державних послуг, показниках зайнятості та доходів і соціальній згуртованості. Такі деталізовані дані, категоризовані за групами населення на рівні областей, призначені для сприяння розробленню ефективніших стратегічних, програмних та операційних рішень.

Представлені в профілях результати є принаймні репрезентативними з довірчим інтервалом 95% і похибкою 12,2%. Усі результати з більшою похибкою не враховані (позначені символом «-»). Стосовно ВПО відображено, за наявності, результати, що стосуються критеріїв, розроблених Міжвідомчим постійним комітетом (МПК) для вимірювання прогресу в досягненні довгострокових рішень. У випадках, де немає репрезентативних результатів стосовно ВПО, представлені результати стосовно осіб, що повернулися.

Рисунок 1. Статеві-вікова піраміда оціненого переміщеного населення




Рисунок 2. Статеві-вікова піраміда оціненого населення, що повернулося

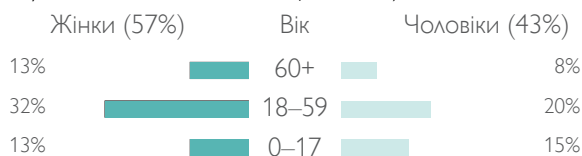


Рисунок 3. Статеві-вікова піраміда оціненого непереміщеного населення

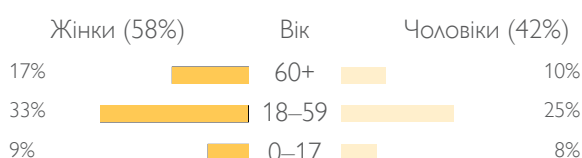


Рисунок 4. Сприйняття доступності за критеріями МПК (лише частка ВПО) (P15)<sup>1</sup>



## ТЕРМІНИ ТА ОЗНАЧЕННЯ

Групи населення	
Фактичні ВПО	Люди, які були змушені покинути свої домівки або залишилися поза звичним місцем проживання внаслідок повномасштабного вторгнення, яке відбулося у лютому 2022 р., незалежно від того, чи зареєстровані вони офіційно у статусі ВПО.
Особи, що повернулися	Люди, які повернулися до свого звичного місця проживання після тривалого періоду переміщення (щонайменше два тижні, починаючи з лютого 2022 року), незалежно від того, звідки вони повернулися: з-за кордону чи з місць внутрішнього переміщення в межах України.
Непереміщене населення	Люди, які проживають у звичному місці проживання і не виїжджали звідки через нинішню війну довше ніж на два тижні, а також осіб, що тимчасово перебувають поза звичним місцем проживання з причин, не пов'язаних із нинішньою повномасштабною війною.
Напрямки пошуку довгострокових рішень	
Очікувана кількість людей, що повернуться	Нинішні ВПО, які мають намір шукати можливості для повернення у якості довгострокового рішення, — оцінка потенційної чисельності ВПО, що планують остаточно повернутися.
Очікувана кількість ВПО, що інтегруються в приймаючих громадах	ВПО, що прагнуть інтегруватися в поточній приймаючій громаді в якості довгострокового рішення, а отже, вже визначилися зі своїм рішенням.
Очікувана кількість ВПО, що переселяться	ВПО, які залишаються в місці переміщення з наміром шукати можливості переселення деінде у якості довгострокового рішення, — оцінка потенційної кількості ВПО, що планують переселитися.

<sup>1</sup>Респонденти оцінювали доступ до послуг і товарів та можливості для участі в житті громади за шкалою від 0 (нелегко) до 10 (дуже легко). Безпекові інциденти оцінювалися за сприйняттям частоти їх виникнення за шкалою від 0 (ніколи) до 10 (постійно). Єдність сім'ї оцінювалася на основі запитання про розлучення з іншими членами сім'ї та подальше возз'єднання з ними. Для цілей аналізу і звітності відповіді було розділено на три групи: низький (10–6 балів), середній (5 балів) і високий (4–0 балів) рівні залежно від конкретних потреб і вразливостей.

Демографічна статистика			
Орієнтовна чисельність населення	Прийняті ВПО	14%	474 000
	Особи, що повернулися	10%	359 000
	Непереміщені особи	76%	2 641 000
Переміщення та повернення			
Прийняті ВПО, які перемістилися в межах області		17%	83 000
Прийняті ВПО, які перемістилися з іншої області		83%	391 000
Прийняті ВПО, які повернулися з-за кордону, але не до звичного місця проживання <sup>2</sup>		6%	30 000
Особи, які повернулися з іншого місця в межах області		21%	76 000
Особи, які повернулися з іншої області		35%	124 000
Особи, які повернулися з-за кордону <sup>3</sup>		44%	157 000
Короткострокові переміщення			
Орієнтовна чисельність населення, яке з початку війни переміщалося декілька разів	ВПО	30%	53 000
	Особи, що повернулися	15%	8 000
Орієнтовна чисельність населення, яке планує переїхати впродовж 3 місяців	ВПО	2%	9 000
	Особи, що повернулися	3%	11 000
	Непереміщені особи	1%	37 000
	Усього	2%	57 000
Орієнтовна чисельність населення, яке планує переїхати впродовж 3–6 місяців	ВПО	1%	7 000
	Особи, що повернулися	2%	6 000
	Непереміщені особи	0%	0
	Усього	<1%	13 000
Напрямки пошуку довгострокових рішень <sup>4</sup>			
Прийняті ВПО, які, згідно з прогнозом, повернуться до місця походження		58%	274 000
Прийняті ВПО, які, згідно з прогнозом, інтегруються в приймаючій громаді		23%	111 000
Прийняті ВПО, які, згідно з прогнозом, переїдуть деінде		4%	18 000
Потреби			
Орієнтовна кількість осіб, які повідомили, що вони або хтось із їхнього домогосподарства потребують психологічної допомоги	ВПО	21%	99 000
	Особи, що повернулися	27%	98 000
	Непереміщені особи	20%	528 000
	Усього	21%	726 000
Доступ до державних послуг			
Орієнтовна кількість осіб, які відповіли, що не знають, в які державні установи чи організації можна звернутися по допомогу, юридичну консультацію або для отримання компенсацій, пов'язаних із наслідками війни	ВПО	43%	203 000
	Особи, що повернулися	49%	177 000
	Непереміщені особи	55%	1 462 000
	Усього	53%	1 841 000

<sup>2</sup>ВПО, які повернулися з-за кордону до своєї області походження або до іншої області, але не до звичного місця проживання. Таким чином, їх можна віднести до обох зазначених вище груп: ВПО, які перемістилися в межах області, та ВПО, які перемістилися з іншої області.

<sup>3</sup>Респонденти могли відмовитися відповідати на це запитання і повідомити своє останнє місце перебування до повернення. Таким чином, представлені тут результати можуть не завжди відображати відповіді 100% респондентів: відсоток, якого не вистачає, складають ті, хто відмовився відповідати на запитання.

<sup>4</sup>Багато ВПО досі не визначилися, що робити в довгостроковій перспективі: повертатися або інтегруватися в приймаючій громаді чи деінде. Таким чином, представлені тут результати можуть не завжди відображати відповіді 100% респондентів: відсоток, якого не вистачає, складають ті, хто ще не визначився з планами.

Соціальна згуртованість (P13)			
Орієнтовна кількість осіб, які повідомили про те, що зазнавали дискримінації чи несправедливого ставлення у поточному місці перебування	ВПО	25%	120 000
	Особи, що повернулися	9%	32 000
Орієнтовна кількість осіб, які повідомили про напруженість між групами, які отримували соціальну допомогу, і тими, які такої допомоги не отримували	ВПО	16%	78 000
	Особи, що повернулися	29%	103 000
	Непереміщені особи	10%	251 000
Зайнятість і доходи			
Орієнтовна чисельність економічно активного населення (особи віком від 18 до 70 років, які повідомили, що працюють за наймом, є самозайнятими особами або безробітними, які активно шукають роботу)	ВПО	54%	258 000
	Особи, що повернулися	65%	235 000
	Непереміщені особи	68%	1 794 000
	Усього	66%	2 283 000
Орієнтовна кількість безробітних, які активно шукають роботу	ВПО	9%	44 000
	Особи, що повернулися	12%	45 000
	Непереміщені особи	2%	49 000
	Усього	4%	138 000
Орієнтовна кількість осіб, які повідомили, що сукупний місячний дохід їхнього домогосподарства на особу складає менше 6 025 грн (тобто менше прожиткового мінімуму, встановленого в Державному бюджеті України на 2023 рік)	ВПО	70%	332 000
	Особи, що повернулися	57%	205 000
	Непереміщені особи	53%	1 400 000
	Усього	56%	1 937 000
Орієнтовна чисельність населення домогосподарств, які повідомили про зменшення свого місячного доходу на особу щонайменше вдвічі (на 50%)	ВПО	26%	122 000
	Особи, що повернулися	14%	51 000
	Непереміщені особи	8%	221 000
	Усього	11%	11%
			грн
Середній місячний дохід домогосподарств на особу в грн до війни, за даними респондентів	ВПО		5 000
	Особи, що повернулися		6 500
	Непереміщені особи		4 500
	Усього		5 000
Середній місячний дохід домогосподарств на особу в грн з початку війни, за даними респондентів	ВПО		3 500
	Особи, що повернулися		4 500
	Непереміщені особи		4 000
	Усього		4 000

### Методологія Опитування загального населення (GPS)

Дані для раундів 13 (P13) та 15 (P15) GPS було зібрано Multicultural Insights на замовлення Міжнародної організації з міграції (МОМ). В обох раундах були проведені телефонні скринінгові інтерв'ю з 20 000 осіб.

У раунді 13 були проведені подальші ґрунтовні інтерв'ю з 1 611 ВПО, 1 671 особою, що повернулася, та 2 015 непереміщеними особами (червень 2023 року). У раунді 15 були проведені подальші інтерв'ю з 1 517 ВПО, 1 541 особою, що повернулася, та 2 002 непереміщеними особами (грудень 2023 року). Усі інтерв'ю проводилися шляхом набору випадкових телефонних номерів із використанням методу автоматизованого телефонного опитування (CATI). Представлені в профілях результати є принаймні репрезентативними з довірчим інтервалом 90% і похибкою 12,2%. Усі результати з більшою похибкою не враховані (позначені символом «-» вище). Відсоткові значення округлені для легшого сприймання. Оцінки чисельності населення, округлені до тисячі, основані на результатах GPS і базових показниках ЮНФПА. Усі

результати розраховано на основі значень загальної чисельності кожної відповідної групи населення. Результати опитування деяких груп населення не представлені окремо через велику похибку, проте значення загальної чисельності населення включають усі три групи: ВПО, особи, що повернулися, та непереміщені особи.

Опитування охоплювало всю територію України за винятком Кримського півострова і районів Донецької, Луганської, Херсонської та Запорізької областей, які перебувають під тимчасовим військовим контролем Російської Федерації, де наразі відсутнє покриття українських операторів телефонного зв'язку. Усі інтерв'ю проводили анонімно. Перед початком інтерв'ю респондентів просили надати згоду на його проведення. До груп інтерв'юерів увійшли як чоловіки, так і жінки. Інтерв'ю проводили українською та російською мовами. Вибір мови залежав від уподобань кожного з респондентів.

## ВСТУП

Профілі областей ґрунтовані на даних, зібраних у ході раундів 13 та 15 Опитування загального населення (GPS), яке проводить Представництво МОМ в Україні. Основну увагу в них зосереджено на демографічних характеристиках населення і переміщеннях, довгострокових рішеннях, потребах у житлі, доступі до державних послуг, показниках зайнятості та доходів і соціальній згуртованості. Такі деталізовані дані, категоризовані за групами населення на рівні областей, призначені для сприяння розробленню ефективніших стратегічних, програмних та операційних рішень.

Представлені в профілях результати є принаймні репрезентативними з довірчим інтервалом 95% і похибкою 12,2%. Усі результати з більшою похибкою не враховані (позначені символом «-»). Стосовно ВПО відображено, за наявності, результати, що стосуються критеріїв, розроблених Міжвідомчим постійним комітетом (МПК) для вимірювання прогресу в досягненні довгострокових рішень. У випадках, де немає репрезентативних результатів стосовно ВПО, представлені результати стосовно осіб, що повернулися.

Рисунок 1. Статеві-вікова піраміда оціненого переміщеного населення




Рисунок 2. Статеві-вікова піраміда оціненого населення, що повернулося

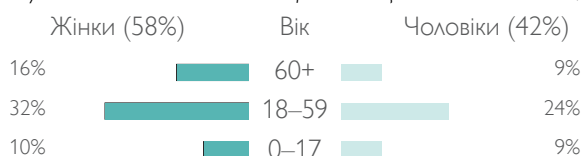


Рисунок 3. Статеві-вікова піраміда оціненого непереміщеного населення

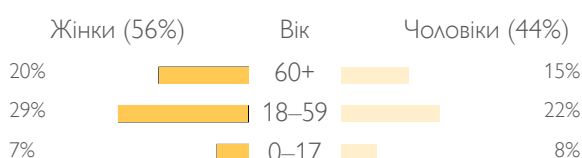


Рисунок 4. Сприйняття доступності за критеріями МПК (лише частка ВПО) (P15)<sup>1</sup>



## ТЕРМІНИ ТА ОЗНАЧЕННЯ

Групи населення	
Фактичні ВПО	Люди, які були змушені покинути свої домівки або залишилися поза звичним місцем проживання внаслідок повномасштабного вторгнення, яке відбулося у лютому 2022 р., незалежно від того, чи зареєстровані вони офіційно у статусі ВПО.
Особи, що повернулися	Люди, які повернулися до свого звичного місця проживання після тривалого періоду переміщення (щонайменше два тижні, починаючи з лютого 2022 року), незалежно від того, звідки вони повернулися: з-за кордону чи з місць внутрішнього переміщення в межах України.
Непереміщене населення	Люди, які проживають у звичному місці проживання і не виїжджали звідки через нинішню війну довше ніж на два тижні, а також осіб, що тимчасово перебувають поза звичним місцем проживання з причин, не пов'язаних із нинішньою повномасштабною війною.
Напрямки пошуку довгострокових рішень	
Очікувана кількість людей, що повернуться	Нинішні ВПО, які мають намір шукати можливості для повернення у якості довгострокового рішення, — оцінка потенційної чисельності ВПО, що планують остаточно повернутися.
Очікувана кількість ВПО, що інтегруються в приймаючих громадах	ВПО, що прагнуть інтегруватися в поточній приймаючій громаді в якості довгострокового рішення, а отже, вже визначилися зі своїм рішенням.
Очікувана кількість ВПО, що переселяться	ВПО, які залишаються в місці переміщення з наміром шукати можливості переселення деінде у якості довгострокового рішення, — оцінка потенційної кількості ВПО, що планують переселитися.

<sup>1</sup>Респонденти оцінювали доступ до послуг і товарів та можливості для участі в житті громади за шкалою від 0 (нелегко) до 10 (дуже легко). Безпекові інциденти оцінювалися за сприйняттям частоти їх виникнення за шкалою від 0 (ніколи) до 10 (постійно). Єдність сім'ї оцінювалася на основі запитання про розлучення з іншими членами сім'ї та подальше возз'єднання з ними. Для цілей аналізу і звітності відповіді було розділено на три групи: низький (10–6 балів), середній (5 балів) і високий (4–0 балів) рівні залежно від конкретних потреб і вразливостей.

Демографічна статистика			
Орієнтовна чисельність населення	Прийняті ВПО	19%	451 000
	Особи, що повернулися	23%	564 000
	Непереміщені особи	58%	1 405 000
Переміщення та повернення			
Прийняті ВПО, які перемістилися в межах області		88%	399 000
Прийняті ВПО, які перемістилися з іншої області		12%	52 000
Прийняті ВПО, які повернулися з-за кордону, але не до звичного місця проживання <sup>2</sup>		6%	29 000
Особи, які повернулися з іншого місця в межах області		31%	173 000
Особи, які повернулися з іншої області		57%	323 000
Особи, які повернулися з-за кордону <sup>3</sup>		12%	67 000
Короткострокові переміщення			
Орієнтовна чисельність населення, яке з початку війни переміщалося декілька разів	ВПО	30%	55 000
	Особи, що повернулися	29%	39 000
Орієнтовна чисельність населення, яке планує переїхати впродовж 3 місяців	ВПО	1%	5 000
	Особи, що повернулися	2%	10 000
	Непереміщені особи	2%	26 000
	Усього	2%	41 000
Орієнтовна чисельність населення, яке планує переїхати впродовж 3–6 місяців	ВПО	5%	21 000
	Особи, що повернулися	<1%	3 000
	Непереміщені особи	0%	0
	Усього	1%	24 000
Напрямки пошуку довгострокових рішень <sup>4</sup>			
Прийняті ВПО, які, згідно з прогнозом, повернуться до місця походження		69%	309 000
Прийняті ВПО, які, згідно з прогнозом, інтегруються в приймаючій громаді		20%	92 000
Прийняті ВПО, які, згідно з прогнозом, переїдуть деінде		5%	21 000
Потреби			
Орієнтовна кількість осіб, які повідомили, що вони або хтось із їхнього домогосподарства потребують психологічної допомоги	ВПО	17%	76 000
	Особи, що повернулися	23%	129 000
	Непереміщені особи	24%	335 000
	Усього	22%	541 000
Доступ до державних послуг			
Орієнтовна кількість осіб, які відповіли, що не знають, в які державні установи чи організації можна звернутися по допомогу, юридичну консультацію або для отримання компенсацій, пов'язаних із наслідками війни	ВПО	41%	184 000
	Особи, що повернулися	45%	256 000
	Непереміщені особи	53%	748 000
	Усього	49%	1 187 000

<sup>2</sup>ВПО, які повернулися з-за кордону до своєї області походження або до іншої області, але не до звичного місця проживання. Таким чином, їх можна віднести до обох зазначених вище груп: ВПО, які перемістилися в межах області, та ВПО, які перемістилися з іншої області.

<sup>3</sup>Респонденти могли відмовитися відповідати на це запитання і повідомити своє останнє місце перебування до повернення. Таким чином, представлені тут результати можуть не завжди відображати відповіді 100% респондентів: відсоток, якого не вистачає, складають ті, хто відмовився відповідати на запитання.

<sup>4</sup>Багато ВПО досі не визначилися, що робити в довгостроковій перспективі: повертатися або інтегруватися в приймаючій громаді чи деінде. Таким чином, представлені тут результати можуть не завжди відображати відповіді 100% респондентів: відсоток, якого не вистачає, складають ті, хто ще не визначився з планами.

### Соціальна згуртованість (P13)

Орієнтовна кількість осіб, які повідомили про те, що зазнавали дискримінації чи несправедливого ставлення у поточному місці перебування	ВПО	11%	52 000
	Особи, що повернулися	7%	37 000
Орієнтовна кількість осіб, які повідомили про напруженість між групами, які отримували соціальну допомогу, і тими, які такої допомоги не отримували	ВПО	19%	84 000
	Особи, що повернулися	26%	145 000
	Непереміщені особи	19%	271 000

### Зайнятість і доходи

Орієнтовна чисельність економічно активного населення (особи віком від 18 до 70 років, які повідомили, що працюють за наймом, є самозайнятими особами або безробітними, які активно шукають роботу)	ВПО	59%	268 000
	Особи, що повернулися	67%	376 000
	Непереміщені особи	57%	805 000
	Усього	60%	1 450 000
Орієнтовна кількість безробітних, які активно шукають роботу	ВПО	17%	79 000
	Особи, що повернулися	9%	52 000
	Непереміщені особи	5%	64 000
	Усього	8%	195 000
Орієнтовна кількість осіб, які повідомили, що сукупний місячний дохід їхнього домогосподарства на особу складає менше 6 025 грн (тобто менше прожиткового мінімуму, встановленого в Державному бюджеті України на 2023 рік)	ВПО	78%	351 000
	Особи, що повернулися	54%	305 000
	Непереміщені особи	72%	1 005 000
	Усього	69%	1 662 000
Орієнтовна чисельність населення домогосподарств, які повідомили про зменшення свого місячного доходу на особу щонайменше вдвічі (на 50%)	ВПО	28%	126 000
	Особи, що повернулися	20%	111 000
	Непереміщені особи	16%	219 000
	Усього	19%	19%
			грн
Середній місячний дохід домогосподарств на особу в грн до війни, за даними респондентів	ВПО		4 000
	Особи, що повернулися		6 000
	Непереміщені особи		3 500
	Усього		4 000
Середній місячний дохід домогосподарств на особу в грн з початку війни, за даними респондентів	ВПО		2 667
	Особи, що повернулися		4 000
	Непереміщені особи		2 750
	Усього		3 000

### Методологія Опитування загального населення (GPS)

Дані для раундів 13 (P13) та 15 (P15) GPS було зібрано Multicultural Insights на замовлення Міжнародної організації з міграції (МОМ). В обох раундах були проведені телефонні скринінгові інтерв'ю з 20 000 осіб.

У раунді 13 були проведені подальші ґрунтовні інтерв'ю з 1 611 ВПО, 1 671 особою, що повернулася, та 2 015 непереміщеними особами (червень 2023 року). У раунді 15 були проведені подальші інтерв'ю з 1 517 ВПО, 1 541 особою, що повернулася, та 2 002 непереміщеними особами (грудень 2023 року). Усі інтерв'ю проводилися шляхом набору випадкових телефонних номерів із використанням методу автоматизованого телефонного опитування (CATI). Представлені в профілях результати є принаймні репрезентативними з довірчим інтервалом 90% і похибкою 12,2%. Усі результати з більшою похибкою не враховані (позначені символом «-» вище). Відсоткові значення округлені для легшого сприймання. Оцінки чисельності населення, округлені до тисячі, основані на результатах GPS і базових показниках ЮНФПА. Усі

результати розраховано на основі значень загальної чисельності кожної відповідної групи населення. Результати опитування деяких груп населення не представлені окремо через велику похибку, проте значення загальної чисельності населення включають усі три групи: ВПО, особи, що повернулися, та непереміщені особи.

Опитування охоплювало всю територію України за винятком Кримського півострова і районів Донецької, Луганської, Херсонської та Запорізької областей, які перебувають під тимчасовим військовим контролем Російської Федерації, де наразі відсутнє покриття українських операторів телефонного зв'язку. Усі інтерв'ю проводили анонімно. Перед початком інтерв'ю респондентів просили надати згоду на його проведення. До груп інтерв'юерів увійшли як чоловіки, так і жінки. Інтерв'ю проводили українською та російською мовами. Вибір мови залежав від уподобань кожного з респондентів.



## ВСТУП

Профілі областей основані на даних, зібраних у ході раундів 13 та 15 Опитування загального населення (GPS), яке проводить Представництво МОМ в Україні. Основну увагу в них зосереджено на демографічних характеристиках населення і переміщеннях, довгострокових рішеннях, потребах у житлі, доступі до державних послуг, показниках зайнятості та доходів і соціальній згуртованості. Такі деталізовані дані, категоризовані за групами населення на рівні областей, призначені для сприяння розробленню ефективніших стратегічних, програмних та операційних рішень.

Представлені в профілях результати є принаймні репрезентативними з довірчим інтервалом 95% і похибкою 12,2%. Усі результати з більшою похибкою не враховані (позначені символом «-»). Стосовно ВПО відображено, за наявності, результати, що стосуються критеріїв, розроблених Міжвідомчим постійним комітетом (МПК) для вимірювання прогресу в досягненні довгострокових рішень. У випадках, де немає репрезентативних результатів стосовно ВПО, представлені результати стосовно осіб, що повернулися.

Рисунок 1. Статеві-вікова піраміда оціненого переміщеного населення




Рисунок 2. Статеві-вікова піраміда оціненого населення, що повернулося

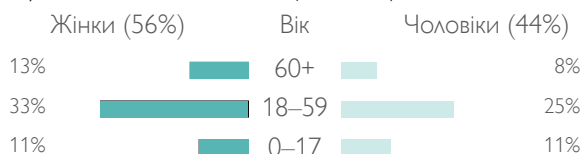


Рисунок 3. Статеві-вікова піраміда оціненого непереміщеного населення

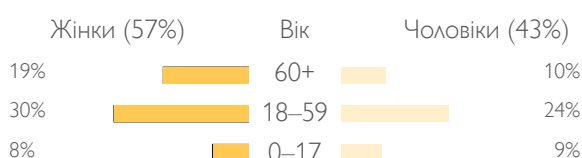


Рисунок 4. Сприйняття доступності за критеріями МПК (лише частка ВПО) (P15)<sup>1</sup>



## ТЕРМІНИ ТА ОЗНАЧЕННЯ

Групи населення	
Фактичні ВПО	Люди, які були змушені покинути свої домівки або залишилися поза звичним місцем проживання внаслідок повномасштабного вторгнення, яке відбулося у лютому 2022 р., незалежно від того, чи зареєстровані вони офіційно у статусі ВПО.
Особи, що повернулися	Люди, які повернулися до свого звичного місця проживання після тривалого періоду переміщення (щонайменше два тижні, починаючи з лютого 2022 року), незалежно від того, звідки вони повернулися: з-за кордону чи з місць внутрішнього переміщення в межах України.
Непереміщене населення	Люди, які проживають у звичному місці проживання і не виїжджали звідки через нинішню війну довше ніж на два тижні, а також осіб, що тимчасово перебувають поза звичним місцем проживання з причин, не пов'язаних із нинішньою повномасштабною війною.
Напрямки пошуку довгострокових рішень	
Очікувана кількість людей, що повернуться	Нинішні ВПО, які мають намір шукати можливості для повернення у якості довгострокового рішення, — оцінка потенційної чисельності ВПО, що планують остаточно повернутися.
Очікувана кількість ВПО, що інтегруються в приймаючих громадах	ВПО, що прагнуть інтегруватися в поточній приймаючій громаді в якості довгострокового рішення, а отже, вже визначилися зі своїм рішенням.
Очікувана кількість ВПО, що переселяться	ВПО, які залишаються в місці переміщення з наміром шукати можливості переселення деінде у якості довгострокового рішення, — оцінка потенційної кількості ВПО, що планують переселитися.

<sup>1</sup>Респонденти оцінювали доступ до послуг і товарів та можливості для участі в житті громади за шкалою від 0 (нелегко) до 10 (дуже легко). Безпекові інциденти оцінювалися за сприйняттям частоти їх виникнення за шкалою від 0 (ніколи) до 10 (постійно). Єдність сім'ї оцінювалася на основі запитання про розлучення з іншими членами сім'ї та подальше возз'єднання з ними. Для цілей аналізу і звітності відповіді було розділено на три групи: низький (10–6 балів), середній (5 балів) і високий (4–0 балів) рівні залежно від конкретних потреб і вразливостей.

Демографічна статистика			
Орієнтовна чисельність населення	Прийняті ВПО	12%	364 000
	Особи, що повернулися	32%	1 015 000
	Непереміщені особи	56%	1 771 000
Переміщення та повернення			
Прийняті ВПО, які перемістилися в межах області		1%	2 000
Прийняті ВПО, які перемістилися з іншої області		99%	362 000
Прийняті ВПО, які повернулися з-за кордону, але не до звичного місця проживання <sup>2</sup>		9%	32 000
Особи, які повернулися з іншого місця в межах області		23%	237 000
Особи, які повернулися з іншої області		60%	608 000
Особи, які повернулися з-за кордону <sup>3</sup>		17%	170 000
Короткострокові переміщення			
Орієнтовна чисельність населення, яке з початку війни переміщалося декілька разів	ВПО	60%	70 000
	Особи, що повернулися	23%	24 000
Орієнтовна чисельність населення, яке планує переїхати впродовж 3 місяців	ВПО	2%	7 000
	Особи, що повернулися	1%	6 000
	Непереміщені особи	0%	0
	Усього	<1%	14 000
Орієнтовна чисельність населення, яке планує переїхати впродовж 3–6 місяців	ВПО	1%	5 000
	Особи, що повернулися	0%	0
	Непереміщені особи	0%	0
	Усього	<1%	5 000
Напрямки пошуку довгострокових рішень <sup>4</sup>			
Прийняті ВПО, які, згідно з прогнозом, повернуться до місця походження		53%	195 000
Прийняті ВПО, які, згідно з прогнозом, інтегруються в приймаючій громаді		27%	97 000
Прийняті ВПО, які, згідно з прогнозом, переїдуть деінде		4%	15 000
Потреби			
Орієнтовна кількість осіб, які повідомили, що вони або хтось із їхнього домогосподарства потребують психологічної допомоги	ВПО	25%	90 000
	Особи, що повернулися	35%	356 000
	Непереміщені особи	21%	367 000
	Усього	26%	813 000
Доступ до державних послуг			
Орієнтовна кількість осіб, які відповіли, що не знають, в які державні установи чи організації можна звернутися по допомогу, юридичну консультацію або для отримання компенсацій, пов'язаних із наслідками війни	ВПО	38%	137 000
	Особи, що повернулися	48%	489 000
	Непереміщені особи	59%	1 036 000
	Усього	53%	1 663 000

<sup>2</sup>ВПО, які повернулися з-за кордону до своєї області походження або до іншої області, але не до звичного місця проживання. Таким чином, їх можна віднести до обох зазначених вище груп: ВПО, які перемістилися в межах області, та ВПО, які перемістилися з іншої області.

<sup>3</sup>Респонденти могли відмовитися відповідати на це запитання і повідомити своє останнє місце перебування до повернення. Таким чином, представлені тут результати можуть не завжди відображати відповіді 100% респондентів: відсоток, якого не вистачає, складають ті, хто відмовився відповідати на запитання.

<sup>4</sup>Багато ВПО досі не визначилися, що робити в довгостроковій перспективі: повертатися або інтегруватися в приймаючій громаді чи деінде. Таким чином, представлені тут результати можуть не завжди відображати відповіді 100% респондентів: відсоток, якого не вистачає, складають ті, хто ще не визначився з планами.

### Соціальна згуртованість (P13)

Орієнтовна кількість осіб, які повідомили про те, що зазнавали дискримінації чи несправедливого ставлення у поточному місці перебування	ВПО	19%	70 000
	Особи, що повернулися	3%	28 000
Орієнтовна кількість осіб, які повідомили про напруженість між групами, які отримували соціальну допомогу, і тими, які такої допомоги не отримували	ВПО	7%	27 000
	Особи, що повернулися	18%	185 000
	Непереміщені особи	13%	231 000

### Зайнятість і доходи

Орієнтовна чисельність економічно активного населення (особи віком від 18 до 70 років, які повідомили, що працюють за наймом, є самозайнятими особами або безробітними, які активно шукають роботу)	ВПО	72%	262 000
	Особи, що повернулися	81%	823 000
	Непереміщені особи	67%	1 181 000
	Усього	72%	2 270 000
Орієнтовна кількість безробітних, які активно шукають роботу	ВПО	13%	47 000
	Особи, що повернулися	6%	58 000
	Непереміщені особи	5%	92 000
	Усього	6%	197 000
Орієнтовна кількість осіб, які повідомили, що сукупний місячний дохід їхнього домогосподарства на особу складає менше 6 025 грн (тобто менше прожиткового мінімуму, встановленого в Державному бюджеті України на 2023 рік)	ВПО	44%	160 000
	Особи, що повернулися	33%	334 000
	Непереміщені особи	40%	708 000
	Усього	38%	1 202 000
Орієнтовна чисельність населення домогосподарств, які повідомили про зменшення свого місячного доходу на особу щонайменше вдвічі (на 50%)	ВПО	21%	75 000
	Особи, що повернулися	9%	94 000
	Непереміщені особи	9%	157 000
	Усього	10%	10%

грн

Середній місячний дохід домогосподарств на особу в грн до війни, за даними респондентів	ВПО	7 500
	Особи, що повернулися	8 750
	Непереміщені особи	6 250
	Усього	7 500
Середній місячний дохід домогосподарств на особу в грн з початку війни, за даними респондентів	ВПО	5 875
	Особи, що повернулися	6 000
	Непереміщені особи	5 000
	Усього	5 000

### Методологія Опитування загального населення (GPS)

Дані для раундів 13 (P13) та 15 (P15) GPS було зібрано Multicultural Insights на замовлення Міжнародної організації з міграції (МОМ). В обох раундах були проведені телефонні скринінгові інтерв'ю з 20 000 осіб.

У раунді 13 були проведені подальші ґрунтовні інтерв'ю з 1 611 ВПО, 1 671 особою, що повернулася, та 2 015 непереміщеними особами (червень 2023 року). У раунді 15 були проведені подальші інтерв'ю з 1 517 ВПО, 1 541 особою, що повернулася, та 2 002 непереміщеними особами (грудень 2023 року). Усі інтерв'ю проводилися шляхом набору випадкових телефонних номерів із використанням методу автоматизованого телефонного опитування (CATI). Представлені в профілях результати є принаймні репрезентативними з довірчим інтервалом 90% і похибкою 12,2%. Усі результати з більшою похибкою не враховані (позначені символом «-» вище). Відсоткові значення округлені для легшого сприймання. Оцінки чисельності населення, округлені до тисячі, основані на результатах GPS і базових показниках ЮНФПА. Усі

результати розраховано на основі значень загальної чисельності кожної відповідної групи населення. Результати опитування деяких груп населення не представлені окремо через велику похибку, проте значення загальної чисельності населення включають усі три групи: ВПО, особи, що повернулися, та непереміщені особи.

Опитування охоплювало всю територію України за винятком Кримського півострова і районів Донецької, Луганської, Херсонської та Запорізької областей, які перебувають під тимчасовим військовим контролем Російської Федерації, де наразі відсутнє покриття українських операторів телефонного зв'язку. Усі інтерв'ю проводили анонімно. Перед початком інтерв'ю респондентів просили надати згоду на його проведення. До груп інтерв'юерів увійшли як чоловіки, так і жінки. Інтерв'ю проводили українською та російською мовами. Вибір мови залежав від уподобань кожного з респондентів.

## ВСТУП

Профілі областей основані на даних, зібраних у ході раундів 13 та 15 Опитування загального населення (GPS), яке проводить Представництво МОМ в Україні. Основну увагу в них зосереджено на демографічних характеристиках населення і переміщеннях, довгострокових рішеннях, потребах у житлі, доступі до державних послуг, показниках зайнятості та доходу і соціальній згуртованості. Такі деталізовані дані, категоризовані за групами населення на рівні областей, призначені для сприяння розробленню ефективніших стратегічних, програмних та операційних рішень.

Представлені в профілях результати є принаймні репрезентативними з довірчим інтервалом 95% і похибкою 12,2%. Усі результати з більшою похибкою не враховані (позначені символом «-»). Стосовно ВПО відображено, за наявності, результати, що стосуються критеріїв, розроблених Міжвідомчим постійним комітетом (МПК) для вимірювання прогресу в досягненні довгострокових рішень. У випадках, де немає репрезентативних результатів стосовно ВПО, представлені результати стосовно осіб, що повернулися.

Рисунок 1. Статеві-вікова піраміда оціненого переміщеного населення




Рисунок 2. Статеві-вікова піраміда оціненого населення, що повернулося

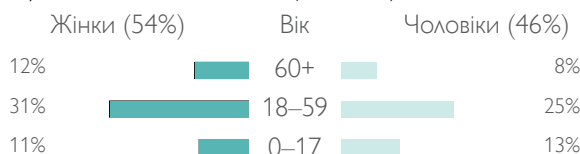


Рисунок 3. Статеві-вікова піраміда оціненого непереміщеного населення

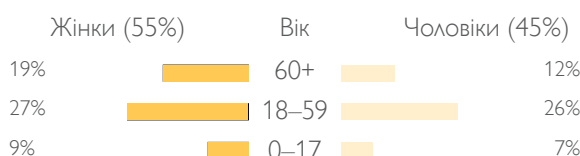


Рисунок 4. Сприйняття доступності за критеріями МПК (лише частка ВПО) (P15)<sup>1</sup>



## ТЕРМІНИ ТА ОЗНАЧЕННЯ

Групи населення	
Фактичні ВПО	Люди, які були змушені покинути свої домівки або залишилися поза звичним місцем проживання внаслідок повномасштабного вторгнення, яке відбулося у лютому 2022 р., незалежно від того, чи зареєстровані вони офіційно у статусі ВПО.
Особи, що повернулися	Люди, які повернулися до свого звичного місця проживання після тривалого періоду переміщення (щонайменше два тижні, починаючи з лютого 2022 року), незалежно від того, звідки вони повернулися: з-за кордону чи з місць внутрішнього переміщення в межах України.
Непереміщене населення	Люди, які проживають у звичному місці проживання і не виїжджали звідки через нинішню війну довше ніж на два тижні, а також осіб, що тимчасово перебувають поза звичним місцем проживання з причин, не пов'язаних із нинішньою повномасштабною війною.
Напрямки пошуку довгострокових рішень	
Очікувана кількість людей, що повернуться	Нинішні ВПО, які мають намір шукати можливості для повернення у якості довгострокового рішення, — оцінка потенційної чисельності ВПО, що планують остаточно повернутися.
Очікувана кількість ВПО, що інтегруються в приймаючих громадах	ВПО, що прагнуть інтегруватися в поточній приймаючій громаді в якості довгострокового рішення, а отже, вже визначилися зі своїм рішенням.
Очікувана кількість ВПО, що переселяться	ВПО, які залишаються в місці переміщення з наміром шукати можливості переселення деінде у якості довгострокового рішення, — оцінка потенційної кількості ВПО, що планують переселитися.

<sup>1</sup>Респонденти оцінювали доступ до послуг і товарів та можливості для участі в житті громади за шкалою від 0 (нелегко) до 10 (дуже легко). Безпекові інциденти оцінювалися за сприйняттям частоти їх виникнення за шкалою від 0 (ніколи) до 10 (постійно). Єдність сім'ї оцінювалася на основі запитання про розлучення з іншими членами сім'ї та подальше возз'єднання з ними. Для цілей аналізу і звітності відповіді було розділено на три групи: низький (10–6 балів), середній (5 балів) і високий (4–0 балів) рівні залежно від конкретних потреб і вразливостей.

Демографічна статистика			
Орієнтовна чисельність населення	Прийняті ВПО	12%	326 000
	Особи, що повернулися	27%	750 000
	Непереміщені особи	61%	1 651 000
Переміщення та повернення			
Прийняті ВПО, які перемістилися в межах області		11%	35 000
Прийняті ВПО, які перемістилися з іншої області		88%	288 000
Прийняті ВПО, які повернулися з-за кордону, але не до звичного місця проживання <sup>2</sup>		13%	44 000
Особи, які повернулися з іншого місця в межах області		21%	156 000
Особи, які повернулися з іншої області		61%	459 000
Особи, які повернулися з-за кордону <sup>3</sup>		18%	135 000
Короткострокові переміщення			
Орієнтовна чисельність населення, яке з початку війни переміщалося декілька разів	ВПО	49%	79 000
	Особи, що повернулися	27%	15 000
Орієнтовна чисельність населення, яке планує переїхати впродовж 3 місяців	ВПО	4%	14 000
	Особи, що повернулися	1%	9 000
	Непереміщені особи	1%	13 000
	Усього	1%	35 000
Орієнтовна чисельність населення, яке планує переїхати впродовж 3–6 місяців	ВПО	2%	5 000
	Особи, що повернулися	<1%	3 000
	Непереміщені особи	1%	13 000
	Усього	1%	21 000
Напрямки пошуку довгострокових рішень <sup>4</sup>			
Прийняті ВПО, які, згідно з прогнозом, повернуться до місця походження		55%	179 000
Прийняті ВПО, які, згідно з прогнозом, інтегруються в приймаючій громаді		28%	90 000
Прийняті ВПО, які, згідно з прогнозом, переїдуть деінде		4%	14 000
Потреби			
Орієнтовна кількість осіб, які повідомили, що вони або хтось із їхнього домогосподарства потребують психологічної допомоги	ВПО	24%	79 000
	Особи, що повернулися	29%	217 000
	Непереміщені особи	15%	254 000
	Усього	20%	550 000
Доступ до державних послуг			
Орієнтовна кількість осіб, які відповіли, що не знають, в які державні установи чи організації можна звернутися по допомогу, юридичну консультацію або для отримання компенсацій, пов'язаних із наслідками війни	ВПО	41%	133 000
	Особи, що повернулися	43%	322 000
	Непереміщені особи	57%	940 000
	Усього	51%	1 394 000

<sup>2</sup>ВПО, які повернулися з-за кордону до своєї області походження або до іншої області, але не до звичного місця проживання. Таким чином, їх можна віднести до обох зазначених вище груп: ВПО, які перемістилися в межах області, та ВПО, які перемістилися з іншої області.

<sup>3</sup>Респонденти могли відмовитися відповідати на це запитання і повідомити своє останнє місце перебування до повернення. Таким чином, представлені тут результати можуть не завжди відображати відповіді 100% респондентів: відсоток, якого не вистачає, складають ті, хто відмовився відповідати на запитання.

<sup>4</sup>Багато ВПО досі не визначилися, що робити в довгостроковій перспективі: повертатися або інтегруватися в приймаючій громаді чи деінде. Таким чином, представлені тут результати можуть не завжди відображати відповіді 100% респондентів: відсоток, якого не вистачає, складають ті, хто ще не визначився з планами.

Соціальна згуртованість (P13)			
Орієнтовна кількість осіб, які повідомили про те, що зазнавали дискримінації чи несправедливого ставлення у поточному місці перебування	ВПО	21%	69 000
	Особи, що повернулися	6%	48 000
Орієнтовна кількість осіб, які повідомили про напруженість між групами, які отримували соціальну допомогу, і тими, які такої допомоги не отримували	ВПО	20%	66 000
	Особи, що повернулися	25%	190 000
	Непереміщені особи	10%	164 000
Зайнятість і доходи			
Орієнтовна чисельність економічно активного населення (особи віком від 18 до 70 років, які повідомили, що працюють за наймом, є самозайнятими особами або безробітними, які активно шукають роботу)	ВПО	65%	213 000
	Особи, що повернулися	73%	545 000
	Непереміщені особи	61%	1 002 000
	Усього	65%	1 767 000
Орієнтовна кількість безробітних, які активно шукають роботу	ВПО	8%	27 000
	Особи, що повернулися	6%	43 000
	Непереміщені особи	2%	38 000
	Усього	4%	108 000
Орієнтовна кількість осіб, які повідомили, що сукупний місячний дохід їхнього домогосподарства на особу складає менше 6 025 грн (тобто менше прожиткового мінімуму, встановленого в Державному бюджеті України на 2023 рік)	ВПО	57%	188 000
	Особи, що повернулися	46%	343 000
	Непереміщені особи	58%	965 000
	Усього	55%	1 495 000
Орієнтовна чисельність населення домогосподарств, які повідомили про зменшення свого місячного доходу на особу щонайменше вдвічі (на 50%)	ВПО	29%	95 000
	Особи, що повернулися	16%	123 000
	Непереміщені особи	5%	76 000
	Усього	11%	11%
			грн
Середній місячний дохід домогосподарств на особу в грн до війни, за даними респондентів	ВПО		5 714
	Особи, що повернулися		6 667
	Непереміщені особи		4 000
	Усього		5 000
Середній місячний дохід домогосподарств на особу в грн з початку війни, за даними респондентів	ВПО		3 750
	Особи, що повернулися		5 000
	Непереміщені особи		4 000
	Усього		4 000

### Методологія Опитування загального населення (GPS)

Дані для раундів 13 (P13) та 15 (P15) GPS було зібрано Multicultural Insights на замовлення Міжнародної організації з міграції (МОМ). В обох раундах були проведені телефонні скринінгові інтерв'ю з 20 000 осіб.

У раунді 13 були проведені подальші ґрунтовні інтерв'ю з 1 611 ВПО, 1 671 особою, що повернулася, та 2 015 непереміщеними особами (червень 2023 року). У раунді 15 були проведені подальші інтерв'ю з 1 517 ВПО, 1 541 особою, що повернулася, та 2 002 непереміщеними особами (грудень 2023 року). Усі інтерв'ю проводилися шляхом набору випадкових телефонних номерів із використанням методу автоматизованого телефонного опитування (CATI). Представлені в профілях результати є принаймні репрезентативними з довірчим інтервалом 90% і похибкою 12,2%. Усі результати з більшою похибкою не враховані (позначені символом «-» вище). Відсоткові значення округлені для легшого сприймання. Оцінки чисельності населення, округлені до тисячі, основані на результатах GPS і базових показниках ЮНФПА. Усі

результати розраховано на основі значень загальної чисельності кожної відповідної групи населення. Результати опитування деяких груп населення не представлені окремо через велику похибку, проте значення загальної чисельності населення включають усі три групи: ВПО, особи, що повернулися, та непереміщені особи.

Опитування охоплювало всю територію України за винятком Кримського півострова і районів Донецької, Луганської, Херсонської та Запорізької областей, які перебувають під тимчасовим військовим контролем Російської Федерації, де наразі відсутнє покриття українських операторів телефонного зв'язку. Усі інтерв'ю проводили анонімно. Перед початком інтерв'ю респондентів просили надати згоду на його проведення. До груп інтерв'юерів увійшли як чоловіки, так і жінки. Інтерв'ю проводили українською та російською мовами. Вибір мови залежав від уподобань кожного з респондентів.



## ВСТУП

Профілі областей основані на даних, зібраних у ході раундів 13 та 15 Опитування загального населення (GPS), яке проводить Представництво МОМ в Україні. Основну увагу в них зосереджено на демографічних характеристиках населення і переміщеннях, довгострокових рішеннях, потребах у житлі, доступі до державних послуг, показниках зайнятості та доходів і соціальної згуртованості. Такі деталізовані дані, категоризовані за групами населення на рівні областей, призначені для сприяння розробленню ефективніших стратегічних, програмних та операційних рішень.

Представлені в профілях результати є принаймні репрезентативними з довірчим інтервалом 95% і похибкою 12,2%. Усі результати з більшою похибкою не враховані (позначені символом «-»). Стосовно ВПО відображено, за наявності, результати, що стосуються критеріїв, розроблених Міжвідомчим постійним комітетом (МПК) для вимірювання прогресу в досягненні довгострокових рішень. У випадках, де немає репрезентативних результатів стосовно ВПО, представлені результати стосовно осіб, що повернулися.

Рисунок 1. Статеві-вікова піраміда оціненого переміщеного населення




Рисунок 2. Статеві-вікова піраміда оціненого населення, що повернулося

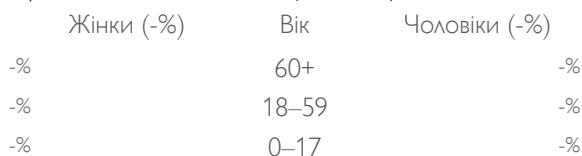


Рисунок 3. Статеві-вікова піраміда оціненого непереміщеного населення

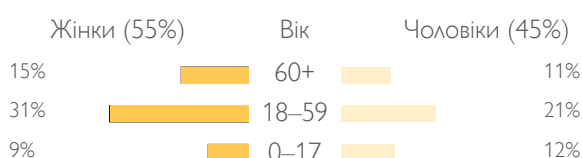


Рисунок 4. Сприйняття доступності за критеріями МПК (лише частка ВПО) (P15)<sup>1</sup>



## ТЕРМІНИ ТА ОЗНАЧЕННЯ

Групи населення	
Фактичні ВПО	Люди, які були змушені покинути свої домівки або залишилися поза звичним місцем проживання внаслідок повномасштабного вторгнення, яке відбулося у лютому 2022 р., незалежно від того, чи зареєстровані вони офіційно у статусі ВПО.
Особи, що повернулися	Люди, які повернулися до свого звичного місця проживання після тривалого періоду переміщення (щонайменше два тижні, починаючи з лютого 2022 року), незалежно від того, звідки вони повернулися: з-за кордону чи з місць внутрішнього переміщення в межах України.
Непереміщене населення	Люди, які проживають у звичному місці проживання і не виїжджали звідки через нинішню війну довше ніж на два тижні, а також осіб, що тимчасово перебувають поза звичним місцем проживання з причин, не пов'язаних із нинішньою повномасштабною війною.
Напрямки пошуку довгострокових рішень	
Очікувана кількість людей, що повернуться	Нинішні ВПО, які мають намір шукати можливості для повернення у якості довгострокового рішення, — оцінка потенційної чисельності ВПО, що планують остаточно повернутися.
Очікувана кількість ВПО, що інтегруються в приймаючих громадах	ВПО, що прагнуть інтегруватися в поточній приймаючій громаді в якості довгострокового рішення, а отже, вже визначилися зі своїм рішенням.
Очікувана кількість ВПО, що переселяться	ВПО, які залишаються в місці переміщення з наміром шукати можливості переселення деінде у якості довгострокового рішення, — оцінка потенційної кількості ВПО, що планують переселитися.

<sup>1</sup>Респонденти оцінювали доступ до послуг і товарів та можливості для участі в житті громади за шкалою від 0 (нелегко) до 10 (дуже легко). Безпекові інциденти оцінювалися за сприйняттям частоти їх виникнення за шкалою від 0 (ніколи) до 10 (постійно). Єдність сім'ї оцінювалася на основі запитання про розлучення з іншими членами сім'ї та подальше возз'єднання з ними. Для цілей аналізу і звітності відповіді було розділено на три групи: низький (10–6 балів), середній (5 балів) і високий (4–0 балів) рівні залежно від конкретних потреб і вразливостей.

Демографічна статистика			
Орієнтовна чисельність населення	Прийняті ВПО	9%	173 000
	Особи, що повернулися	5%	100 000
	Непереміщені особи	86%	1 704 000
Переміщення та повернення			
Прийняті ВПО, які перемістилися в межах області		3%	5 000
Прийняті ВПО, які перемістилися з іншої області		97%	169 000
Прийняті ВПО, які повернулися з-за кордону, але не до звичного місця проживання <sup>2</sup>		21%	36 000
Особи, які повернулися з іншого місця в межах області		-	-
Особи, які повернулися з іншої області		-	-
Особи, які повернулися з-за кордону <sup>3</sup>		-	-
Короткострокові переміщення			
Орієнтовна чисельність населення, яке з початку війни переміщалося декілька разів	ВПО	45%	34 000
	Особи, що повернулися	-	-
Орієнтовна чисельність населення, яке планує переїхати впродовж 3 місяців	ВПО	5%	9 000
	Особи, що повернулися	-	-
	Непереміщені особи	1%	12 000
	Усього	1%	21 000
Орієнтовна чисельність населення, яке планує переїхати впродовж 3–6 місяців	ВПО	0%	0
	Особи, що повернулися	-	-
	Непереміщені особи	1%	12 000
	Усього	1%	12 000
Напрямки пошуку довгострокових рішень <sup>4</sup>			
Прийняті ВПО, які, згідно з прогнозом, повернуться до місця походження		59%	102 000
Прийняті ВПО, які, згідно з прогнозом, інтегруються в приймаючій громаді		21%	36 000
Прийняті ВПО, які, згідно з прогнозом, переїдуть деінде		4%	7 000
Потреби			
Орієнтовна кількість осіб, які повідомили, що вони або хтось із їхнього домогосподарства потребують психологічної допомоги	ВПО	26%	46 000
	Особи, що повернулися	-	-
	Непереміщені особи	19%	325 000
	Усього	20%	404 000
Доступ до державних послуг			
Орієнтовна кількість осіб, які відповіли, що не знають, в які державні установи чи організації можна звернутися по допомогу, юридичну консультацію або для отримання компенсацій, пов'язаних із наслідками війни	ВПО	36%	61 000
	Особи, що повернулися	-	-
	Непереміщені особи	59%	997 000
	Усього	55%	1 093 000

<sup>2</sup>ВПО, які повернулися з-за кордону до своєї області походження або до іншої області, але не до звичного місця проживання. Таким чином, їх можна віднести до обох зазначених вище груп: ВПО, які перемістилися в межах області, та ВПО, які перемістилися з іншої області.

<sup>3</sup>Респонденти могли відмовитися відповідати на це запитання і повідомити своє останнє місце перебування до повернення. Таким чином, представлені тут результати можуть не завжди відображати відповіді 100% респондентів: відсоток, якого не вистачає, складають ті, хто відмовився відповідати на запитання.

<sup>4</sup>Багато ВПО досі не визначилися, що робити в довгостроковій перспективі: повертатися або інтегруватися в приймаючій громаді чи деінде. Таким чином, представлені тут результати можуть не завжди відображати відповіді 100% респондентів: відсоток, якого не вистачає, складають ті, хто ще не визначився з планами.

Соціальна згуртованість (P13)			
Орієнтовна кількість осіб, які повідомили про те, що зазнавали дискримінації чи несправедливого ставлення у поточному місці перебування	ВПО	34%	60 000
	Особи, що повернулися	-	-
Орієнтовна кількість осіб, які повідомили про напруженість між групами, які отримували соціальну допомогу, і тими, які такої допомоги не отримували	ВПО	21%	37 000
	Особи, що повернулися	-	-
	Непереміщені особи	9%	158 000
Зайнятість і доходи			
Орієнтовна чисельність економічно активного населення (особи віком від 18 до 70 років, які повідомили, що працюють за наймом, є самозайнятими особами або безробітними, які активно шукають роботу)	ВПО	61%	105 000
	Особи, що повернулися	-	-
	Непереміщені особи	65%	1 107 000
	Усього	65%	1 277 000
Орієнтовна кількість безробітних, які активно шукають роботу	ВПО	17%	30 000
	Особи, що повернулися	-	-
	Непереміщені особи	3%	46 000
	Усього	4%	85 000
Орієнтовна кількість осіб, які повідомили, що сукупний місячний дохід їхнього домогосподарства на особу складає менше 6 025 грн (тобто менше прожиткового мінімуму, встановленого в Державному бюджеті України на 2023 рік)	ВПО	62%	107 000
	Особи, що повернулися	-	-
	Непереміщені особи	52%	881 000
	Усього	53%	1 038 000
Орієнтовна чисельність населення домогосподарств, які повідомили про зменшення свого місячного доходу на особу щонайменше вдвічі (на 50%)	ВПО	25%	43 000
	Особи, що повернулися	-	-
	Непереміщені особи	8%	139 000
	Усього	10%	10%
			грн
Середній місячний дохід домогосподарств на особу в грн до війни, за даними респондентів	ВПО		5 833
	Особи, що повернулися		-
	Непереміщені особи		4 000
	Усього		4 000
Середній місячний дохід домогосподарств на особу в грн з початку війни, за даними респондентів	ВПО		4 000
	Особи, що повернулися		-
	Непереміщені особи		3 150
	Усього		3 250

### Методологія Опитування загального населення (GPS)

Дані для раундів 13 (P13) та 15 (P15) GPS було зібрано Multicultural Insights на замовлення Міжнародної організації з міграції (МОМ). В обох раундах були проведені телефонні скринінгові інтерв'ю з 20 000 осіб.

У раунді 13 були проведені подальші ґрунтовні інтерв'ю з 1 611 ВПО, 1 671 особою, що повернулася, та 2 015 непереміщеними особами (червень 2023 року). У раунді 15 були проведені подальші інтерв'ю з 1 517 ВПО, 1 541 особою, що повернулася, та 2 002 непереміщеними особами (грудень 2023 року). Усі інтерв'ю проводилися шляхом набору випадкових телефонних номерів із використанням методу автоматизованого телефонного опитування (CATI). Представлені в профілях результати є принаймні репрезентативними з довірчим інтервалом 90% і похибкою 12,2%. Усі результати з більшою похибкою не враховані (позначені символом «-» вище). Відсоткові значення округлені для легшого сприймання. Оцінки чисельності населення, округлені до тисячі, основані на результатах GPS і базових показниках ЮНФПА. Усі

результати розраховано на основі значень загальної чисельності кожної відповідної групи населення. Результати опитування деяких груп населення не представлені окремо через велику похибку, проте значення загальної чисельності населення включають усі три групи: ВПО, особи, що повернулися, та непереміщені особи.

Опитування охоплювало всю територію України за винятком Кримського півострова і районів Донецької, Луганської, Херсонської та Запорізької областей, які перебувають під тимчасовим військовим контролем Російської Федерації, де наразі відсутнє покриття українських операторів телефонного зв'язку. Усі інтерв'ю проводили анонімно. Перед початком інтерв'ю респондентів просили надати згоду на його проведення. До груп інтерв'юєрів увійшли як чоловіки, так і жінки. Інтерв'ю проводили українською та російською мовами. Вибір мови залежав від уподобань кожного з респондентів.

## ВСТУП

Профілі областей основані на даних, зібраних у ході раундів 13 та 15 Опитування загального населення (GPS), яке проводить Представництво МОМ в Україні. Основну увагу в них зосереджено на демографічних характеристиках населення і переміщеннях, довгострокових рішеннях, потребах у житлі, доступі до державних послуг, показниках зайнятості та доходів і соціальній згуртованості. Такі деталізовані дані, категоризовані за групами населення на рівні областей, призначені для сприяння розробленню ефективніших стратегічних, програмних та операційних рішень.

Представлені в профілях результати є принаймні репрезентативними з довірчим інтервалом 95% і похибкою 12,2%. Усі результати з більшою похибкою не враховані (позначені символом «-»). Стосовно ВПО відображено, за наявності, результати, що стосуються критеріїв, розроблених Міжвідомчим постійним комітетом (МПК) для вимірювання прогресу в досягненні довгострокових рішень. У випадках, де немає репрезентативних результатів стосовно ВПО, представлені результати стосовно осіб, що повернулися.

Рисунок 1. Статеві-вікова піраміда оціненого переміщеного населення




Рисунок 2. Статеві-вікова піраміда оціненого населення, що повернулося

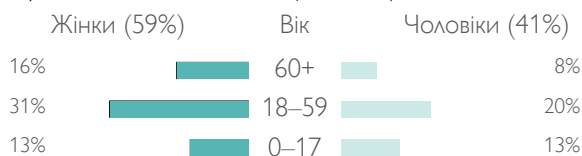


Рисунок 3. Статеві-вікова піраміда оціненого непереміщеного населення

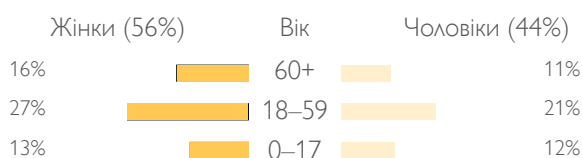


Рисунок 4. Сприйняття доступності за критеріями МПК (лише частина ВПО) (P15)<sup>1</sup>



## ТЕРМІНИ ТА ОЗНАЧЕННЯ

Групи населення	
Фактичні ВПО	Люди, які були змушені покинути свої домівки або залишилися поза звичним місцем проживання внаслідок повномасштабного вторгнення, яке відбулося у лютому 2022 р., незалежно від того, чи зареєстровані вони офіційно у статусі ВПО.
Особи, що повернулися	Люди, які повернулися до свого звичного місця проживання після тривалого періоду переміщення (щонайменше два тижні, починаючи з лютого 2022 року), незалежно від того, звідки вони повернулися: з-за кордону чи з місць внутрішнього переміщення в межах України.
Непереміщене населення	Люди, які проживають у звичному місці проживання і не виїжджали звідки через нинішню війну довше ніж на два тижні, а також осіб, що тимчасово перебувають поза звичним місцем проживання з причин, не пов'язаних із нинішньою повномасштабною війною.
Напрямки пошуку довгострокових рішень	
Очікувана кількість людей, що повернуться	Нинішні ВПО, які мають намір шукати можливості для повернення у якості довгострокового рішення, — оцінка потенційної чисельності ВПО, що планують остаточно повернутися.
Очікувана кількість ВПО, що інтегруються в приймаючих громадах	ВПО, що прагнуть інтегруватися в поточній приймаючій громаді в якості довгострокового рішення, а отже, вже визначилися зі своїм рішенням.
Очікувана кількість ВПО, що переселяться	ВПО, які залишаються в місці переміщення з наміром шукати можливості переселення деінде у якості довгострокового рішення, — оцінка потенційної кількості ВПО, що планують переселитися.

<sup>1</sup>Респонденти оцінювали доступ до послуг і товарів та можливості для участі в житті громади за шкалою від 0 (нелегко) до 10 (дуже легко). Безпекові інциденти оцінювалися за сприйняттям частоти їх виникнення за шкалою від 0 (ніколи) до 10 (постійно). Єдність сім'ї оцінювалася на основі запитання про розлучення з іншими членами сім'ї та подальше возз'єднання з ними. Для цілей аналізу і звітності відповіді було розділено на три групи: низький (10–6 балів), середній (5 балів) і високий (4–0 балів) рівні залежно від конкретних потреб і вразливостей.

Демографічна статистика			
Орієнтовна чисельність населення	Прийняті ВПО	12%	141 000
	Особи, що повернулися	19%	205 000
	Непереміщені особи	69%	754 000
Переміщення та повернення			
Прийняті ВПО, які перемістилися в межах області		63%	90 000
Прийняті ВПО, які перемістилися з іншої області		37%	52 000
Прийняті ВПО, які повернулися з-за кордону, але не до звичного місця проживання <sup>2</sup>		13%	19 000
Особи, які повернулися з іншого місця в межах області		28%	57 000
Особи, які повернулися з іншої області		43%	87 000
Особи, які повернулися з-за кордону <sup>3</sup>		29%	60 000
Короткострокові переміщення			
Орієнтовна чисельність населення, яке з початку війни переміщалося декілька разів	ВПО	32%	21 000
	Особи, що повернулися	27%	5 000
Орієнтовна чисельність населення, яке планує переїхати впродовж 3 місяців	ВПО	2%	2 000
	Особи, що повернулися	3%	5 000
	Непереміщені особи	0%	0
	Усього	1%	8 000
Орієнтовна чисельність населення, яке планує переїхати впродовж 3–6 місяців	ВПО	0%	0
	Особи, що повернулися	0%	0
	Непереміщені особи	0%	0
	Усього	0%	0
Напрямки пошуку довгострокових рішень <sup>4</sup>			
Прийняті ВПО, які, згідно з прогнозом, повернуться до місця походження		82%	116 000
Прийняті ВПО, які, згідно з прогнозом, інтегруються в приймаючій громаді		12%	17 000
Прийняті ВПО, які, згідно з прогнозом, переїдуть деінде		3%	5 000
Потреби			
Орієнтовна кількість осіб, які повідомили, що вони або хтось із їхнього домогосподарства потребують психологічної допомоги	ВПО	17%	24 000
	Особи, що повернулися	20%	41 000
	Непереміщені особи	12%	94 000
	Усього	14%	159 000
Доступ до державних послуг			
Орієнтовна кількість осіб, які відповіли, що не знають, в які державні установи чи організації можна звернутися по допомогу, юридичну консультацію або для отримання компенсацій, пов'язаних із наслідками війни	ВПО	42%	59 000
	Особи, що повернулися	43%	87 000
	Непереміщені особи	59%	444 000
	Усього	54%	591 000

<sup>2</sup>ВПО, які повернулися з-за кордону до своєї області походження або до іншої області, але не до звичного місця проживання. Таким чином, їх можна віднести до обох зазначених вище груп: ВПО, які перемістилися в межах області, та ВПО, які перемістилися з іншої області.

<sup>3</sup>Респонденти могли відмовитися відповідати на це запитання і повідомити своє останнє місце перебування до повернення. Таким чином, представлені тут результати можуть не завжди відображати відповіді 100% респондентів: відсоток, якого не вистачає, складають ті, хто відмовився відповідати на запитання.

<sup>4</sup>Багато ВПО досі не визначилися, що робити в довгостроковій перспективі: повертатися або інтегруватися в приймаючій громаді чи деінде. Таким чином, представлені тут результати можуть не завжди відображати відповіді 100% респондентів: відсоток, якого не вистачає, складають ті, хто ще не визначився з планами.

Соціальна згуртованість (P13)			
Орієнтовна кількість осіб, які повідомили про те, що зазнавали дискримінації чи несправедливого ставлення у поточному місці перебування	ВПО	18%	25 000
	Особи, що повернулися	4%	9 000
Орієнтовна кількість осіб, які повідомили про напруженість між групами, які отримували соціальну допомогу, і тими, які такої допомоги не отримували	ВПО	25%	35 000
	Особи, що повернулися	38%	77 000
	Непереміщені особи	20%	148 000
Зайнятість і доходи			
Орієнтовна чисельність економічно активного населення (особи віком від 18 до 70 років, які повідомили, що працюють за наймом, є самозайнятими особами або безробітними, які активно шукають роботу)	ВПО	61%	87 000
	Особи, що повернулися	49%	99 000
	Непереміщені особи	62%	467 000
	Усього	59%	653 000
Орієнтовна кількість безробітних, які активно шукають роботу	ВПО	20%	28 000
	Особи, що повернулися	5%	11 000
	Непереміщені особи	7%	54 000
	Усього	8%	93 000
Орієнтовна кількість осіб, які повідомили, що сукупний місячний дохід їхнього домогосподарства на особу складає менше 6 025 грн (тобто менше прожиткового мінімуму, встановленого в Державному бюджеті України на 2023 рік)	ВПО	87%	123 000
	Особи, що повернулися	77%	158 000
	Непереміщені особи	71%	539 000
	Усього	74%	819 000
Орієнтовна чисельність населення домогосподарств, які повідомили про зменшення свого місячного доходу на особу щонайменше вдвічі (на 50%)	ВПО	23%	33 000
	Особи, що повернулися	27%	55 000
	Непереміщені особи	11%	81 000
	Усього	15%	15%
			грн
Середній місячний дохід домогосподарств на особу в грн до війни, за даними респондентів	ВПО		3 750
	Особи, що повернулися		4 500
	Непереміщені особи		3 200
	Усього		3 500
Середній місячний дохід домогосподарств на особу в грн з початку війни, за даними респондентів	ВПО		2 500
	Особи, що повернулися		3 000
	Непереміщені особи		2 500
	Усього		2 500

### Методологія Опитування загального населення (GPS)

Дані для раундів 13 (P13) та 15 (P15) GPS було зібрано Multicultural Insights на замовлення Міжнародної організації з міграції (МОМ). В обох раундах були проведені телефонні скринінгові інтерв'ю з 20 000 осіб.

У раунді 13 були проведені подальші ґрунтовні інтерв'ю з 1 611 ВПО, 1 671 особою, що повернулася, та 2 015 непереміщеними особами (червень 2023 року). У раунді 15 були проведені подальші інтерв'ю з 1 517 ВПО, 1 541 особою, що повернулася, та 2 002 непереміщеними особами (грудень 2023 року). Усі інтерв'ю проводилися шляхом набору випадкових телефонних номерів із використанням методу автоматизованого телефонного опитування (CATI). Представлені в профілях результати є принаймні репрезентативними з довірчим інтервалом 90% і похибкою 12,2%. Усі результати з більшою похибкою не враховані (позначені символом «-» вище). Відсоткові значення округлені для легшого сприймання. Оцінки чисельності населення, округлені до тисячі, основані на результатах GPS і базових показниках ЮНФПА. Усі

результати розраховано на основі значень загальної чисельності кожної відповідної групи населення. Результати опитування деяких груп населення не представлені окремо через велику похибку, проте значення загальної чисельності населення включають усі три групи: ВПО, особи, що повернулися, та непереміщені особи.

Опитування охоплювало всю територію України за винятком Кримського півострова і районів Донецької, Луганської, Херсонської та Запорізької областей, які перебувають під тимчасовим військовим контролем Російської Федерації, де наразі відсутнє покриття українських операторів телефонного зв'язку. Усі інтерв'ю проводили анонімно. Перед початком інтерв'ю респондентів просили надати згоду на його проведення. До груп інтерв'юерів увійшли як чоловіки, так і жінки. Інтерв'ю проводили українською та російською мовами. Вибір мови залежав від уподобань кожного з респондентів.



## ВСТУП

Профілі областей основані на даних, зібраних у ході раундів 13 та 15 Опитування загального населення (GPS), яке проводить Представництво МОМ в Україні. Основну увагу в них зосереджено на демографічних характеристиках населення і переміщеннях, довгострокових рішеннях, потребах у житлі, доступі до державних послуг, показниках зайнятості та доходів і соціальній згуртованості. Такі деталізовані дані, категоризовані за групами населення на рівні областей, призначені для сприяння розробленню ефективніших стратегічних, програмних та операційних рішень.

Представлені в профілях результати є принаймні репрезентативними з довірчим інтервалом 95% і похибкою 12,2%. Усі результати з більшою похибкою не враховані (позначені символом «-»). Стосовно ВПО відображено, за наявності, результати, що стосуються критеріїв, розроблених Міжвідомчим постійним комітетом (МПК) для вимірювання прогресу в досягненні довгострокових рішень. У випадках, де немає репрезентативних результатів стосовно ВПО, представлені результати стосовно осіб, що повернулися.

Рисунок 1. Статеві-вікова піраміда оціненого переміщеного населення




Рисунок 2. Статеві-вікова піраміда оціненого населення, що повернулося

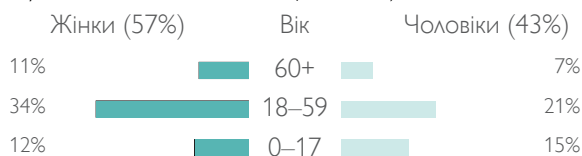


Рисунок 3. Статеві-вікова піраміда оціненого непереміщеного населення

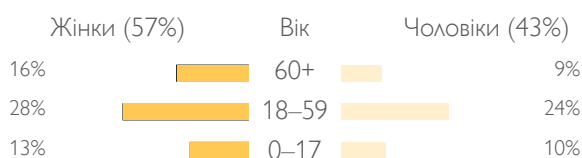


Рисунок 4. Сприйняття доступності за критеріями МПК (лише частка ВПО) (P15)<sup>1</sup>



## ТЕРМІНИ ТА ОЗНАЧЕННЯ

Групи населення	
Фактичні ВПО	Люди, які були змушені покинути свої домівки або залишилися поза звичним місцем проживання внаслідок повномасштабного вторгнення, яке відбулося у лютому 2022 р., незалежно від того, чи зареєстровані вони офіційно у статусі ВПО.
Особи, що повернулися	Люди, які повернулися до свого звичного місця проживання після тривалого періоду переміщення (щонайменше два тижні, починаючи з лютого 2022 року), незалежно від того, звідки вони повернулися: з-за кордону чи з місць внутрішнього переміщення в межах України.
Непереміщене населення	Люди, які проживають у звичному місці проживання і не виїжджали звідки через нинішню війну довше ніж на два тижні, а також осіб, що тимчасово перебувають поза звичним місцем проживання з причин, не пов'язаних із нинішньою повномасштабною війною.
Напрямки пошуку довгострокових рішень	
Очікувана кількість людей, що повернуться	Нинішні ВПО, які мають намір шукати можливості для повернення у якості довгострокового рішення, — оцінка потенційної чисельності ВПО, що планують остаточно повернутися.
Очікувана кількість ВПО, що інтегруються в приймаючих громадах	ВПО, що прагнуть інтегруватися в поточній приймаючій громаді в якості довгострокового рішення, а отже, вже визначилися зі своїм рішенням.
Очікувана кількість ВПО, що переселяться	ВПО, які залишаються в місці переміщення з наміром шукати можливості переселення деінде у якості довгострокового рішення, — оцінка потенційної кількості ВПО, що планують переселитися.

<sup>1</sup>Респонденти оцінювали доступ до послуг і товарів та можливості для участі в житті громади за шкалою від 0 (нелегко) до 10 (дуже легко). Безпекові інциденти оцінювалися за сприйняттям частоти їх виникнення за шкалою від 0 (ніколи) до 10 (постійно). Єдність сім'ї оцінювалася на основі запитання про розлучення з іншими членами сім'ї та подальше возз'єднання з ними. Для цілей аналізу і звітності відповіді було розділено на три групи: низький (10–6 балів), середній (5 балів) і високий (4–0 балів) рівні залежно від конкретних потреб і вразливостей.

Демографічна статистика			
Орієнтовна чисельність населення	Прийняті ВПО	9%	188 000
	Особи, що повернулися	10%	211 000
	Непереміщені особи	81%	1 686 000
Переміщення та повернення			
Прийняті ВПО, які перемістилися в межах області		9%	17 000
Прийняті ВПО, які перемістилися з іншої області		90%	168 000
Прийняті ВПО, які повернулися з-за кордону, але не до звичного місця проживання <sup>2</sup>		10%	20 000
Особи, які повернулися з іншого місця в межах області		29%	61 000
Особи, які повернулися з іншої області		20%	42 000
Особи, які повернулися з-за кордону <sup>3</sup>		51%	108 000
Короткострокові переміщення			
Орієнтовна чисельність населення, яке з початку війни переміщалося декілька разів	ВПО	42%	27 000
	Особи, що повернулися	20%	14 000
Орієнтовна чисельність населення, яке планує переїхати впродовж 3 місяців	ВПО	8%	15 000
	Особи, що повернулися	0%	0
	Непереміщені особи	1%	24 000
	Усього	2%	39 000
Орієнтовна чисельність населення, яке планує переїхати впродовж 3–6 місяців	ВПО	1%	2 000
	Особи, що повернулися	0%	0
	Непереміщені особи	0%	0
	Усього	<1%	2 000
Напрямки пошуку довгострокових рішень <sup>4</sup>			
Прийняті ВПО, які, згідно з прогнозом, повернуться до місця походження		58%	110 000
Прийняті ВПО, які, згідно з прогнозом, інтегруються в приймаючій громаді		19%	37 000
Прийняті ВПО, які, згідно з прогнозом, переїдуть деінде		5%	10 000
Потреби			
Орієнтовна кількість осіб, які повідомили, що вони або хтось із їхнього домогосподарства потребують психологічної допомоги	ВПО	18%	34 000
	Особи, що повернулися	29%	61 000
	Непереміщені особи	14%	241 000
	Усього	16%	336 000
Доступ до державних послуг			
Орієнтовна кількість осіб, які відповіли, що не знають, в які державні установи чи організації можна звернутися по допомогу, юридичну консультацію або для отримання компенсацій, пов'язаних із наслідками війни	ВПО	29%	54 000
	Особи, що повернулися	55%	117 000
	Непереміщені особи	74%	1 252 000
	Усього	68%	1 423 000

<sup>2</sup>ВПО, які повернулися з-за кордону до своєї області походження або до іншої області, але не до звичного місця проживання. Таким чином, їх можна віднести до обох зазначених вище груп: ВПО, які перемістилися в межах області, та ВПО, які перемістилися з іншої області.

<sup>3</sup>Респонденти могли відмовитися відповідати на це запитання і повідомити своє останнє місце перебування до повернення. Таким чином, представлені тут результати можуть не завжди відображати відповіді 100% респондентів: відсоток, якого не вистачає, складають ті, хто відмовився відповідати на запитання.

<sup>4</sup>Багато ВПО досі не визначилися, що робити в довгостроковій перспективі: повертатися або інтегруватися в приймаючій громаді чи деінде. Таким чином, представлені тут результати можуть не завжди відображати відповіді 100% респондентів: відсоток, якого не вистачає, складають ті, хто ще не визначився з планами.

Соціальна згуртованість (P13)			
Орієнтовна кількість осіб, які повідомили про те, що зазнавали дискримінації чи несправедливого ставлення у поточному місці перебування	ВПО	27%	50 000
	Особи, що повернулися	2%	5 000
Орієнтовна кількість осіб, які повідомили про напруженість між групами, які отримували соціальну допомогу, і тими, які такої допомоги не отримували	ВПО	19%	35 000
	Особи, що повернулися	27%	57 000
	Непереміщені особи	14%	234 000
Зайнятість і доходи			
Орієнтовна чисельність економічно активного населення (особи віком від 18 до 70 років, які повідомили, що працюють за наймом, є самозайнятими особами або безробітними, які активно шукають роботу)	ВПО	65%	123 000
	Особи, що повернулися	59%	124 000
	Непереміщені особи	55%	928 000
	Усього	56%	1 174 000
Орієнтовна кількість безробітних, які активно шукають роботу	ВПО	12%	22 000
	Особи, що повернулися	7%	14 000
	Непереміщені особи	3%	48 000
	Усього	4%	84 000
Орієнтовна кількість осіб, які повідомили, що сукупний місячний дохід їхнього домогосподарства на особу складає менше 6 025 грн (тобто менше прожиткового мінімуму, встановленого в Державному бюджеті України на 2023 рік)	ВПО	65%	122 000
	Особи, що повернулися	47%	100 000
	Непереміщені особи	61%	1 024 000
	Усього	60%	1 246 000
Орієнтовна чисельність населення домогосподарств, які повідомили про зменшення свого місячного доходу на особу щонайменше вдвічі (на 50%)	ВПО	23%	44 000
	Особи, що повернулися	13%	28 000
	Непереміщені особи	14%	241 000
	Усього	15%	15%
			грн
Середній місячний дохід домогосподарств на особу в грн до війни, за даними респондентів	ВПО		5 000
	Особи, що повернулися		6 000
	Непереміщені особи		3 333
	Усього		3 750
Середній місячний дохід домогосподарств на особу в грн з початку війни, за даними респондентів	ВПО		4 000
	Особи, що повернулися		4 000
	Непереміщені особи		2 500
	Усього		2 700

### Методологія Опитування загального населення (GPS)

Дані для раундів 13 (P13) та 15 (P15) GPS було зібрано Multicultural Insights на замовлення Міжнародної організації з міграції (МОМ). В обох раундах були проведені телефонні скринінгові інтерв'ю з 20 000 осіб.

У раунді 13 були проведені подальші ґрунтовні інтерв'ю з 1 611 ВПО, 1 671 особою, що повернулася, та 2 015 непереміщеними особами (червень 2023 року). У раунді 15 були проведені подальші інтерв'ю з 1 517 ВПО, 1 541 особою, що повернулася, та 2 002 непереміщеними особами (грудень 2023 року). Усі інтерв'ю проводилися шляхом набору випадкових телефонних номерів із використанням методу автоматизованого телефонного опитування (CATI). Представлені в профілях результати є принаймні репрезентативними з довірчим інтервалом 90% і похибкою 12,2%. Усі результати з більшою похибкою не враховані (позначені символом «-» вище). Відсоткові значення округлені для легшого сприймання. Оцінки чисельності населення, округлені до тисячі, основані на результатах GPS і базових показниках ЮНФПА. Усі

результати розраховано на основі значень загальної чисельності кожної відповідної групи населення. Результати опитування деяких груп населення не представлені окремо через велику похибку, проте значення загальної чисельності населення включають усі три групи: ВПО, особи, що повернулися, та непереміщені особи.

Опитування охоплювало всю територію України за винятком Кримського півострова і районів Донецької, Луганської, Херсонської та Запорізької областей, які перебувають під тимчасовим військовим контролем Російської Федерації, де наразі відсутнє покриття українських операторів телефонного зв'язку. Усі інтерв'ю проводили анонімно. Перед початком інтерв'ю респондентів просили надати згоду на його проведення. До груп інтерв'юерів увійшли як чоловіки, так і жінки. Інтерв'ю проводили українською та російською мовами. Вибір мови залежав від уподобань кожного з респондентів.

## ВСТУП

Профілі областей основані на даних, зібраних у ході раундів 13 та 15 Опитування загального населення (GPS), яке проводить Представництво МОМ в Україні. Основну увагу в них зосереджено на демографічних характеристиках населення і переміщеннях, довгострокових рішеннях, потребах у житлі, доступі до державних послуг, показниках зайнятості та доходів і соціальній згуртованості. Такі деталізовані дані, категоризовані за групами населення на рівні областей, призначені для сприяння розробленню ефективніших стратегічних, програмних та операційних рішень.

Представлені в профілях результати є принаймні репрезентативними з довірчим інтервалом 95% і похибкою 12,2%. Усі результати з більшою похибкою не враховані (позначені символом «-»). Стосовно ВПО відображено, за наявності, результати, що стосуються критеріїв, розроблених Міжвідомчим постійним комітетом (МПК) для вимірювання прогресу в досягненні довгострокових рішень. У випадках, де немає репрезентативних результатів стосовно ВПО, представлені результати стосовно осіб, що повернулися.

Рисунок 1. Статеві-вікова піраміда оціненого переміщеного населення




Рисунок 2. Статеві-вікова піраміда оціненого населення, що повернулося

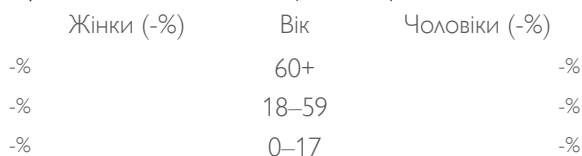


Рисунок 3. Статеві-вікова піраміда оціненого непереміщеного населення




Рисунок 4. Сприйняття доступності за критеріями МПК (лише частка ВПО) (P15)<sup>1</sup>



## ТЕРМІНИ ТА ОЗНАЧЕННЯ

Групи населення	
Фактичні ВПО	Люди, які були змушені покинути свої домівки або залишилися поза звичним місцем проживання внаслідок повномасштабного вторгнення, яке відбулося у лютому 2022 р., незалежно від того, чи зареєстровані вони офіційно у статусі ВПО.
Особи, що повернулися	Люди, які повернулися до свого звичного місця проживання після тривалого періоду переміщення (щонайменше два тижні, починаючи з лютого 2022 року), незалежно від того, звідки вони повернулися: з-за кордону чи з місць внутрішнього переміщення в межах України.
Непереміщене населення	Люди, які проживають у звичному місці проживання і не виїжджали звідки через нинішню війну довше ніж на два тижні, а також осіб, що тимчасово перебувають поза звичним місцем проживання з причин, не пов'язаних із нинішньою повномасштабною війною.
Напрямки пошуку довгострокових рішень	
Очікувана кількість людей, що повернуться	Нинішні ВПО, які мають намір шукати можливості для повернення у якості довгострокового рішення, — оцінка потенційної чисельності ВПО, що планують остаточно повернутися.
Очікувана кількість ВПО, що інтегруються в приймаючих громадах	ВПО, що прагнуть інтегруватися в поточній приймаючій громаді в якості довгострокового рішення, а отже, вже визначилися зі своїм рішенням.
Очікувана кількість ВПО, що переселяться	ВПО, які залишаються в місці переміщення з наміром шукати можливості переселення деінде у якості довгострокового рішення, — оцінка потенційної кількості ВПО, що планують переселитися.

<sup>1</sup>Респонденти оцінювали доступ до послуг і товарів та можливості для участі в житті громади за шкалою від 0 (нелегко) до 10 (дуже легко). Безпекові інциденти оцінювалися за сприйняттям частоти їх виникнення за шкалою від 0 (ніколи) до 10 (постійно). Єдність сім'ї оцінювалася на основі запитання про розлучення з іншими членами сім'ї та подальше возз'єднання з ними. Для цілей аналізу і звітності відповіді було розділено на три групи: низький (10–6 балів), середній (5 балів) і високий (4–0 балів) рівні залежно від конкретних потреб і вразливостей.

Демографічна статистика			
Орієнтовна чисельність населення	Прийняті ВПО	12%	171 000
	Особи, що повернулися	5%	65 000
	Непереміщені особи	83%	1 182 000
Переміщення та повернення			
Прийняті ВПО, які перемістилися в межах області		4%	7 000
Прийняті ВПО, які перемістилися з іншої області		96%	164 000
Прийняті ВПО, які повернулися з-за кордону, але не до звичного місця проживання <sup>2</sup>		7%	12 000
Особи, які повернулися з іншого місця в межах області		-	-
Особи, які повернулися з іншої області		-	-
Особи, які повернулися з-за кордону <sup>3</sup>		-	-
Короткострокові переміщення			
Орієнтовна чисельність населення, яке з початку війни переміщалося декілька разів	ВПО	38%	14 000
	Особи, що повернулися	-	-
Орієнтовна чисельність населення, яке планує переїхати впродовж 3 місяців	ВПО	4%	7 000
	Особи, що повернулися	-	-
	Непереміщені особи	0%	0
	Усього	<1%	7 000
Орієнтовна чисельність населення, яке планує переїхати впродовж 3–6 місяців	ВПО	4%	7 000
	Особи, що повернулися	-	-
	Непереміщені особи	1%	12 000
	Усього	2%	23 000
Напрямки пошуку довгострокових рішень <sup>4</sup>			
Прийняті ВПО, які, згідно з прогнозом, повернуться до місця походження		66%	113 000
Прийняті ВПО, які, згідно з прогнозом, інтегруються в приймаючій громаді		19%	33 000
Прийняті ВПО, які, згідно з прогнозом, переїдуть деінде		4%	7 000
Потреби			
Орієнтовна кількість осіб, які повідомили, що вони або хтось із їхнього домогосподарства потребують психологічної допомоги	ВПО	23%	40 000
	Особи, що повернулися	-	-
	Непереміщені особи	17%	197 000
	Усього	17%	244 000
Доступ до державних послуг			
Орієнтовна кількість осіб, які відповіли, що не знають, в які державні установи чи організації можна звернутися по допомогу, юридичну консультацію або для отримання компенсацій, пов'язаних із наслідками війни	ВПО	47%	80 000
	Особи, що повернулися	-	-
	Непереміщені особи	59%	702 000
	Усього	57%	803 000

<sup>2</sup>ВПО, які повернулися з-за кордону до своєї області походження або до іншої області, але не до звичного місця проживання. Таким чином, їх можна віднести до обох зазначених вище груп: ВПО, які перемістилися в межах області, та ВПО, які перемістилися з іншої області.

<sup>3</sup>Респонденти могли відмовитися відповідати на це запитання і повідомити своє останнє місце перебування до повернення. Таким чином, представлені тут результати можуть не завжди відображати відповіді 100% респондентів: відсоток, якого не вистачає, складають ті, хто відмовився відповідати на запитання.

<sup>4</sup>Багато ВПО досі не визначилися, що робити в довгостроковій перспективі: повертатися або інтегруватися в приймаючій громаді чи деінде. Таким чином, представлені тут результати можуть не завжди відображати відповіді 100% респондентів: відсоток, якого не вистачає, складають ті, хто ще не визначився з планами.

### Соціальна згуртованість (P13)

Орієнтовна кількість осіб, які повідомили про те, що зазнавали дискримінації чи несправедливого ставлення у поточному місці перебування	ВПО	22%	38 000
	Особи, що повернулися	-	-
Орієнтовна кількість осіб, які повідомили про напруженість між групами, які отримували соціальну допомогу, і тими, які такої допомоги не отримували	ВПО	20%	34 000
	Особи, що повернулися	-	-
	Непереміщені особи	14%	163 000

### Зайнятість і доходи

Орієнтовна чисельність економічно активного населення (особи віком від 18 до 70 років, які повідомили, що працюють за наймом, є самозайнятими особами або безробітними, які активно шукають роботу)	ВПО	52%	89 000
	Особи, що повернулися	-	-
	Непереміщені особи	60%	715 000
	Усього	59%	843 000
Орієнтовна кількість безробітних, які активно шукають роботу	ВПО	12%	21 000
	Особи, що повернулися	-	-
	Непереміщені особи	6%	74 000
	Усього	7%	99 000
Орієнтовна кількість осіб, які повідомили, що сукупний місячний дохід їхнього домогосподарства на особу складає менше 6 025 грн (тобто менше прожиткового мінімуму, встановленого в Державному бюджеті України на 2023 рік)	ВПО	84%	143 000
	Особи, що повернулися	-	-
	Непереміщені особи	71%	837 000
	Усього	71%	1 002 000
Орієнтовна чисельність населення домогосподарств, які повідомили про зменшення свого місячного доходу на особу щонайменше вдвічі (на 50%)	ВПО	37%	63 000
	Особи, що повернулися	-	-
	Непереміщені особи	10%	123 000
	Усього	13%	13%

грн

Середній місячний дохід домогосподарств на особу в грн до війни, за даними респондентів	ВПО	5 000
	Особи, що повернулися	-
	Непереміщені особи	3 750
	Усього	4 000
Середній місячний дохід домогосподарств на особу в грн з початку війни, за даними респондентів	ВПО	2 500
	Особи, що повернулися	-
	Непереміщені особи	3 333
	Усього	3 333

### Методологія Опитування загального населення (GPS)

Дані для раундів 13 (P13) та 15 (P15) GPS було зібрано Multicultural Insights на замовлення Міжнародної організації з міграції (МОМ). В обох раундах були проведені телефонні скринінгові інтерв'ю з 20 000 осіб.

У раунді 13 були проведені подальші ґрунтовні інтерв'ю з 1 611 ВПО, 1 671 особою, що повернулася, та 2 015 непереміщеними особами (червень 2023 року). У раунді 15 були проведені подальші інтерв'ю з 1 517 ВПО, 1 541 особою, що повернулася, та 2 002 непереміщеними особами (грудень 2023 року). Усі інтерв'ю проводилися шляхом набору випадкових телефонних номерів із використанням методу автоматизованого телефонного опитування (CATI). Представлені в профілях результати є принаймні репрезентативними з довірчим інтервалом 90% і похибкою 12,2%. Усі результати з більшою похибкою не враховані (позначені символом «-» вище). Відсоткові значення округлені для легшого сприймання. Оцінки чисельності населення, округлені до тисячі, основані на результатах GPS і базових показниках ЮНФПА. Усі

результати розраховано на основі значень загальної чисельності кожної відповідної групи населення. Результати опитування деяких груп населення не представлені окремо через велику похибку, проте значення загальної чисельності населення включають усі три групи: ВПО, особи, що повернулися, та непереміщені особи.

Опитування охоплювало всю територію України за винятком Кримського півострова і районів Донецької, Луганської, Херсонської та Запорізької областей, які перебувають під тимчасовим військовим контролем Російської Федерації, де наразі відсутнє покриття українських операторів телефонного зв'язку. Усі інтерв'ю проводили анонімно. Перед початком інтерв'ю респондентів просили надати згоду на його проведення. До груп інтерв'юерів увійшли як чоловіки, так і жінки. Інтерв'ю проводили українською та російською мовами. Вибір мови залежав від уподобань кожного з респондентів.



## ВСТУП

Профілі областей основані на даних, зібраних у ході раундів 13 та 15 Опитування загального населення (GPS), яке проводить Представництво МОМ в Україні. Основну увагу в них зосереджено на демографічних характеристиках населення і переміщеннях, довгострокових рішеннях, потребах у житлі, доступі до державних послуг, показниках зайнятості та доходів і соціальній згуртованості. Такі деталізовані дані, категоризовані за групами населення на рівні областей, призначені для сприяння розробленню ефективніших стратегічних, програмних та операційних рішень.

Представлені в профілях результати є принаймні репрезентативними з довірчим інтервалом 95% і похибкою 12,2%. Усі результати з більшою похибкою не враховані (позначені символом «-»). Стосовно ВПО відображено, за наявності, результати, що стосуються критеріїв, розроблених Міжвідомчим постійним комітетом (МПК) для вимірювання прогресу в досягненні довгострокових рішень. У випадках, де немає репрезентативних результатів стосовно ВПО, представлені результати стосовно осіб, що повернулися.

Рисунок 1. Статтєво-вікова піраміда оціненого переміщеного населення




Рисунок 2. Статтєво-вікова піраміда оціненого населення, що повернулося

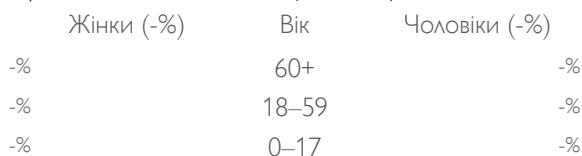


Рисунок 3. Статтєво-вікова піраміда оціненого непереміщеного населення

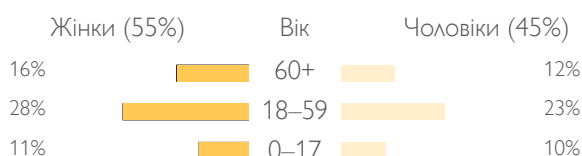


Рисунок 4. Сприйняття доступності за критеріями МПК (лише частка ВПО) (P15)<sup>1</sup>



## ТЕРМІНИ ТА ОЗНАЧЕННЯ

Групи населення	
Фактичні ВПО	Люди, які були змушені покинути свої домівки або залишилися поза звичним місцем проживання внаслідок повномасштабного вторгнення, яке відбулося у лютому 2022 р., незалежно від того, чи зареєстровані вони офіційно у статусі ВПО.
Особи, що повернулися	Люди, які повернулися до свого звичного місця проживання після тривалого періоду переміщення (щонайменше два тижні, починаючи з лютого 2022 року), незалежно від того, звідки вони повернулися: з-за кордону чи з місць внутрішнього переміщення в межах України.
Непереміщене населення	Люди, які проживають у звичному місці проживання і не виїжджали звідки через нинішню війну довше ніж на два тижні, а також осіб, що тимчасово перебувають поза звичним місцем проживання з причин, не пов'язаних із нинішньою повномасштабною війною.
Напрямки пошуку довгострокових рішень	
Очікувана кількість людей, що повернуться	Нинішні ВПО, які мають намір шукати можливості для повернення у якості довгострокового рішення, — оцінка потенційної чисельності ВПО, що планують остаточно повернутися.
Очікувана кількість ВПО, що інтегруються в приймаючих громадах	ВПО, що прагнуть інтегруватися в поточній приймаючій громаді в якості довгострокового рішення, а отже, вже визначилися зі своїм рішенням.
Очікувана кількість ВПО, що переселяться	ВПО, які залишаються в місці переміщення з наміром шукати можливості переселення деінде у якості довгострокового рішення, — оцінка потенційної кількості ВПО, що планують переселитися.

<sup>1</sup>Респонденти оцінювали доступ до послуг і товарів та можливості для участі в житті громади за шкалою від 0 (нелегко) до 10 (дуже легко). Безпечові інциденти оцінювалися за сприйняттям частоти їх виникнення за шкалою від 0 (ніколи) до 10 (постійно). Єдність сім'ї оцінювалася на основі запитання про розлучення з іншими членами сім'ї та подальше возз'єднання з ними. Для цілей аналізу і звітності відповіді було розділено на три групи: низький (10–6 балів), середній (5 балів) і високий (4–0 балів) рівні залежно від конкретних потреб і вразливостей.

Демографічна статистика			
Орієнтовна чисельність населення	Прийняті ВПО	9%	128 000
	Особи, що повернулися	5%	79 000
	Непереміщені особи	86%	1 266 000
Переміщення та повернення			
Прийняті ВПО, які перемістилися в межах області		2%	2 000
Прийняті ВПО, які перемістилися з іншої області		97%	124 000
Прийняті ВПО, які повернулися з-за кордону, але не до звичного місця проживання <sup>2</sup>		12%	15 000
Особи, які повернулися з іншого місця в межах області		-	-
Особи, які повернулися з іншої області		-	-
Особи, які повернулися з-за кордону <sup>3</sup>		-	-
Короткострокові переміщення			
Орієнтовна чисельність населення, яке з початку війни переміщалося декілька разів	ВПО	50%	27 000
	Особи, що повернулися	-	-
Орієнтовна чисельність населення, яке планує переїхати впродовж 3 місяців	ВПО	7%	9 000
	Особи, що повернулися	-	-
	Непереміщені особи	0%	0
	Усього	1%	12 000
Орієнтовна чисельність населення, яке планує переїхати впродовж 3–6 місяців	ВПО	3%	4 000
	Особи, що повернулися	-	-
	Непереміщені особи	0%	0
	Усього	<1%	4 000
Напрямки пошуку довгострокових рішень <sup>4</sup>			
Прийняті ВПО, які, згідно з прогнозом, повернуться до місця походження		71%	91 000
Прийняті ВПО, які, згідно з прогнозом, інтегруються в приймаючій громаді		14%	18 000
Прийняті ВПО, які, згідно з прогнозом, переїдуть деінде		5%	7 000
Потреби			
Орієнтовна кількість осіб, які повідомили, що вони або хтось із їхнього домогосподарства потребують психологічної допомоги	ВПО	21%	27 000
	Особи, що повернулися	-	-
	Непереміщені особи	20%	256 000
	Усього	21%	303 000
Доступ до державних послуг			
Орієнтовна кількість осіб, які відповіли, що не знають, в які державні установи чи організації можна звернутися по допомогу, юридичну консультацію або для отримання компенсацій, пов'язаних із наслідками війни	ВПО	34%	44 000
	Особи, що повернулися	-	-
	Непереміщені особи	57%	718 000
	Усього	55%	804 000

<sup>2</sup>ВПО, які повернулися з-за кордону до своєї області походження або до іншої області, але не до звичного місця проживання. Таким чином, їх можна віднести до обох зазначених вище груп: ВПО, які перемістилися в межах області, та ВПО, які перемістилися з іншої області.

<sup>3</sup>Респонденти могли відмовитися відповідати на це запитання і повідомити своє останнє місце перебування до повернення. Таким чином, представлені тут результати можуть не завжди відображати відповіді 100% респондентів: відсоток, якого не вистачає, складають ті, хто відмовився відповідати на запитання.

<sup>4</sup>Багато ВПО досі не визначилися, що робити в довгостроковій перспективі: повертатися або інтегруватися в приймаючій громаді чи деінде. Таким чином, представлені тут результати можуть не завжди відображати відповіді 100% респондентів: відсоток, якого не вистачає, складають ті, хто ще не визначився з планами.

Соціальна згуртованість (P13)			
Орієнтовна кількість осіб, які повідомили про те, що зазнавали дискримінації чи несправедливого ставлення у поточному місці перебування	ВПО	29%	37 000
	Особи, що повернулися	-	-
Орієнтовна кількість осіб, які повідомили про напруженість між групами, які отримували соціальну допомогу, і тими, які такої допомоги не отримували	ВПО	29%	37 000
	Особи, що повернулися	-	-
	Непереміщені особи	12%	146 000
Зайнятість і доходи			
Орієнтовна чисельність економічно активного населення (особи віком від 18 до 70 років, які повідомили, що працюють за наймом, є самозайнятими особами або безробітними, які активно шукають роботу)	ВПО	49%	63 000
	Особи, що повернулися	-	-
	Непереміщені особи	49%	626 000
	Усього	50%	736 000
Орієнтовна кількість безробітних, які активно шукають роботу	ВПО	10%	13 000
	Особи, що повернулися	-	-
	Непереміщені особи	3%	37 000
	Усього	4%	63 000
Орієнтовна кількість осіб, які повідомили, що сукупний місячний дохід їхнього домогосподарства на особу складає менше 6 025 грн (тобто менше прожиткового мінімуму, встановленого в Державному бюджеті України на 2023 рік)	ВПО	66%	84 000
	Особи, що повернулися	-	-
	Непереміщені особи	70%	889 000
	Усього	69%	1 014 000
Орієнтовна чисельність населення домогосподарств, які повідомили про зменшення свого місячного доходу на особу щонайменше вдвічі (на 50%)	ВПО	19%	24 000
	Особи, що повернулися	-	-
	Непереміщені особи	6%	73 000
	Усього	7%	7%
			грн
Середній місячний дохід домогосподарств на особу в грн до війни, за даними респондентів	ВПО		5 000
	Особи, що повернулися		-
	Непереміщені особи		3 333
	Усього		3 333
Середній місячний дохід домогосподарств на особу в грн з початку війни, за даними респондентів	ВПО		4 500
	Особи, що повернулися		-
	Непереміщені особи		3 000
	Усього		3 000

### Методологія Опитування загального населення (GPS)

Дані для раундів 13 (P13) та 15 (P15) GPS було зібрано Multicultural Insights на замовлення Міжнародної організації з міграції (МОМ). В обох раундах були проведені телефонні скринінгові інтерв'ю з 20 000 осіб.

У раунді 13 були проведені подальші ґрунтовні інтерв'ю з 1 611 ВПО, 1 671 особою, що повернулася, та 2 015 непереміщеними особами (червень 2023 року). У раунді 15 були проведені подальші інтерв'ю з 1 517 ВПО, 1 541 особою, що повернулася, та 2 002 непереміщеними особами (грудень 2023 року). Усі інтерв'ю проводилися шляхом набору випадкових телефонних номерів із використанням методу автоматизованого телефонного опитування (CATI). Представлені в профілях результати є принаймні репрезентативними з довірчим інтервалом 90% і похибкою 12,2%. Усі результати з більшою похибкою не враховані (позначені символом «-» вище). Відсоткові значення округлені для легшого сприймання. Оцінки чисельності населення, округлені до тисячі, основані на результатах GPS і базових показниках ЮНФПА. Усі

результати розраховано на основі значень загальної чисельності кожної відповідної групи населення. Результати опитування деяких груп населення не представлені окремо через велику похибку, проте значення загальної чисельності населення включають усі три групи: ВПО, особи, що повернулися, та непереміщені особи.

Опитування охоплювало всю територію України за винятком Кримського півострова і районів Донецької, Луганської, Херсонської та Запорізької областей, які перебувають під тимчасовим військовим контролем Російської Федерації, де наразі відсутнє покриття українських операторів телефонного зв'язку. Усі інтерв'ю проводили анонімно. Перед початком інтерв'ю респондентів просили надати згоду на його проведення. До груп інтерв'юерів увійшли як чоловіки, так і жінки. Інтерв'ю проводили українською та російською мовами. Вибір мови залежав від уподобань кожного з респондентів.

## ВСТУП

Профілі областей основані на даних, зібраних у ході раундів 13 та 15 Опитування загального населення (GPS), яке проводить Представництво МОМ в Україні. Основну увагу в них зосереджено на демографічних характеристиках населення і переміщеннях, довгострокових рішеннях, потребах у житлі, доступі до державних послуг, показниках зайнятості та доходів і соціальній згуртованості. Такі деталізовані дані, категоризовані за групами населення на рівні областей, призначені для сприяння розробленню ефективніших стратегічних, програмних та операційних рішень.

Представлені в профілях результати є принаймні репрезентативними з довірчим інтервалом 95% і похибкою 12,2%. Усі результати з більшою похибкою не враховані (позначені символом «-»). Стосовно ВПО відображено, за наявності, результати, що стосуються критеріїв, розроблених Міжвідомчим постійним комітетом (МПК) для вимірювання прогресу в досягненні довгострокових рішень. У випадках, де немає репрезентативних результатів стосовно ВПО, представлені результати стосовно осіб, що повернулися.

Рисунок 1. Статеві-вікова піраміда оціненого переміщеного населення




Рисунок 2. Статеві-вікова піраміда оціненого населення, що повернулося



Рисунок 3. Статеві-вікова піраміда оціненого непереміщеного населення

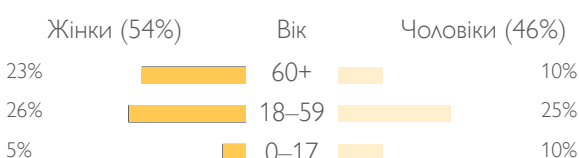


Рисунок 4. Сприйняття доступності за критеріями МПК (лише частка ВПО) (P15)<sup>1</sup>



## ТЕРМІНИ ТА ОЗНАЧЕННЯ

Групи населення	
Фактичні ВПО	Люди, які були змушені покинути свої домівки або залишилися поза звичним місцем проживання внаслідок повномасштабного вторгнення, яке відбулося у лютому 2022 р., незалежно від того, чи зареєстровані вони офіційно у статусі ВПО.
Особи, що повернулися	Люди, які повернулися до свого звичного місця проживання після тривалого періоду переміщення (щонайменше два тижні, починаючи з лютого 2022 року), незалежно від того, звідки вони повернулися: з-за кордону чи з місць внутрішнього переміщення в межах України.
Непереміщене населення	Люди, які проживають у звичному місці проживання і не виїжджали звідки через нинішню війну довше ніж на два тижні, а також осіб, що тимчасово перебувають поза звичним місцем проживання з причин, не пов'язаних із нинішньою повномасштабною війною.
Напрямки пошуку довгострокових рішень	
Очікувана кількість людей, що повернуться	Нинішні ВПО, які мають намір шукати можливості для повернення у якості довгострокового рішення, — оцінка потенційної чисельності ВПО, що планують остаточно повернутися.
Очікувана кількість ВПО, що інтегруються в приймаючих громадах	ВПО, що прагнуть інтегруватися в поточній приймаючій громаді в якості довгострокового рішення, а отже, вже визначилися зі своїм рішенням.
Очікувана кількість ВПО, що переселяться	ВПО, які залишаються в місці переміщення з наміром шукати можливості переселення деінде у якості довгострокового рішення, — оцінка потенційної кількості ВПО, що планують переселитися.

<sup>1</sup>Респонденти оцінювали доступ до послуг і товарів та можливості для участі в житті громади за шкалою від 0 (нелегко) до 10 (дуже легко). Безпекові інциденти оцінювалися за сприйняттям частоти їх виникнення за шкалою від 0 (ніколи) до 10 (постійно). Єдність сім'ї оцінювалася на основі запитання про розлучення з іншими членами сім'ї та подальше возз'єднання з ними. Для цілей аналізу і звітності відповіді було розділено на три групи: низький (10–6 балів), середній (5 балів) і високий (4–0 балів) рівні залежно від конкретних потреб і вразливостей.

Демографічна статистика			
Орієнтовна чисельність населення	Прийняті ВПО	21%	-
	Особи, що повернулися	11%	-
	Непереміщені особи	68%	-
Переміщення та повернення			
Прийняті ВПО, які перемістилися в межах області		86%	-
Прийняті ВПО, які перемістилися з іншої області		14%	-
Прийняті ВПО, які повернулися з-за кордону, але не до звичного місця проживання <sup>2</sup>		5%	-
Особи, які повернулися з іншого місця в межах області		-	-
Особи, які повернулися з іншої області		-	-
Особи, які повернулися з-за кордону <sup>3</sup>		-	-
Короткострокові переміщення			
Орієнтовна чисельність населення, яке з початку війни переміщалося декілька разів	ВПО	27%	-
	Особи, що повернулися	-	-
Орієнтовна чисельність населення, яке планує переїхати впродовж 3 місяців	ВПО	0%	-
	Особи, що повернулися	-	-
	Непереміщені особи	2%	-
	Усього	2%	-
Орієнтовна чисельність населення, яке планує переїхати впродовж 3–6 місяців	ВПО	2%	-
	Особи, що повернулися	-	-
	Непереміщені особи	0%	-
	Усього	<1%	-
Напрямки пошуку довгострокових рішень <sup>4</sup>			
Прийняті ВПО, які, згідно з прогнозом, повернуться до місця походження		71%	-
Прийняті ВПО, які, згідно з прогнозом, інтегруються в приймаючій громаді		15%	-
Прийняті ВПО, які, згідно з прогнозом, переїдуть деінде		3%	-
Потреби			
Орієнтовна кількість осіб, які повідомили, що вони або хтось із їхнього домогосподарства потребують психологічної допомоги	ВПО	27%	-
	Особи, що повернулися	-	-
	Непереміщені особи	17%	-
	Усього	21%	-
Доступ до державних послуг			
Орієнтовна кількість осіб, які відповіли, що не знають, в які державні установи чи організації можна звернутися по допомогу, юридичну консультацію або для отримання компенсацій, пов'язаних із наслідками війни	ВПО	32%	-
	Особи, що повернулися	-	-
	Непереміщені особи	50%	-
	Усього	46%	-

<sup>2</sup>ВПО, які повернулися з-за кордону до своєї області походження або до іншої області, але не до звичного місця проживання. Таким чином, їх можна віднести до обох зазначених вище груп: ВПО, які перемістилися в межах області, та ВПО, які перемістилися з іншої області.

<sup>3</sup>Респонденти могли відмовитися відповідати на це запитання і повідомити своє останнє місце перебування до повернення. Таким чином, представлені тут результати можуть не завжди відображати відповіді 100% респондентів: відсоток, якого не вистачає, складають ті, хто відмовився відповідати на запитання.

<sup>4</sup>Багато ВПО досі не визначилися, що робити в довгостроковій перспективі: повертатися або інтегруватися в приймаючій громаді чи деінде. Таким чином, представлені тут результати можуть не завжди відображати відповіді 100% респондентів: відсоток, якого не вистачає, складають ті, хто ще не визначився з планами.

### Соціальна згуртованість (P13)

Орієнтовна кількість осіб, які повідомили про те, що зазнавали дискримінації чи несправедливого ставлення у поточному місці перебування	ВПО	28%	-
	Особи, що повернулися	2%	-
Орієнтовна кількість осіб, які повідомили про напруженість між групами, які отримували соціальну допомогу, і тими, які такої допомоги не отримували	ВПО	22%	-
	Особи, що повернулися	34%	-
	Непереміщені особи	16%	-

### Зайнятість і доходи

Орієнтовна чисельність економічно активного населення (особи віком від 18 до 70 років, які повідомили, що працюють за наймом, є самозайнятими особами або безробітними, які активно шукають роботу)	ВПО	55%	-
	Особи, що повернулися	-	-
	Непереміщені особи	-	-
	Усього	73%	-
Орієнтовна кількість безробітних, які активно шукають роботу	ВПО	8%	-
	Особи, що повернулися	-	-
	Непереміщені особи	4%	-
	Усього	5%	-
Орієнтовна кількість осіб, які повідомили, що сукупний місячний дохід їхнього домогосподарства на особу складає менше 6 025 грн (тобто менше прожиткового мінімуму, встановленого в Державному бюджеті України на 2023 рік)	ВПО	68%	-
	Особи, що повернулися	-	-
	Непереміщені особи	44%	-
	Усього	51%	-
Орієнтовна чисельність населення домогосподарств, які повідомили про зменшення свого місячного доходу на особу щонайменше вдвічі (на 50%)	ВПО	18%	-
	Особи, що повернулися	-	-
	Непереміщені особи	11%	-
	Усього	14%	14%
		грн	
Середній місячний дохід домогосподарств на особу в грн до війни, за даними респондентів	ВПО	5 000	
	Особи, що повернулися	-	
	Непереміщені особи	6 250	
	Усього	6 000	
Середній місячний дохід домогосподарств на особу в грн з початку війни, за даними респондентів	ВПО	4 000	
	Особи, що повернулися	-	
	Непереміщені особи	5 000	
	Усього	5 000	

### Методологія Опитування загального населення (GPS)

Дані для раундів 13 (P13) та 15 (P15) GPS було зібрано Multicultural Insights на замовлення Міжнародної організації з міграції (МОМ). В обох раундах були проведені телефонні скринінгові інтерв'ю з 20 000 осіб.

У раунді 13 були проведені подальші ґрунтовні інтерв'ю з 1 611 ВПО, 1 671 особою, що повернулася, та 2 015 непереміщеними особами (червень 2023 року). У раунді 15 були проведені подальші інтерв'ю з 1 517 ВПО, 1 541 особою, що повернулася, та 2 002 непереміщеними особами (грудень 2023 року). Усі інтерв'ю проводилися шляхом набору випадкових телефонних номерів із використанням методу автоматизованого телефонного опитування (CATI). Представлені в профілях результати є принаймні репрезентативними з довірчим інтервалом 90% і похибкою 12,2%. Усі результати з більшою похибкою не враховані (позначені символом «-» вище). Відсоткові значення округлені для легшого сприймання. Оцінки чисельності населення, округлені до тисячі, основані на результатах GPS і базових показниках ЮНФПА. Усі

результати розраховано на основі значень загальної чисельності кожної відповідної групи населення. Результати опитування деяких груп населення не представлені окремо через велику похибку, проте значення загальної чисельності населення включають усі три групи: ВПО, особи, що повернулися, та непереміщені особи.

Опитування охоплювало всю територію України за винятком Кримського півострова і районів Донецької, Луганської, Херсонської та Запорізької областей, які перебувають під тимчасовим військовим контролем Російської Федерації, де наразі відсутнє покриття українських операторів телефонного зв'язку. Усі інтерв'ю проводили анонімно. Перед початком інтерв'ю респондентів просили надати згоду на його проведення. До груп інтерв'юерів увійшли як чоловіки, так і жінки. Інтерв'ю проводили українською та російською мовами. Вибір мови залежав від уподобань кожного з респондентів.





ПРЕДСТАВНИЦТВО МОМ В УКРАЇНІ