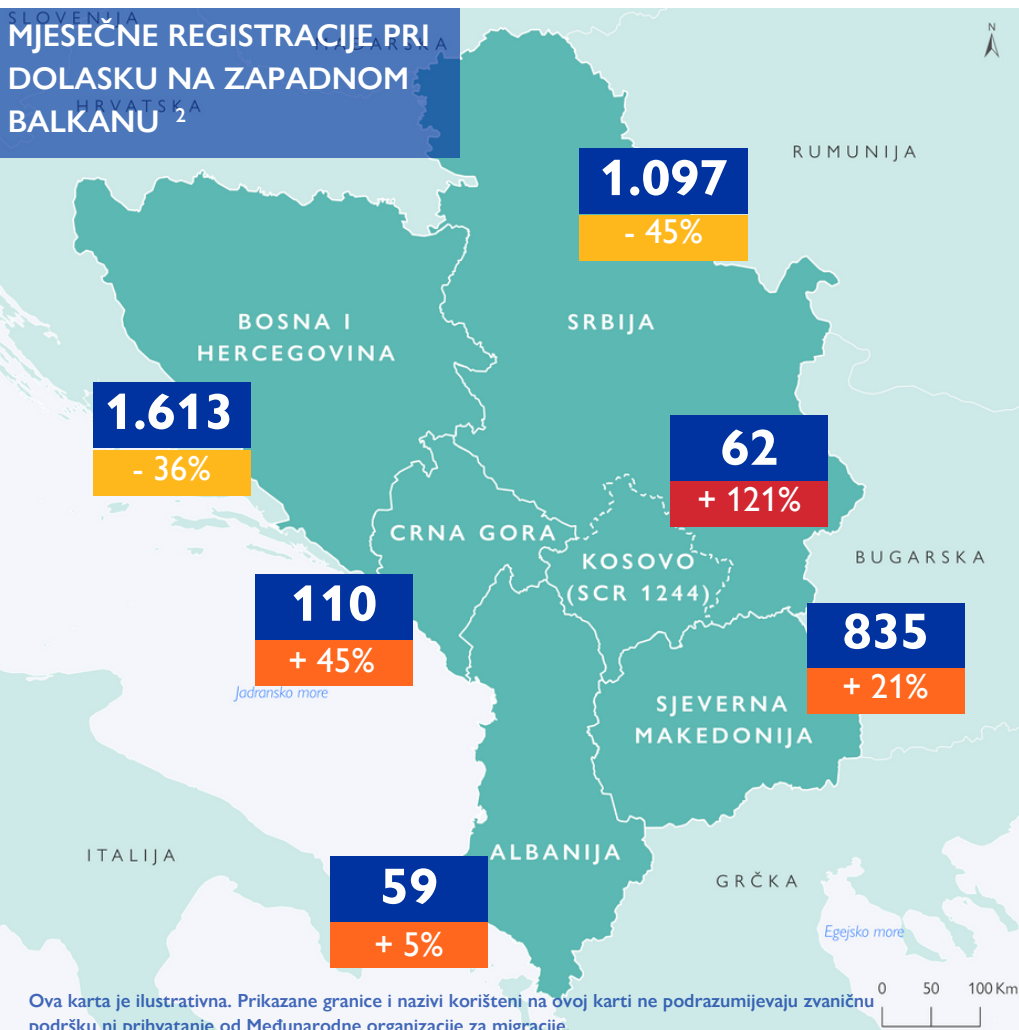


### REGISTRACIJE PRI DOLASKU <sup>1</sup>



# 3.776

REGISTRACIJE PRI DOLASKU  
U FEBRUARU 2024

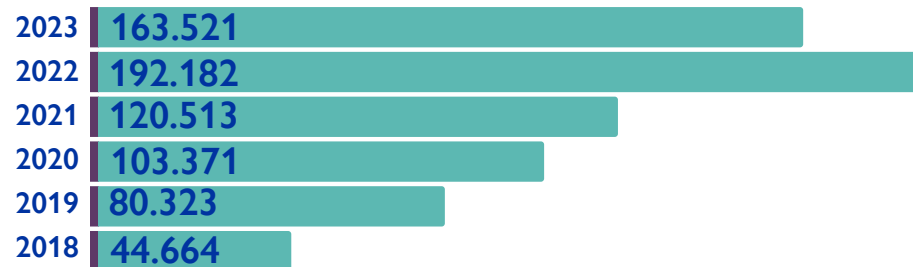
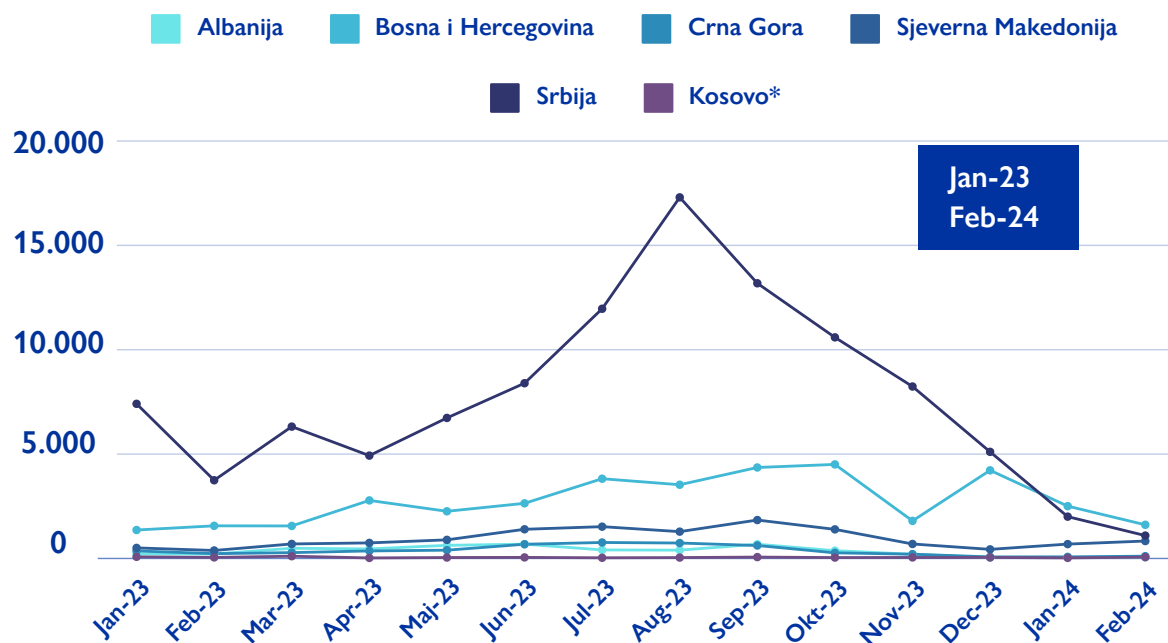
# -29%

U POREĐENJU S  
JANUAROM 2023

# 9.135

UKUPNO REGISTRACIJA  
PRI DOLASKU U 2024

### MJESEČNE REGISTRACIJE PRI DOLASKU NA ZAPADNOM BALKANU



Jan-23  
Feb-24

Ova karta je ilustrativna. Prikazane granice i nazivi korišteni na ovoj karti ne podrazumijevaju zvaničnu podršku ni prihvatanje od Međunarodne organizacije za migracije.

\* Svako spominjanje Kosova treba razumjeti u kontekstu Rezolucije 1244 (1999) Vijeća sigurnosti Ujedinjenih nacija.

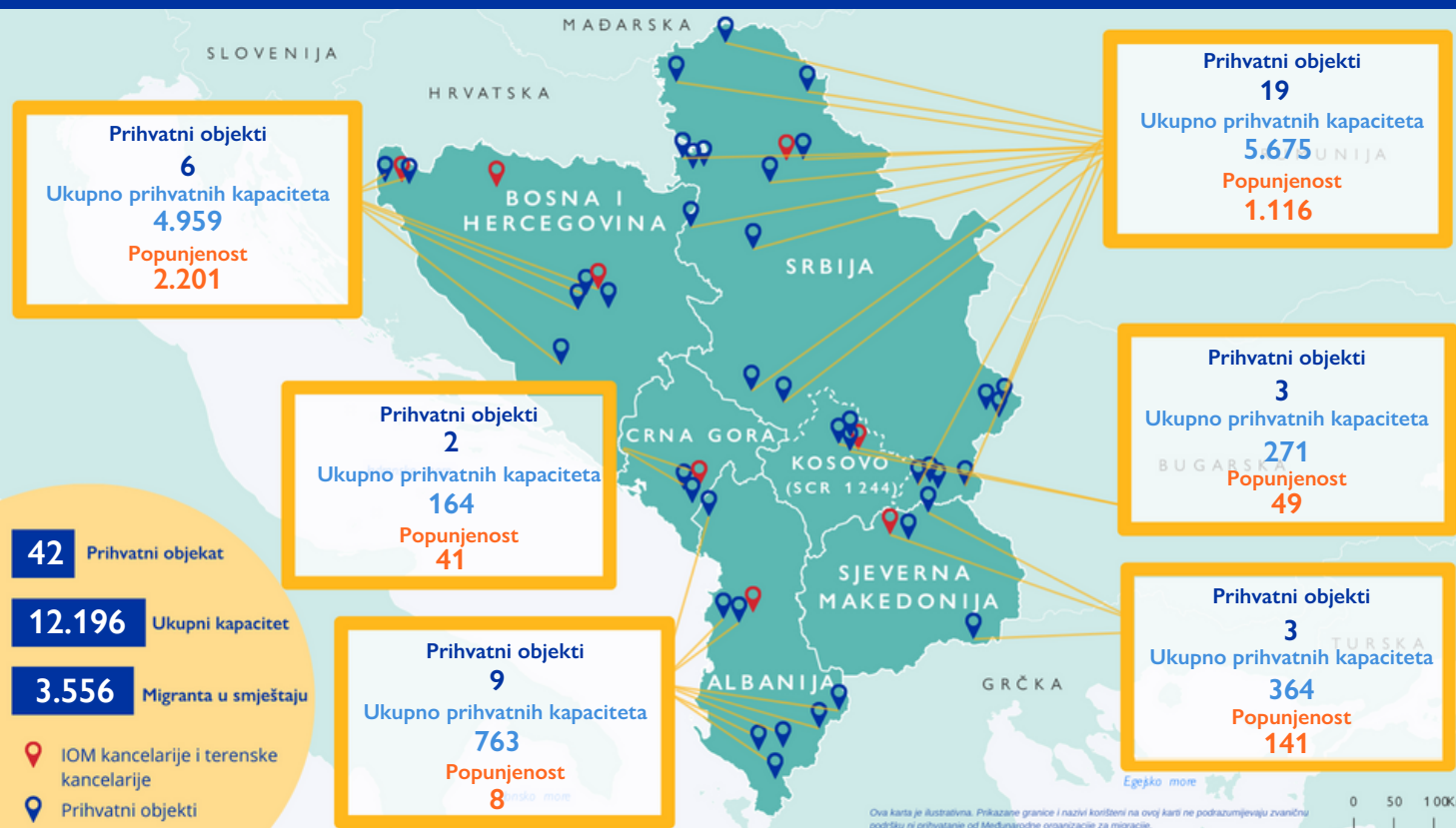
<sup>1</sup> "Registracije pri dolasku" odnose se na svako presretanje i/ili registriranje neregularnog ulaska koje na granici, na moru, na aerodromima ili unutar teritorije vrši zvanično tijelo vlasti.

<sup>2</sup> Podaci predstavljeni u ovom dokumentu nisu konačni i podliježu konsolidaciji. Za više informacija provjerite sljedeću web stranicu: [Europe Arrivals](https://www.iom.int/europe-arrivals) | [Displacement Tracking Matrix](https://www.iom.int/displacement-tracking-matrix) (iom.int).

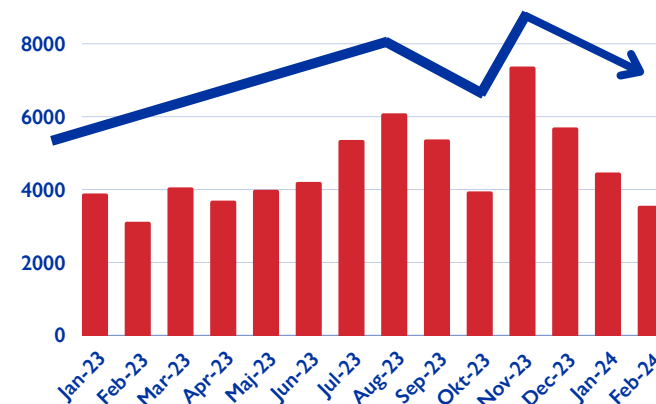
### TOP 3 NACIONALNOSTI PRI DOLASKU U FEBRUARU 2024 <sup>3 4</sup>

<b>Albanija</b>	Sirijska Arapska Republika (31%) ↓ <b>-23%</b>	Nepal (27%) ↑ <b>+20%</b>	Palestinske Teritorije (12%)**
<b>Bosna i Hercegovina</b>	Sirijska Arapska Republika (37%) ↓ <b>-12%</b>	Afganistan (20%) ↑ <b>+6%</b>	Turska (10%) ↑ <b>+4%</b>
<b>Crna Gora</b>	Maroko (16%) ↑ <b>+3%</b>	Pakistan (15%) ↑ <b>+7%</b>	Sirijska Arapska Republika (15%) ↑ <b>+12%</b>
<b>Sjeverna Makedonija</b>	Sirijska Arapska Republika (79%) ↑ <b>+4%</b>	Irak (4%) ↑ <b>+4%</b>	Nepal (3%) ↑ <b>+1%</b>
<b>Kosovo*</b>	Sirijska Arapska Republika (28%) ↑ <b>+14%</b>	Maroko (16%) ↓ <b>-34%</b>	Srbija (16%)**

### PRIKAZ PRIHVATNIH OBJEKATA ZA MIGRANTE - FEBRUAR 2024 <sup>5 6</sup>



### TRENDOVI U POPUNJENOSTI OBJEKATA



Ova karta je ilustrativna. Prikažane granice i nazivi korišteni na ovoj karti ne podrazumijevaju zvaničnu podršku ni prihvataje od Međunarodne organizacije za migracije.

<sup>3</sup> Podaci o nacionalnostima po dolasku u Srbiju nisu dostupni.

<sup>4</sup> Procentualna povećanja i smanjenja odnose se na promjene u procentualnom udjelu nacionalnosti, a ne na ukupne brojke.

<sup>5</sup> Podaci za Albaniju odnose se na zbirni broj migranata koji su u postojećim strukturama registrirani u februaru kod Odjela za granicu i migracije unutar Granične policije Albanije.

<sup>6</sup> Na osnovu najskorijih dostupnih podataka u februaru 2024.

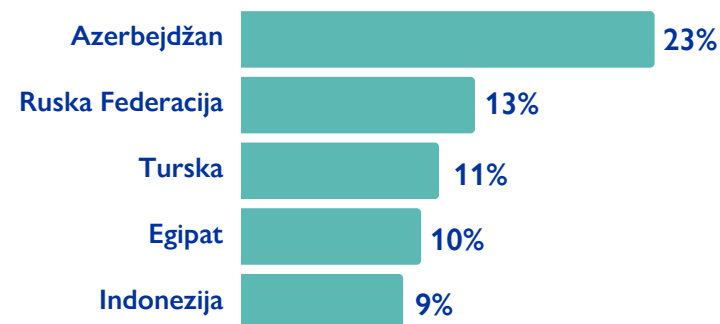
\*\* U prethodnom mjesecu nisu zabilježene registracije.

### DOBROVOLJNI POVRATCI I REINTEGRACIJA


#### POTPOMOŠNUTI DOBROVOLJNI POVRATCI SA ZAPADNOG BALKANA

	Albanija	Bosna i Hercegovina	Crna Gora	Sjeverna Makedonija	Srbija	Kosovo*	Ukupno
Ukupno povrataka u 2024	1	37	17	0	13	2	70
Ukupno povrataka 2016 - 2023	18	1.420	124	115	1.204	45	2.926

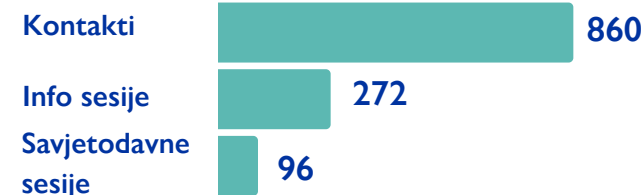
#### TOP DRŽAVE POVRATAKA



#### BROJ NENOVAČANIH GRANTOVA ZA REINTEGRACIJU <sup>7</sup>



#### UKUPAN BROJ OBUHVAĆENIH MIGRANATA



<sup>7</sup> Ukupan broj grantova za reintegraciju ne odražava ukupan broj grantova po kategoriji jer jedan paket za reintegraciju može uključivati različite kategorije.

Aktivnosti IOM-a finansiraju:



Funded by the European Union



Norwegian Ministry of Foreign Affairs



Ministry of Foreign Affairs and International Cooperation of Italy



UK Government