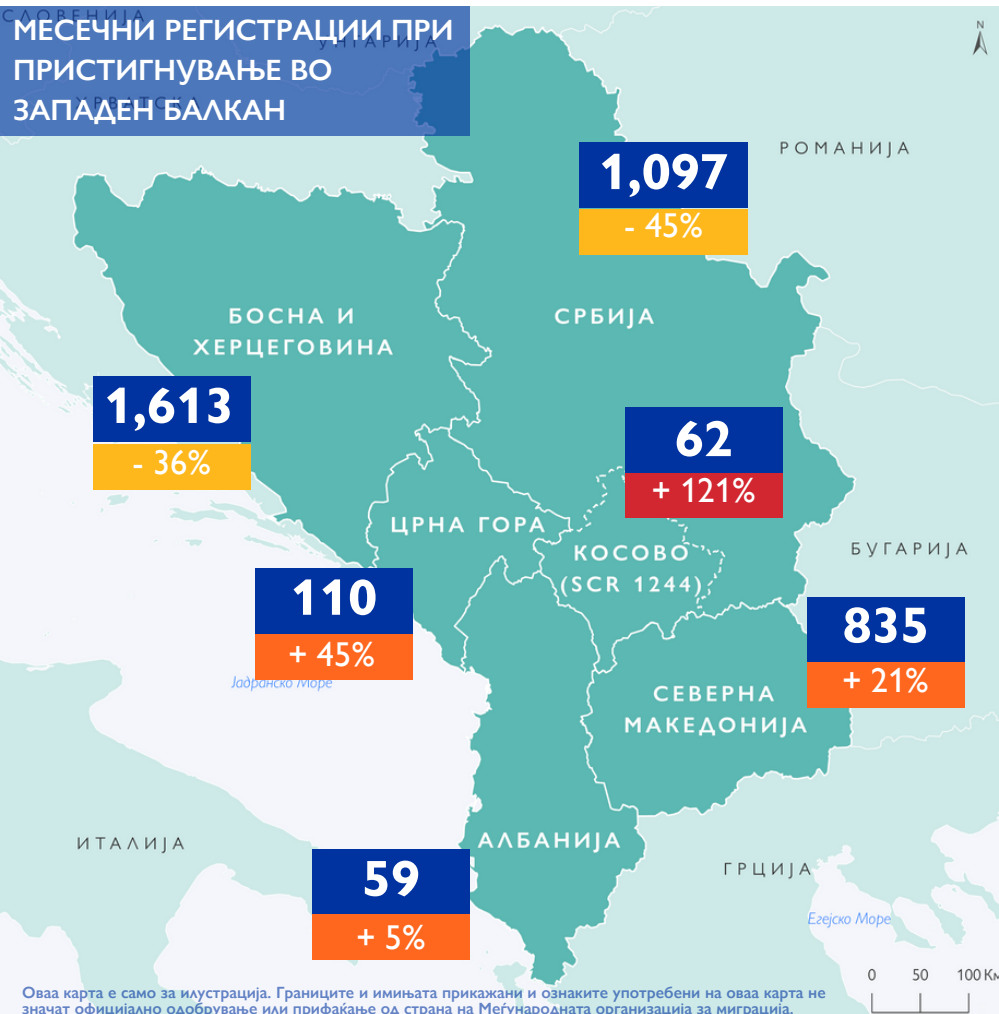


РЕГИСТРАЦИИ ПРИ ПРИСТИГНУВАЊЕ¹

МЕСЕЧНИ РЕГИСТРАЦИИ ПРИ ПРИСТИГНУВАЊЕ ВО ЗАПАДЕН БАЛКАН



3,776

РЕГИСТРАЦИИ ПРИ ПРИСТИГНУВАЊЕ ВО ФЕВРУАРИ 2024

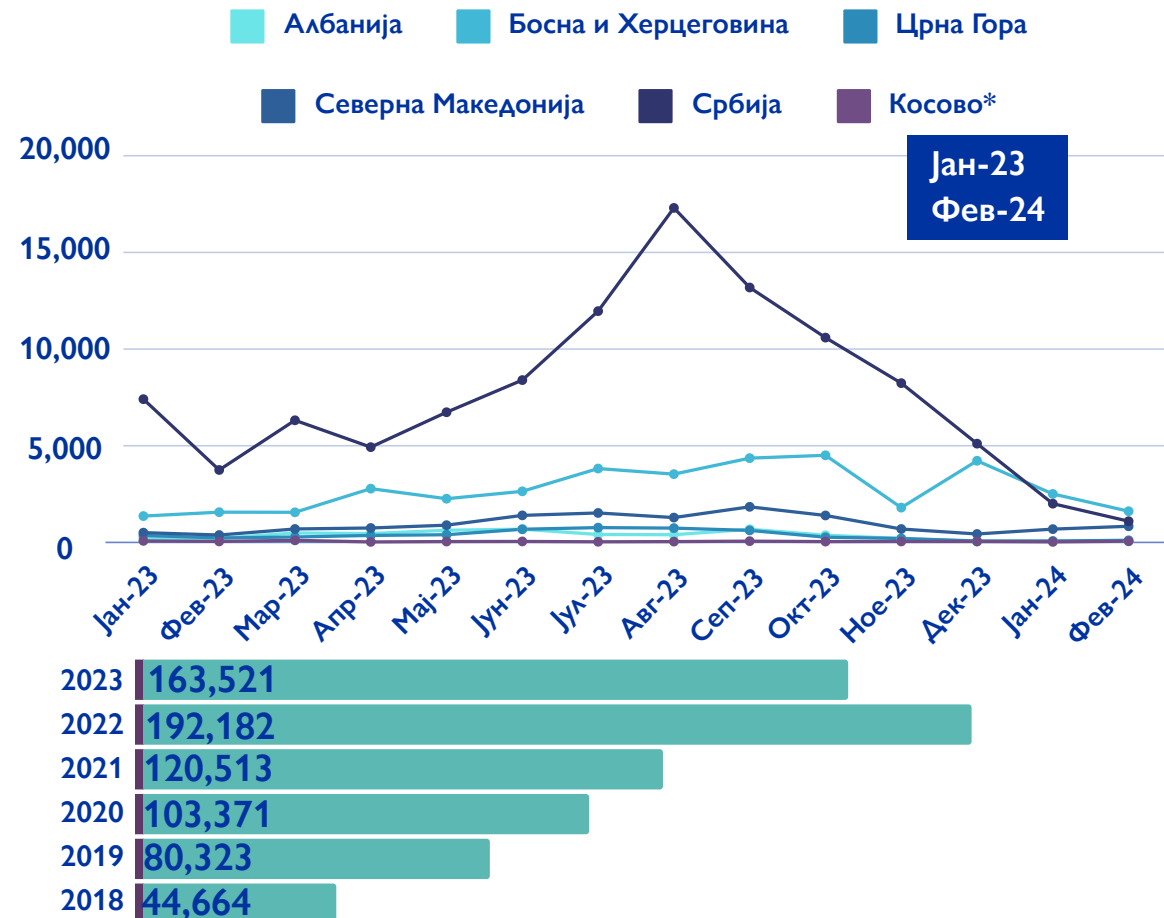
-29%

СПОРЕДНО СО ПРИСТИГНУВАЊЕ ВО ЈАНУАРИ 2024

9,135

ВКУПНО РЕГИСТРАЦИИ ПРИ ПРИСТИГНУВАЊЕ ВО 2024

ВКУПНО РЕГИСТРАЦИИ ПРИ ПРИСТИГНУВАЊЕ ВО ЗАПАДЕН БАЛКАН



Оваа карта е само за илустрација. Границите и имињата прикажани и ознаките употребени на оваа карта не значат официјално одобрување или прифаќање од страна на Меѓународната организација за миграција.

* Упатувањето на Косово ќе се сфати дека е во контекст на Резолуцијата 1244 (1999) на Советот за безбедност на Обединетите нации.

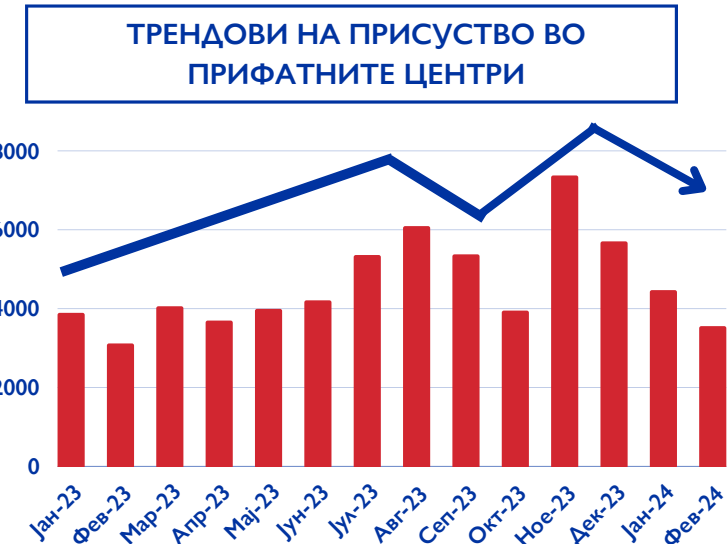
¹ „Регистрации при пристигнување“ се однесува на секое пресретнување и/или регистрација од страна на официјален орган на нередовен влез на граница, по море, на аеродроми или на територијата.

² Податоците прикажани во овој краток преглед не се конечни и се предмет на консолидација. Ве молиме проверете ја веб-страницата подолу за повеќе информации: [Europe Arrivals](https://www.iom.int/europe-arrivals) | [Displacement Tracking Matrix \(iom.int\)](https://www.iom.int/displacement-tracking-matrix)

ТОП 3 НАЦИОНАЛНОСТИ ВО ЈАНУАРИ 2024 ГОДИНА ^{3 4}

Албанија	Сириска Арапска Република (31%) ↓ -23%	Непал (27%) ↑ +20%	Палестински територии (12%)** —
Босна и Херцеговина	Сириска Арапска Република (37%) ↓ -12%	Авганистан (20%) ↑ +6%	Турција (10%) ↑ +4%
Црна Гора	Мароко (16%) ↑ +3%	Пакистан (15%) ↑ +7%	Сириска Арапска Република (28%) ↑ +12%
Северна Македонија	Сириска Арапска Република (79%) ↑ +4%	Ирак (4%) ↑ +4%	Непал (3%) ↑ +1%
Косово*	Сириска Арапска Република (28%) ↑ +14%	Мароко (16%) ↓ -34%	Србија (16%)** —

ОБЈЕКТИ ЗА ПРИЕМ НА МИГРАНТИ - ПРИКАЗ ФЕВРУАРИ 2024 ^{5 6}




³ Податоци за националностите во Србија не се достапни.
⁴ Процентуалните зголемувања или намалувања се однесуваат на промените во процентуалното учество на националностите, а не на вкупните бројки.
⁵ Податоците за Албанија се однесуваат на кумулативниот број на мигранти регистрирани во постоечките структури во февруари од Одделот за граница и миграција при Граничната полиција на Албанија.
⁶ Врз основа на најновите достапни податоци во февруари 2024 година.
 ** Во претходниот месец не се евидентирани никакви регистрации

ДОБРОВОЛНО ВРАЌАЊЕ И РЕИНТЕГРАЦИЈА

АСИСТИРАНО ДОБРОВОЛНО ВРАЌАЊЕ ОД ЗАПАДЕН БАЛКАН

	Албанија	Босна и Херцеговина	Црна Гора	Северна Македонија	Србија	Косово*	Вкупно
Вкупно враќања во 2024 година	1	37	17	0	13	2	70
Вкупно враќања 2016 - 2023 година	18	1,420	124	115	1,204	45	2.926

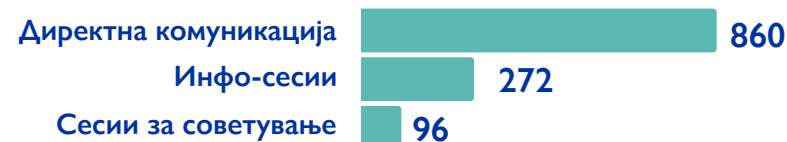
БРОЈ НА ГРАНТОВИ ЗА РЕИНТЕГРАЦИЈА ВО 2024 ГОДИНА ⁷



НАЈЗАСТАПЕНИ ЗЕМЈИ НА ВРАЌАЊЕ



ВКУПЕН БРОЈ НА МИГРАНТИ КОИ ДОБИЛЕ ИНФОРМАЦИИ



⁷ Вкупниот број на грантови за реинтеграција не го одразува вкупниот број на грантови по категорија бидејќи еден пакет за реинтеграција може да вклучува различни категории.

Активностите на ИОМ се финансирани од:



Funded by the European Union



Norwegian Ministry of Foreign Affairs



Ministry of Foreign Affairs and International Cooperation of Italy



UK Government