

L'OIM, à travers l'outil de **Suivi des flux de populations** (*Flow Monitoring, FM*) de la Matrice de suivi des déplacements (*Displacement Tracking Matrix, DTM*), récolte des données à des points d'entrée, de sortie et de transit clés, afin de mieux comprendre les mouvements de populations à travers **l'Afrique de l'Ouest et du Centre**. Le suivi des **flux de populations** est une activité qui permet de quantifier et de qualifier les flux et tendances de mobilités, les profils des migrants, et les expériences et routes migratoires. Au **Burkina Faso**, des points de suivi des flux de populations (*Flow Monitoring Points, FMP*) ont été progressivement installés sur plusieurs lieux de transit importants à **Faramana** et **Yendéré** en avril 2018 pour faire le suivi des flux migratoires dans le pays. Deux autres points importants (**Cinkansé** et **Dori**) ont été respectivement mis en place en mai 2023 et en janvier 2024.

PRINCIPALES TENDANCES MIGRATOIRES

Au cours du mois de janvier 2024, **89 850** migrants ont été observés au niveau des quatre points de suivi des flux de populations (FMP) dont 52 667 individus entrant au Burkina Faso (59%) et 37 183 individus quittant le Burkina Faso (41%).

Durant cette période, la moyenne journalière des flux observés aux quatre points de suivi des flux de populations était de 3 907 personnes, ce qui représente une hausse de seize pour cent par rapport au mois précédent. Cette hausse est due d'une part à la reprise des activités de collecte des données à Dori. A cela s'ajoutent des retours de migrants burkinabè de la Côte d'Ivoire et la reprise des activités économiques après les fêtes de fin d'année.

PROVENANCE ET DESTINATION DES FLUX

Provenance des flux			Destination des flux		
Pays	Pourcentage	Variation (pp)	Pays	Pourcentage	Variation (pp)
BFA	41 %	-5	BFA	59 %	+5
CIV	38 %	+5	CIV	22 %	-5
TGO	13 %	-2	TGO	10%	-2
MLI	5%	-1	MLI	7%	-
NER	3%	+3	NER	2%	+2

PROFIL DES VOYAGEURS

	Adultes	Mineurs
Femmes	23 %	6 %
Hommes	63 %	8 %

De l'observation des voyageurs, il ressort que 63 pour cent des passants étaient des hommes adultes, les femmes adultes représentaient 23 pour cent et les mineurs 14 pour cent, y compris des filles (6%) et des garçons (8%).

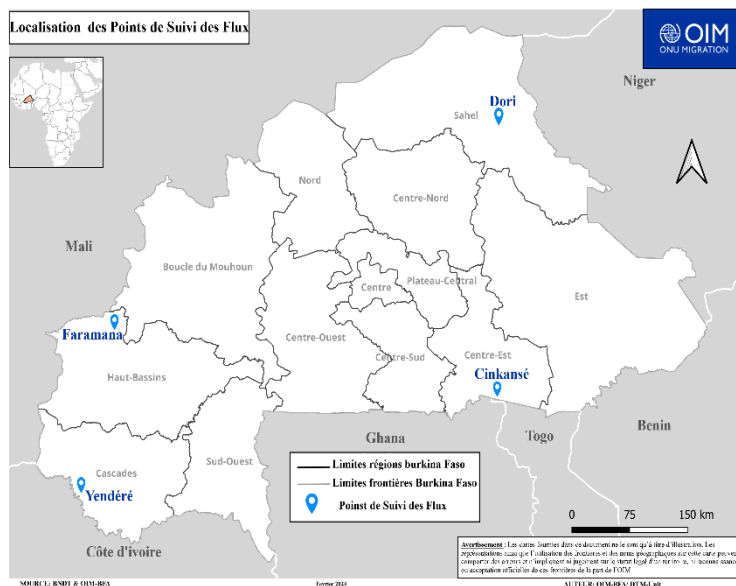
→	59%	Flux entrants au Burkina Faso
←	41%	Flux sortants du Burkina Faso
👤	89 850	Individus observés en janvier 2024
📅	3 907	Individus observés en moyenne par jour
👤	16%	de hausse par rapport au mois de décembre 2023
👤	8 753	Personnes vulnérables observées
📍	4	FMP actifs au Burkina Faso

TENDANCES CLÉS

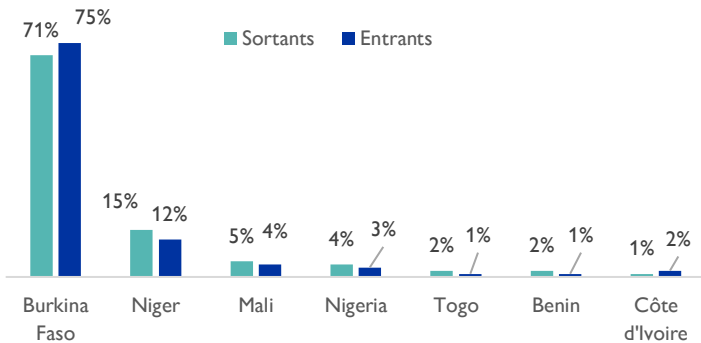


- Recherche de meilleures opportunités économiques
- Réactivation du FMP de Dori et suspension de celui de Fada N'Gourma pour des raisons sécuritaires

EMPLACEMENT DES POINTS DE SUIVI DES FLUX (FMP)

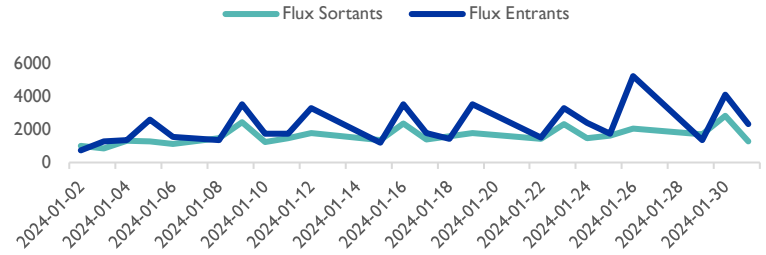


NATIONALITÉS DES MIGRANTS



Au cours du mois de janvier 2024, les Burkinabè étaient les principaux ressortissants observés, représentant 73 pour cent des flux observés, suivis des Nigériens (13%), des Maliens (4%), des Nigériens (4%), des Togolais (2%), des Béninois (2%) et des Ivoiriens (1%).

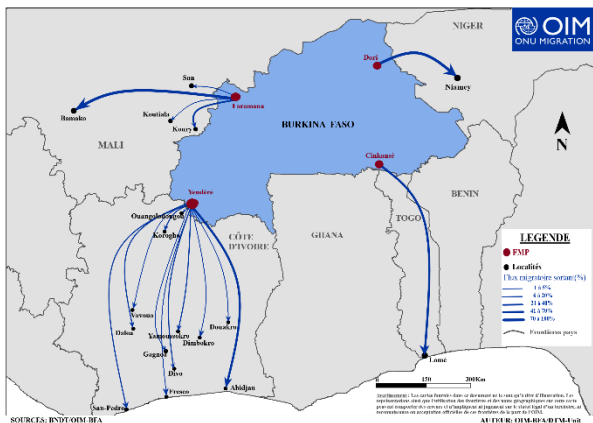
ÉVOLUTION MENSUELLE DES FLUX D'INDIVIDUS OBSERVÉS



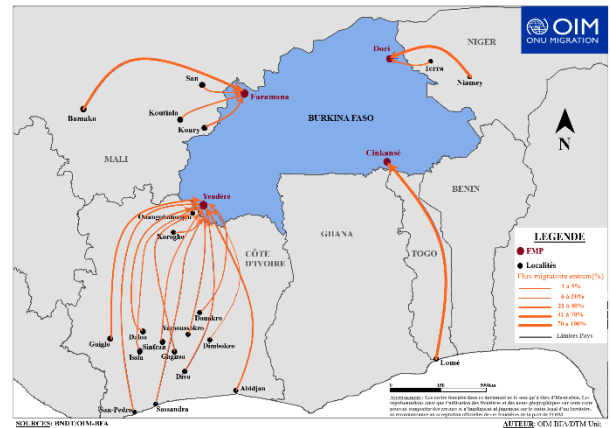
Dans l'ensemble, les flux ont connu des variations au cours du mois de janvier 2024. Les flux entrants ont connu une hausse de 37 pour cent par rapport au mois de décembre 2023. Cette hausse est due à des retours de migrants burkinabè de la Côte d'Ivoire. Ils y étaient pour des activités commerciales.

En effet, les pics observés les 5, 9, 16, 19 et 26 janvier concernant les flux entrants, correspondent à la reprise des activités économiques après les fêtes de fin d'année et à des mouvements de migrants de retour du Mali qui s'y sont rendus à la recherche de meilleures opportunités économiques dans les sites d'orpaillage.

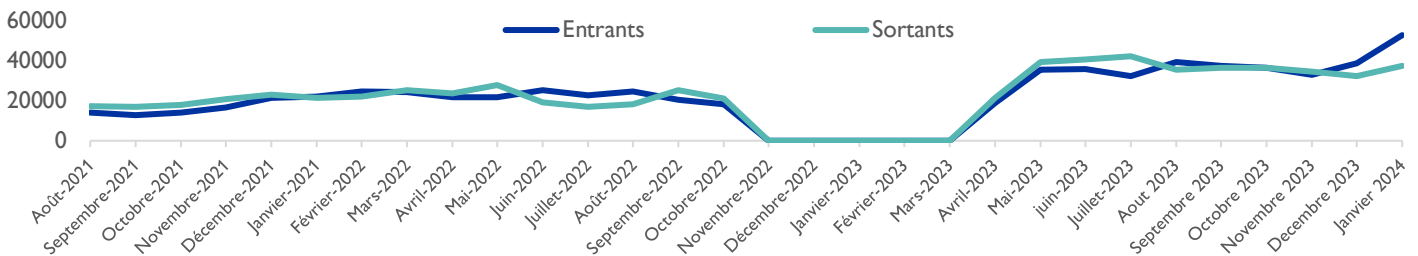
FLUX QUITTANT LE BURKINA FASO



FLUX ARRIVANT AU BURKINA FASO



ÉVOLUTION DES FLUX MIGRATOIRES (AOÛT 2021 – JANVIER 2024)



Le suivi des flux de population aux quatre FMP en août 2021 a permis d'observer des contournements de certaines voies officielles aux points d'entrée de Faramana et de Yendéré par des migrants, évitant ainsi les contrôles de documents de voyage. De septembre 2021 à mars 2022, une hausse progressive des flux est observée. Cette hausse correspond à des mouvements saisonniers de migrants burkinabè et nigériens vers la Côte d'Ivoire et le Mali à la recherche d'opportunités économiques. Les baisses observées de novembre 2022 à mars 2023 correspondent à la période de suspension des activités aux FMP. Les conditions sécuritaires difficiles dans la région de l'Est ont eu pour conséquences la suspension des activités au FMP de Fada N'Gourma au cours du mois de décembre 2023. La reprise des activités de collecte des données au point de suivi des populations (FMP) de Dori a permis de capturer les flux en provenance et à destination du Niger depuis le 15 janvier 2024.