



PROVINCE	TERRITOIRE / VILLE	AXE / ZONE	NOM DU SITE DE DÉPLACEMENT	COORDINATION	GESTION	ADMINISTRATION *	POPULATION AU 25/05/2018		AUGMENTATIONS				DIMINUTIONS				POPULATION AU 25/06/2018		ÉCARTS		VÉRIFICATION(S)	CAPACITÉ D'ACCUEIL ADDITIONNELLE	OBSERVATIONS	
							Ménages	Individus	Ménages	Individus	Ménages	Individus	Ménages	Individus	Ménages	Individus	Ménages	Individus	Ménages	Individus				
NORD KIVU	MASISI	Masisi	KALINGA	HCR	CNR	CNR	1,361	6,048									1,361	6,048	0	0	En continu.	OUI (153 parcelles vides, pas de possibilité d'extension).	Listes & profil de site disponibles sur demande.	
			BUKOMBO	HCR	CNR	CNR	463	1,840										463	1,840	0	0	En continu.	OUI (53 parcelles vides, pas de possibilité d'extension).	Listes & profil de site disponibles sur demande.
		Kilolwe-Kitchanga-Mweso-Kalembe	KALENGERA	HCR	CNR	CNR	471	2,391										471	2,391	0	0	En continu.	OUI (137 parcelles vides, possibilité d'extension).	Listes & profil de site disponibles sur demande.
			MUNGOTE	HCR	CNR	CNR	3,358	15,953	54	337	9	50						3,421	16,340	63	387	En continu.	OUI (662 parcelles vides, possibilité d'extension).	Listes & profil de site disponibles sur demande.
			MPATI	HCR		N/A	0	0										0	0	0	0	Site en observation		
			MWESO	HCR	CNR	CNR	1,112	5,148			1	4						1,113	5,152	1	4	En continu.	OUI (97 parcelles vides, possibilité d'extension).	Listes & profil de site disponibles sur demande.
			NYANGE	HCR		N/A	0	0										0	0			Site en observation		
			KIVUYE	HCR		N/A	0	0										0	0			Site en observation		
		KASHUGA	HCR	CNR	CNR	2,359	11,296										2,359	11,296	0	0	En continu.		Listes & profil de site disponibles sur demande.	
		RUTSH	Kilolwe-Kitchanga-Mweso-Kalembe	IBUGA	HCR	CNR	CNR	2,469	11,718			60	185						2,529	11,903	60	185	En continu.	

PROVINCE	TERRITOIRE / VILLE	AXE / ZONE	NOM DU SITE DE DÉPLACEMENT	COORDINATION	GESTION	ADMINISTRATION *	POPULATION AU 25/05/2018		AUGMENTATIONS				DIMINUTIONS				POPULATION AU 25/06/2018		ÉCARTS		VÉRIFICATION(S)	CAPACITÉ D'ACCUEIL ADDITIONNELLE	OBSERVATIONS			
							Ménages	Individus	Ménages	Individus	Ménages	Individus	Ménages	Individus	Ménages	Individus	Ménages	Individus	Ménages	Individus				Ménages	Individus	
							NOUVEAUX ARRIVÉS		AUTRES / VÉRIFICATIONS**		DÉPARTS SPONTANÉS***		AUTRES / VÉRIFICATIONS**		DÉPARTS DÉCLARÉS****											
NORD KIVU	RUTSHURU	Kitchanga-Katsiru-Nyanzale-Bambu	KAHE	HCR	CNR	CNR	1,675	6,994							2	12			1,673	6,982	-2	-12	En continu.	OUI (937 parcelles vides, possibilité d'extension).	Listes & profil de site disponibles sur demande.	
			KASOKO	HCR	CNR	CNR	1,103	5,697												1,103	5,697	0	0	En continu.		Listes & profil de site disponibles sur demande.
			KIHONDO	HCR	CNR	CNR	1,487	6,933												1,487	6,933	0	0	En continu.		Listes & profil de site disponibles sur demande.
			NYANZALE-MARCHÉ	HCR	CNR	CNR	505	2,355	84	464						5				589	2,814	84	459	En continu.	OUI (151 parcelles vides, pas de possibilité d'extension).	Listes & profil de site disponibles sur demande.
			KIKUKU	HCR	CNR	CNR	1,078	5,817								1				1,078	5,816	0	-1	En continu.		Listes & profil de site disponibles sur demande.
			KYAHALA	HCR	CNR	CNR	591	2,903												591	2,903	0	0	En continu.	OUI (115 parcelles vides, possibilité d'extension).	Listes & profil de site disponibles sur demande.
			BAMBU	HCR	CNR	CNR	598	2,508												598	2,508	0	0	En continu.		Listes & profil de site disponibles sur demande.
	Total Rutshuru						15,887	68,877	84	464	60	185	2	18	0	0	0	0	16,029	69,508	142	631				
	WAIKALE	Pinga	KASHESHA	OIM		N/A	0	0											0	0			Le site se serait vidé des PDIs à la suite des combats dans la zone.			
			KALEMBE KALONGE	HCR	CNR	CNR	716	3,080											716	3,080	0	0	En continu.	OUI (69 parcelles vides, possibilité d'extension).	Listes & profil de site disponibles sur demande.	
Total Waikale						716	3,080	0	0	0	0	0	0	0	0	0	0	0	716	3,080	0	0				
TOTAL NORD-KIVU							31,498	133,291	138	801	70	239	2	18	0	0	0	0	0	31,704	134,313	206	1,022			

* La présence de l'Administrateur (CNR) est signalée dans 35 sites de déplacement actifs sur les 40 sites du tableau ci-haut (les sites de BIBWE, BWERU, KITSO, KASHESHA, NGOROBA, KIVUYE, NYANGE et MPATI ne font pas partie de ces chiffres, ils sont en observation).

**AUTRES / VÉRIFICATIONS : Augmentations ou diminutions relatives à des vérifications sur terrain, corrections dans les bases de données, traitements de cas litigieux/plaintes, décès et naissances.

*** DÉPARTS SPONTANÉS : Il s'agit des ménages qui ont quitté le site sans avertir le gestionnaire et/ou l'administrateur. Les départs spontanés sont remontés à la coordination soit à travers les gestionnaires (CNR, PUI, AIDES) en proche collaboration avec les comités de déplacés et l'Administration (CNR), soit détectés lors des opérations vérification.

****DÉPARTS DÉCLARÉS : Il s'agit des ménages qui expriment à travers la CNR, leur intention de rentrer, et auxquels une attestation de retour volontaire (ADRV) est délivrée, selon leur demande.

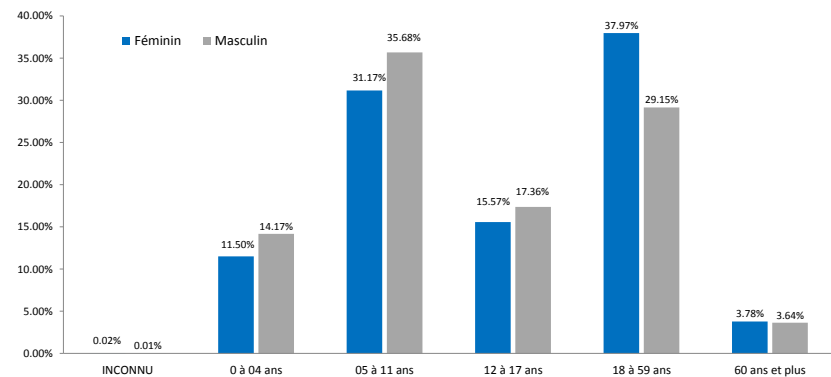
VARIATION DU NOMBRE DES SITES DE DÉPLACEMENT ENTRE Avril et Juin 2018

MOIS	COORDINATION						TOTAL (sites de déplacement coordonnés)			
	OIM			HCR			Nb sites	Ménages	Individus	Taille moyenne
	Nb sites	Ménages	Individus	Nb sites	Ménages	Individus				
Apr-18	18	12,352	42,970	18	19,957	89,125	36	32,309	132,095	4.09
May-18	18	12,152	42,610	18	19,311	90,530	36	31,463	133,140	4.23
Jun-18	18	12,152	42,610	18	19,552	91,703	***36	31,704	134,313	4.24

*** Bien qu'ils fassent partie du nombre total des sites du secteur, pour les raisons évoquées dans le tableau plus haut, les effectifs des sites de déplacement suivants ne sont pas pris en compte dans les chiffres de ce mois : BIBWE, BWERU, KITSO, KASHESHA, NGOROBA, KIVUYE, NYANGE et MPATI.

TRANCHES D'ÂGES - TOUS SITES DE DÉPLACEMENT

Tranche d'âge	Féminin		Masculin		Total	
	Nombre	%	Nombre	%	Nombre	%
INCONNU	12	0.02%	3	0.01%	15	0.01%
0 à 04 ans	8,705	11.50%	8,303	14.17%	17,008	12.66%
05 à 11 ans	23,595	31.17%	20,909	35.68%	44,504	33.13%
12 à 17 ans	11,786	15.57%	10,176	17.36%	21,962	16.35%
18 à 59 ans	28,746	37.97%	17,086	29.15%	45,832	34.12%
60 ans et plus	2,861	3.78%	2,131	3.64%	4,992	3.72%
TOTAL	75,705	100.00%	58,608	100.00%	134,313	100.00%

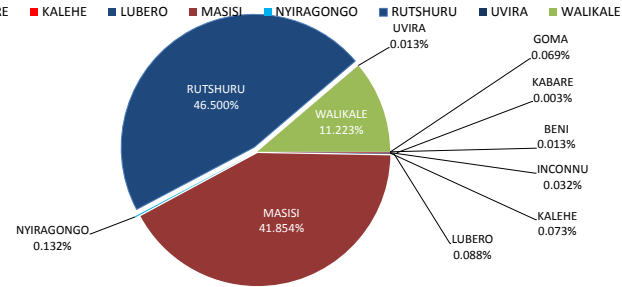


STATISTIQUES ZONES DE PROVENANCE ET NOUVEAUX DÉPLACÉS - SITES DE DÉPLACEMENT DU NORD-KIVU AU 25 Juin 2018



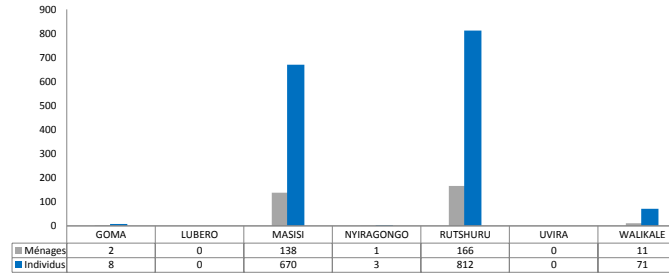
RÉPARTITION DE LA POPULATION DÉPLACÉE DANS LES SITES DE DÉPLACEMENT DU NORD-KIVU PAR TERRITOIRE DE PROVENANCE

Territoire/Ville	Ménages	Individus
BENI	4	13
GOMA	22	82
INCONNU	10	36
KABARE	1	4
KALEHE	23	116
LUBERO	28	136
MASISI	13,269	53,692
NYIRAGONGO	42	188
RUTSHURU	14,742	63,065
UVIRA	4	15
WALIKALE	3,558	16,966
TOTAL	31,703	134,313



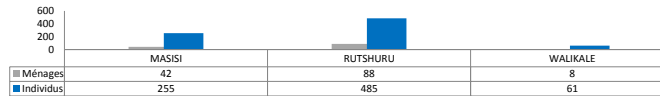
RÉPARTITION DES NOUVEAUX DÉPLACÉS DES TROIS DERNIERS MOIS - Avril à Juin 2018 - PAR TERRITOIRE DE PROVENANCE

Territoire/Ville	Apr-18		May-18		Jun-18		Total	
	Ménages	Individus	Ménages	Individus	Ménages	Individus	Ménages	Individus
BENI	1	4					1	4
GOMA	2	8					2	8
LUBERO							0	0
MASISI	86	375	10	40	42	255	138	670
NYIRAGONGO	1	3					1	3
RUTSHURU	26	115	52	212	88	485	166	812
UVIRA							0	0
WALIKALE	2	8	1	2	8	61	11	71
TOTAL	118	513	63	254	138	801	319	1,568



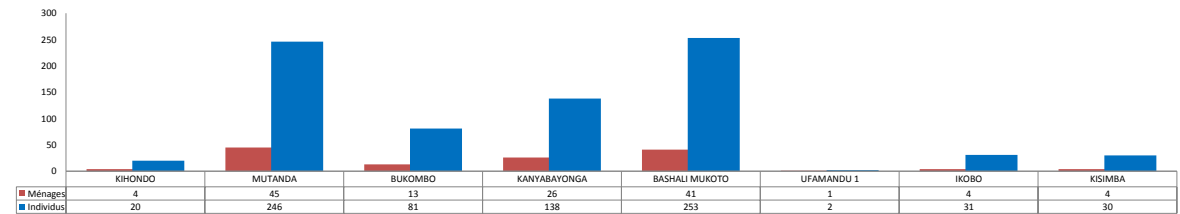
RÉPARTITION DES NOUVEAUX DÉPLACÉS DU MOIS DE JUIN 2018 PAR TERRITOIRE DE PROVENANCE

Territoire	Ménages	Individus
MASISI	42	255
RUTSHURU	88	485
WALIKALE	8	61
TOTAL	138	801

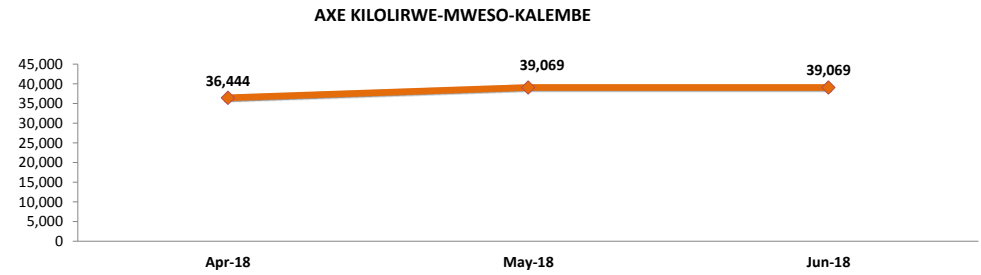
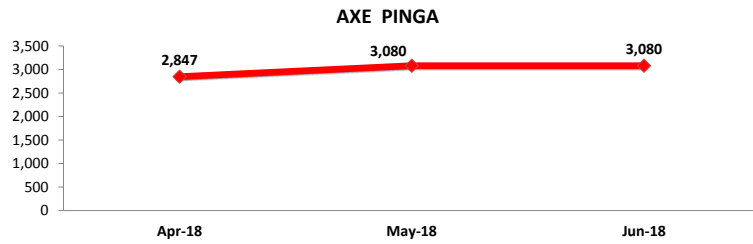
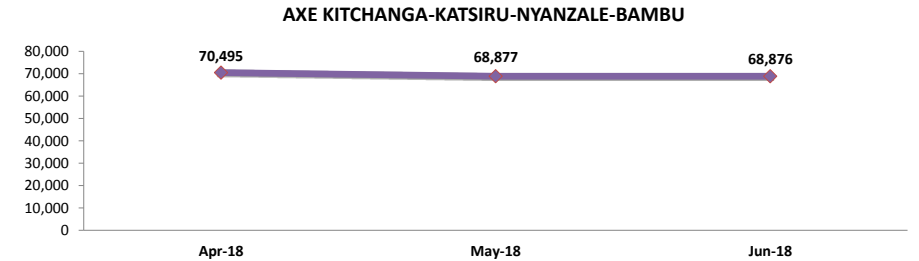
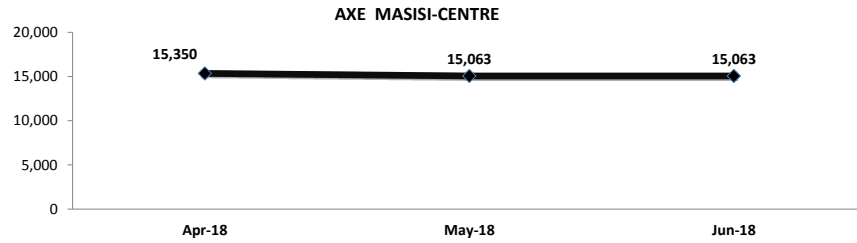
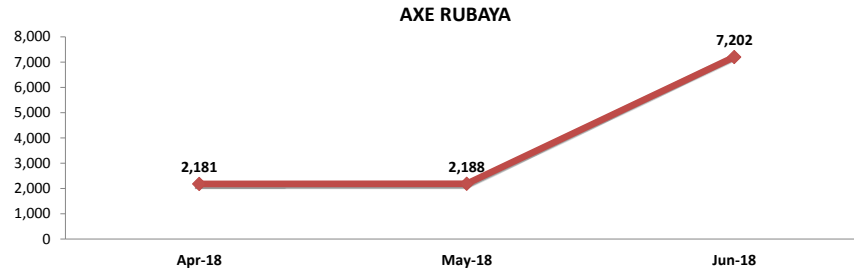


RÉPARTITION DES NOUVEAUX DÉPLACÉS DU MOIS DE JUIN 2018 PAR GROUPEMENT DE PROVENANCE

Groupe	Ménages	Individus
KIHONDO	4	20
MUTANDA	45	246
BUKOMBO	13	81
KANYABAYONGA	26	138
BASHALI MUKOTO	41	253
UFAMANDU 1	1	2
IKOBO	4	31
KISIMBA	4	30
TOTAL	138	801



ÉVOLUTION DU NOMBRE DE PERSONNES DÉPLACÉES DANS LES SITES DE DÉPLACEMENT DU NORD-KIVU DE MAR. À MAI. 2018



Les activités de Camp Coordination and Camp Management (CCCM) de l'OIM et du HCR sont soutenues par les financements de:

