

PROVINCE	TERRITOIRE / VILLE	AXE / ZONE	NOM DU SITE DE DÉPLACEMENT	COORDINATION	GESTION	ADMINISTRATION	POPULATION AU 25/04/2018		AUGMENTATIONS				DIMINUTIONS				POPULATION AU 25/05 /2018		ÉCARTS		VÉRIFICATION(S)	CAPACITÉ D'ACCUEIL ADDITIONNELLE	OBSERVATIONS				
							Ménages	Individus	NOUVEAUX ARRIVÉS		AUTRES / VÉRIFICATIONS**		DÉPARTS SPONTANÉS***		AUTRES / VÉRIFICATIONS**		DÉPARTS DÉCLARÉS****		Ménages	Individus				Ménages	Individus		
									Ménages	Individus	Ménages	Individus	Ménages	Individus	Ménages	Individus	Ménages	Individus									
NORD KIVU	MASISI	Masisi	BUSHANI	OIM	AIDES	CNR	455	1 341				2	18	50					437	1 293	-18	-48	En continu.	A confirmer	Listes & profil de site disponibles sur demande.		
			KATALE	OIM	AIDES	CNR	1 732	5 875				1	7							1 733	5 882	1	7	En continu.	A confirmer	Listes & profil de site disponibles sur demande.	
			KALINGA	HCR	CNR	CNR	1 433	6 373									72	325			1 361	6 048	-72	-325	En continu.	OUI (153 parcelles vides, pas de possibilité d'extension).	Listes & profil de site disponibles sur demande
			BUKOMBO	HCR	CNR	CNR	463	1 840													463	1 840	0	0	En continu.	OUI (53 parcelles vides, pas de possibilité d'extension).	Listes & profil de site disponibles sur demande
		Rubaya	KIBABI-BUPORO	OIM	AIDES	CNR	590	2 484												590	2 484	0	0	En continu.	OUI (46 parcelles vides, pas de possibilité d'extension).	Listes & profil de site disponibles sur demande.	
			KIBABI-POLICE	OIM	AIDES	CNR	334	1 380					4	6	22					328	1 362	-6	-18	En continu.	OUI (69 parcelles vides, pas de possibilité d'extension).	Listes & profil de site disponibles sur demande.	
			KATOYI	OIM	AIDES	CNR	624	1 538	7	29	2	23	90	169						543	1 421	-81	-117	En continu.	OUI (200 parcelles vides, avec possibilité d'extension).	Listes & profil de site disponibles sur demande.	
			KASENYI	OIM	AIDES	CNR	726	1 930				1	5							727	1 935	1	5	En continu.	OUI (531 parcelles vides, pas de possibilité d'extension).	Listes & profil de site disponibles sur demande.	
		Kiloliwe-Kitchanga-Mweso-Kalembe	BIBWE	OIM		N/A		0	0											0	0	0	0	Site en observation			
			BWERU	OIM		N/A		0	0											0	0	0	0	Site en observation			
			KITSO	OIM		N/A		0	0											0	0	0	0	Site en observation			
			KALENGERA	HCR	CNR	CNR	471	2 391												471	2 391	0	0	En continu.	OUI (137 parcelles vides, possibilité d'extension).	Listes & profil de site disponibles sur demande.	
	MUHETO		OIM	PUI	CNR	941	2 698	3	14						3				944	2 709	3	11	En continu.	A confirmer	Listes & profil de site disponibles sur demande.		
	MUNGOTE		HCR	CNR	CNR	3 358	15 945				2	16						37	159	3 323	15 802	-35	-143	En continu.	OUI (662 parcelles vides, possibilité d'extension).	Listes & profil de site disponibles sur demande.	
	MPATI		HCR		N/A		0	0											0	0	0	0	Site en observation				
	MWESO		HCR	CNR	CNR	1 125	5 202					3	13	57					1 112	5 148	-13	-54	En continu.	OUI (97 parcelles vides, possibilité d'extension).	Listes & profil de site disponibles sur demande.		
	NYANGE		HCR		N/A		0	0											0	0			Site en observation				
	KIVUYE		HCR		N/A		0	0											0	0			Site en observation				
	KASHUGA	HCR	CNR	CNR	2 359	11 296												2 359	11 296	0	0	En continu.		Listes & profil de site disponibles sur demande.			
	Pinga	MALEMO	OIM	PUI	CNR	469	1 572											469	1 572	0	0						
	Total Masisi						15 080	61 865	10	43	6	60	127	298	0	3	109	484	14 860	61 183	-220	-682					
	RUTSHURU	Kiloliwe-Kitchanga-Mweso-Kalembe	IBUGA	HCR	CNR	CNR	2 516	11 872								47	154	2 469	11 718	-47	-154	En continu.		Listes & profil de site disponibles sur demande.			
			KIZIMBA	OIM	PUI	CNR	1 134	3 139	3	14		1							1 137	3 154	3	15	En continu.	A confirmer	Listes & profil de site disponibles sur demande.		
		Kitchanga-Katsiru-Nyanzale-Bambu	RUSHASHI	OIM	AIDES	N/A	866	3 517	29	111	2	16	26	91					871	3 553	5	36	En continu.	A confirmer	Listes & profil de site disponibles sur demande.		
JTN			OIM	PUI	N/A	864	2 675											864	2 675	0	0	En continu.	A confirmer	Listes & profil de site disponibles sur demande.			
NGOROBA			OIM	AIDES	N/A	0	0											0	0	0	0	Le site se serait vidé des PDts à la suite des combats dans la zone.					
KABIZO			OIM	AIDES	N/A	2 073	9 037				10	69	278					2 004	8 769	-69	-268	En continu.	A confirmer	Listes & profil de site disponibles sur demande.			
KANABA			OIM	AIDES	N/A	1 662	6 342	21	89	4	26	182	654		2			1 505	5 801	-157	-541	En continu.	A confirmer	Listes & profil de site disponibles sur demande.			

PROVINCE	TERRITOIRE / VILLE	AXE / ZONE	NOM DU SITE DE DÉPLACEMENT	COORDINATION	GESTION	ADMINISTRATION *	POPULATION AU 25/03/2018		AUGMENTATIONS				DIMINUTIONS				POPULATION AU 25/04/2018		ÉCARTS		VÉRIFICATIONS(S)	CAPACITÉ D'ACCÈS ADDITIONNELLE	OBSERVATIONS			
							Ménages	Individus	Ménages	Individus	Ménages	Individus	Ménages	Individus	Ménages	Individus	Ménages	Individus	Ménages	Individus				Ménages	Individus	
																										DÉPARTS SPONTANÉS***
NORD KIVU	RUTSHURU	Kitchanga-Katsiru-Nyanzale-Bambu	KAHE	HCR	CNR	CNR	1 676	6 999					1	5					1 675	6 994	-1	-5	En continu.	Oui (97 parcelles vides, possibilité d'extension).	Listes & profil de site disponibles sur demande.	
			KASOKO	HCR	CNR	CNR	1 103	5 697												1 103	5 697	0	0	En continu.		Listes & profil de site disponibles sur demande.
			KIHONDO	HCR	CNR	CNR	1 487	6 933												1 487	6 933	0	0	En continu.		Listes & profil de site disponibles sur demande.
			NYANZALE-MARCHÉ	HCR	CNR	CNR	983	4 486					478	2 131						505	2 355	-478	-2 131	En continu.	Oui (151 parcelles vides, pas de possibilité d'extension).	Listes & profil de site disponibles sur demande.
			KIKUKU	HCR	CNR	CNR	1 078	5 817												1 078	5 817	0	0	En continu.		Listes & profil de site disponibles sur demande.
			KYAHALA	HCR	CNR	CNR	591	2 903												591	2 903	0	0	En continu.	Oui (115 parcelles vides, possibilité d'extension).	Listes & profil de site disponibles sur demande.
			BAMBU	HCR	CNR	CNR	598	2 508												598	2 508	0	0	En continu.		Listes & profil de site disponibles sur demande.
			Total Rutshuru						16 631	71 925	53	214	6	53	756	3 159	0	2	47	154	15 887	68 877	-744	-3 048		
	WALIKALE	Pinga	KASHESHA	OIM		N/A	0	0											0	0			Le site se serait vidé des PDI à la suite des combats dans la zone.			
			KALEMBE KALONGE	HCR	CNR	CNR	716	3 080												716	3 080	0	0	En continu.	Oui (69 parcelles vides, possibilité d'extension).	Listes & profil de site disponibles sur demande.
		Total Walikale					716	3 080	0	0	0	0	0	0	0	0	0	0	716	3 080	0	0				
	TOTAL NORD-KIVU							32 427	136 870	63	257	12	113	883	3 457	0	5	156	638	31 463	133 140	-964	-3 730			

* La présence de l'Administrateur (CNR) est signalée dans 35 sites de déplacement actifs sur les 40 sites du tableau ci-haut (les sites de BIBWE, BWERU, KITSO, KASHESHA, NGOROBA, KIVUYE, NYANGE et MPATI ne font pas partie de ces chiffres, ils sont en observation).

**AUTRES / VERIFICATIONS : Augmentations ou diminutions relatives à des vérifications sur terrain, corrections dans les bases de données, traitements de cas litigieux/plaintes, décès et naissances.

*** DÉPARTS SPONTANÉS: Il s'agit des ménages qui ont quitté le site sans avertir le gestionnaire et/ou l'administrateur. Les départs spontanés sont remontés à la coordination soit à travers les gestionnaires (CNR, PUI, AIDES) en proche collaboration avec les comités de déplacés et l'Administration (CNR), soit détectés lors des opérations vérification.

****DÉPARTS DÉCLARÉS : Il s'agit des ménages qui expriment à travers la CNR, leur intention de rentrer, et auxquels une attestation de retour volontaire (ADRV) est délivrée, selon leur demande.

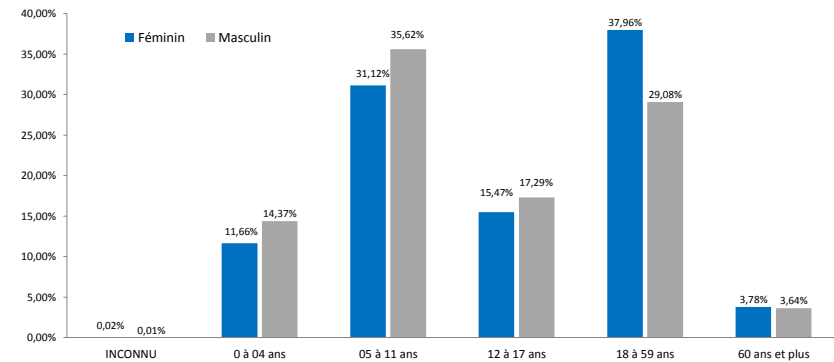
VARIATION DU NOMBRE DES SITES DE DÉPLACEMENT ENTRE Mars et Mai 2018

MOIS	COORDINATION						TOTAL (sites de déplacement coordonnés)			
	OIM			HCR			Nb sites	Ménages	Individus	Taille moyenne
	Nb sites	Ménages	Individus	Nb sites	Ménages	Individus				
mars-18	18	12 352	42 970	18	19 465	90 664	36	31 817	133 634	4,20
avr-18	18	12 470	43 528	18	19 957	93 342	36	32 427	136 870	4,22
mai-18	18	12 152	42 610	18	19 311	90 530	***36	31 463	133 140	4,23

**** Bien qu'ils fassent partie du nombre total des sites du secteur, pour les raisons évoquées dans le tableau plus haut, les effectifs des sites de déplacement suivants ne sont pas pris en compte dans les chiffres de ce mois : BIBWE, BWERU, KITSO, KASHESHA, NGOROBA, KIVUYE, NYANGE et MPATI.

TRANCHES D'ÂGES - TOUS SITES DE DÉPLACEMENT

Tranche d'âge	Féminin		Masculin		Total	
	Nombre	%	Nombre	%	Nombre	%
INCONNU	12	0,02%	3	0,01%	15	0,01%
0 à 04 ans	8 756	11,66%	8 343	14,37%	17 099	12,84%
05 à 11 ans	23 374	31,12%	20 671	35,62%	44 045	33,08%
12 à 17 ans	11 617	15,47%	10 034	17,29%	21 651	16,26%
18 à 59 ans	28 505	37,96%	16 878	29,08%	45 383	34,09%
60 ans et plus	2 836	3,78%	2 111	3,64%	4 947	3,72%
TOTAL	75 100	100,00%	58 040	100,00%	133 140	100,00%

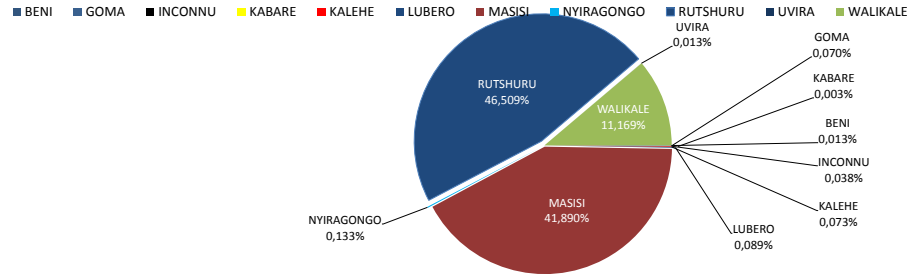


STATISTIQUES ZONES DE PROVENANCE ET NOUVEAUX DÉPLACÉS - SITES DE DÉPLACEMENT DU NORD-KIVU AU 25 Mai 2018



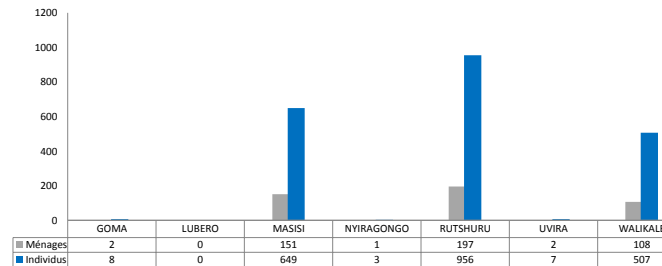
RÉPARTITION DE LA POPULATION DÉPLACÉE DANS LES SITES DE DÉPLACEMENT DU NORD-KIVU PAR TERRITOIRE DE PROVENANCE

Territoire/Ville	Ménages	Individus
BENI	4	13
GOMA	22	82
INCONNU	12	47
KABARE	1	4
KALEHE	23	116
LUBERO	28	136
MASISI	13 180	53 251
NYIRAGONGO	42	188
RUTSHURU	14 633	62 481
UVIRA	4	15
WALIKALE	3 514	16 807
TOTAL	31 463	133 140



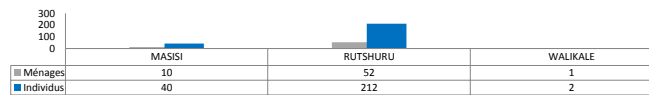
RÉPARTITION DES NOUVEAUX DÉPLACÉS DES TROIS DERNIERS MOIS - Mars À Mai 2018 - PAR TERRITOIRE DE PROVENANCE

Territoire/Ville	mars-18		avr-18		mai-18		Total	
	Ménages	Individus	Ménages	Individus	Ménages	Individus	Ménages	Individus
BENI	1	4	1	4			2	8
GOMA			2	8			2	8
LUBERO							0	0
MASISI	40	172	101	437	10	40	151	649
NYIRAGONGO			1	3			1	3
RUTSHURU	91	483	54	261	52	212	197	956
UVIRA	2	7	2	7			2	7
WALIKALE	47	219	60	286	1	2	108	507
TOTAL	179	878	221	1 006	63	254	463	2 138



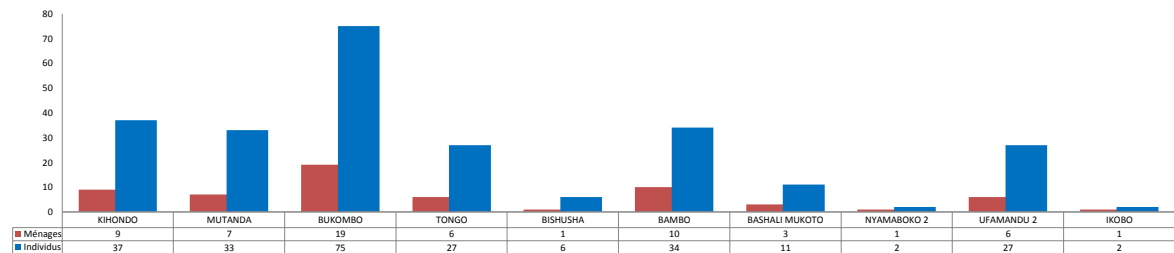
RÉPARTITION DES NOUVEAUX DÉPLACÉS DU MOIS DE MAI 2018 PAR TERRITOIRE DE PROVENANCE

Territoire	Ménages	Individus
MASISI	10	40
RUTSHURU	52	212
WALIKALE	1	2
TOTAL	63	254

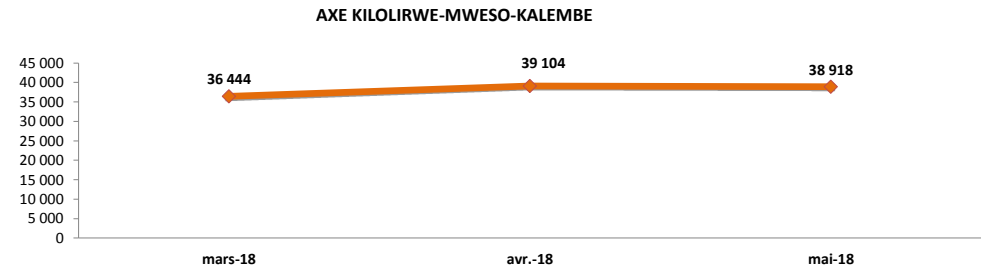
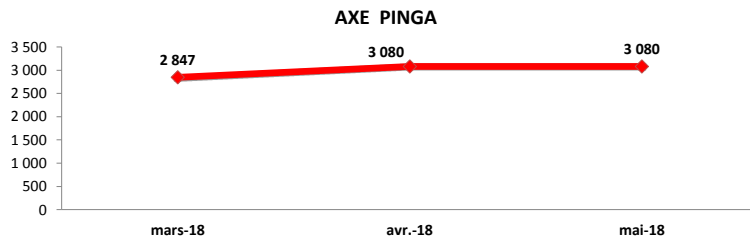
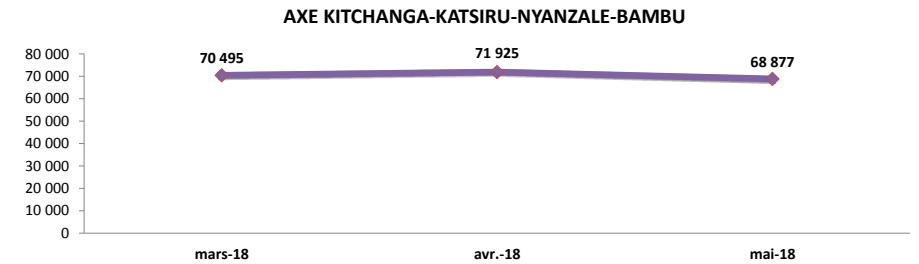
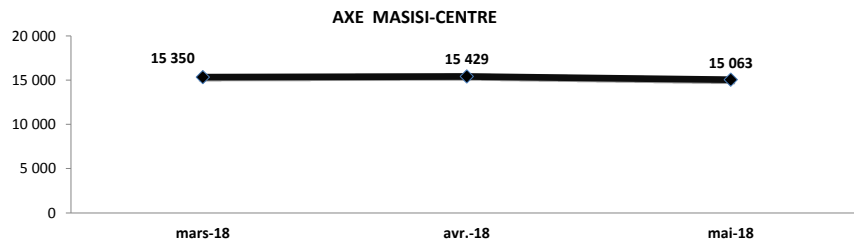
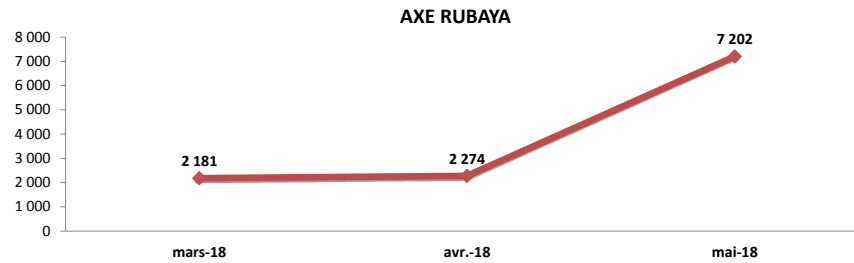


RÉPARTITION DES NOUVEAUX DÉPLACÉS DU MOIS DE MAI 2018 PAR GROUPEMENT DE PROVENANCE

Groupe	Ménages	Individus
KIHONDO	9	37
MUTANDA	7	33
BUKOMBO	19	75
TONGO	6	27
BISHUSHA	1	6
BAMBO	10	34
BASHALI MUKOTO	3	11
NYAMABOKO 2	1	2
UFAMANDU 2	6	27
IKOBO	1	2
TOTAL	63	254



ÉVOLUTION DU NOMBRE DE PERSONNES DÉPLACÉES DANS LES SITES DE DÉPLACEMENT DU NORD-KIVU DE MAR. À MAI. 2018



Les activités de Camp Coordination and Camp Management (CCCM) de l'OIM et du HCR sont soutenues par les financements de:

