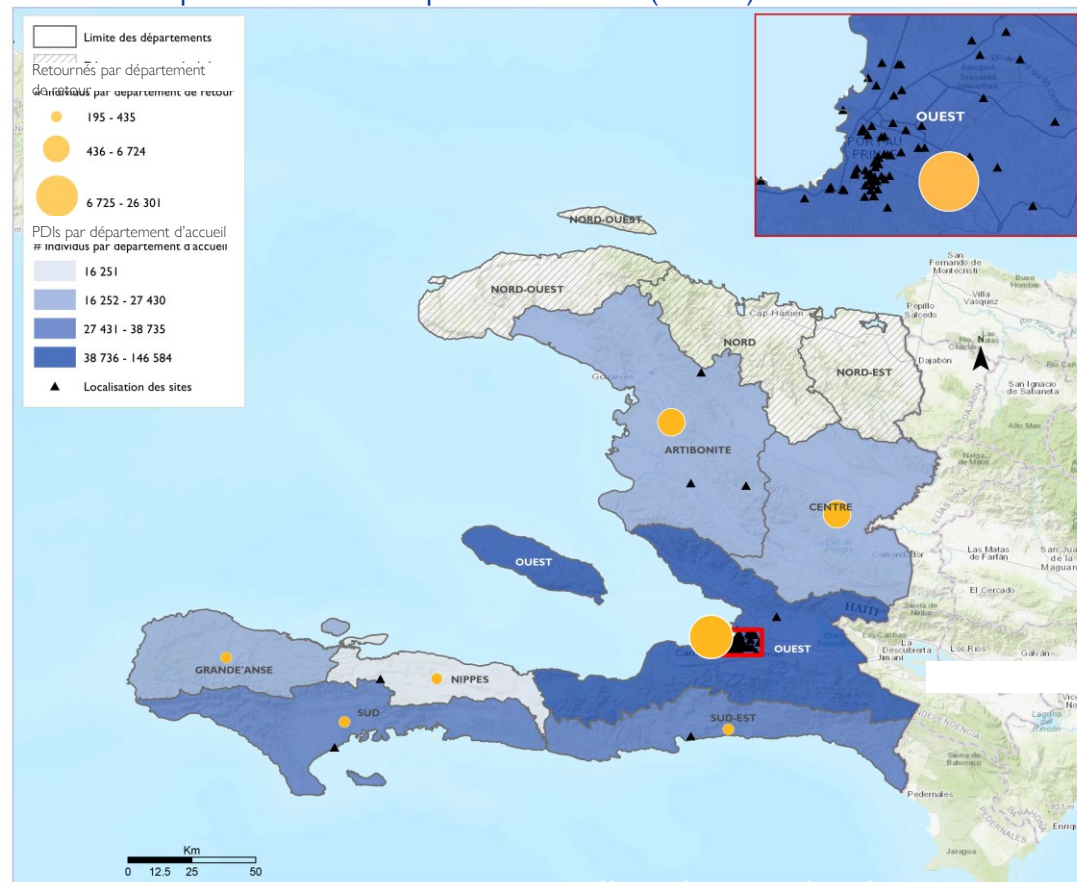


Période de collecte des données

Département	Période de collecte des données	Département	Période de collecte des données
Artibonite	10 - 16 décembre 2023	Ouest	12 octobre - 10 novembre 2023
Centre	16 - 19 décembre 2023	Sud	24 - 30 novembre 2023
Grande Anse	16 - 24 novembre 2023	Sud-Est	20 - 28 novembre 2023
Nippes	17 - 23 novembre 2023		

Il est à noter que les collectes des données précédentes s'étaient focalisées sur les départements de l'Ouest, Centre et Artibonite. En fin 2023, les évaluations ont été étendues aux départements du Sud, Sud-Est, Grande Anse et Nippes. Ce qui a permis de ressortir les chiffres des personnes déplacées accueillies dans ces départements.

Situation de déplacement dans les départements évalués (admin 1) - PDIs et retournés anciennes PDIs



Chiffres clés

797
localités évaluées

2 668
Informateurs clés interviewés

Personnes Déplacées Internes (PDIs)

313 901
Personnes déplacées internes

69 931
Ménages déplacés internes

74%
des PDIs accueillies en familles d'accueil

26%
en sites

81
sites

55%
des PDIs sont des enfants

172 304
enfants déplacés internes

59% des PDIs se sont déplacées en 2023, notamment entre juin et octobre 2023

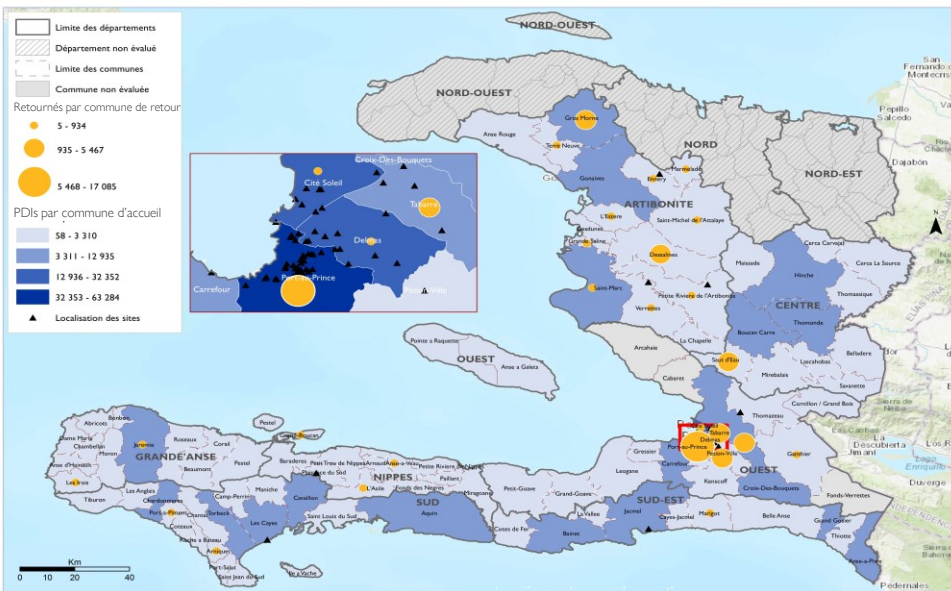
- 94% des PDIs sont venues des zones situées dans le département de l'Ouest
- En particulier de la commune de Port-au-Prince (48% des PDIs sont venues de cette commune)
- Toutes les PDIs du département de l'Ouest sont venues des zones de ce même département
- 89% des PDIs dans les départements des provinces sont venues du département de l'Ouest, notamment de la ZMPP (Zone Métropolitaine de Port-au-Prince)
- En effet, **147 000 personnes** ont quitté les communes de la ZMPP (dans le département de l'Ouest) pour se réfugier dans les départements des provinces

Personnes retournées anciennes PDIs

39 752
Individus retournés

7 525
Ménages retournés

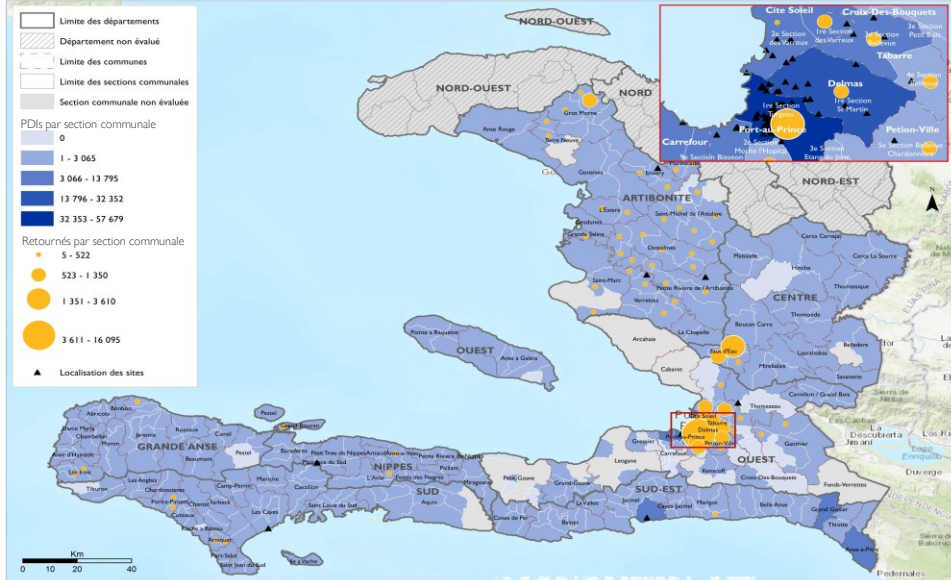
Situation de déplacement - NIVEAU COMMUNE (admin 2)



Chiffres de déplacement par département

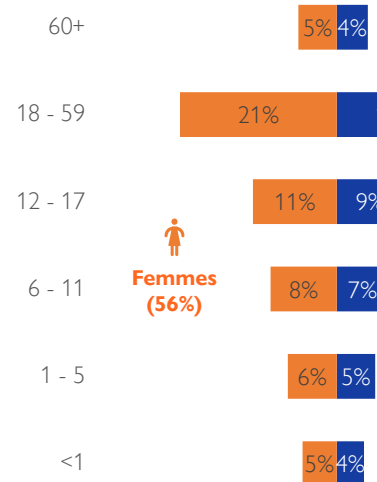
Département	# des PDIs	% des PDIs en familles d'accueil	% des PDIs en sites	# des sites	# des retournés
Ouest	146 584	45%	55%	74	26 301
Sud	38 735	99%	1%	2	435
Sud-Est	37 208	100%	0.2%	1	245
Artibonite	27 430	99%	1%	3	6724
Grande Anse	24 758	100%	0%	0	195
Centre	22 935	100%	0%	0	5 467
Nippes	16 251	99%	1%	1	385
TOTAL	313 901	74%	26%	81	39 752

Situation de déplacement - NIVEAU SECTION COMMUNALE (admin 3)

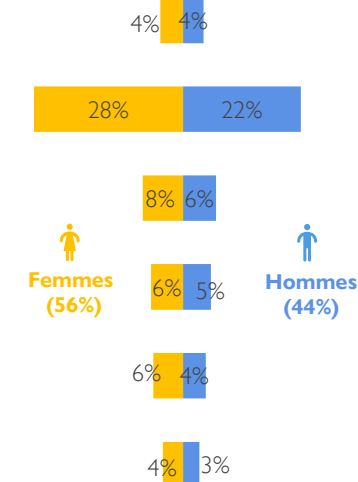


Désagrégation par âge et sexe

Personnes Déplacées Internes (PDI)

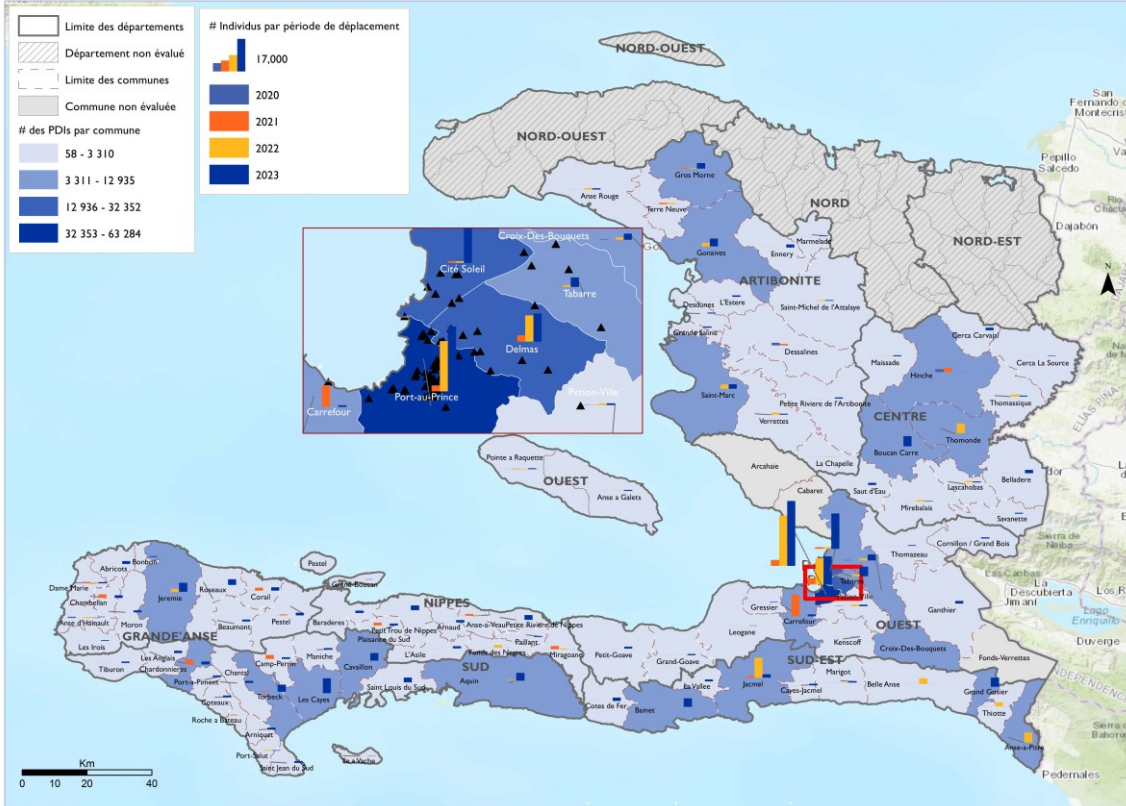


Retournés anciennes PDI

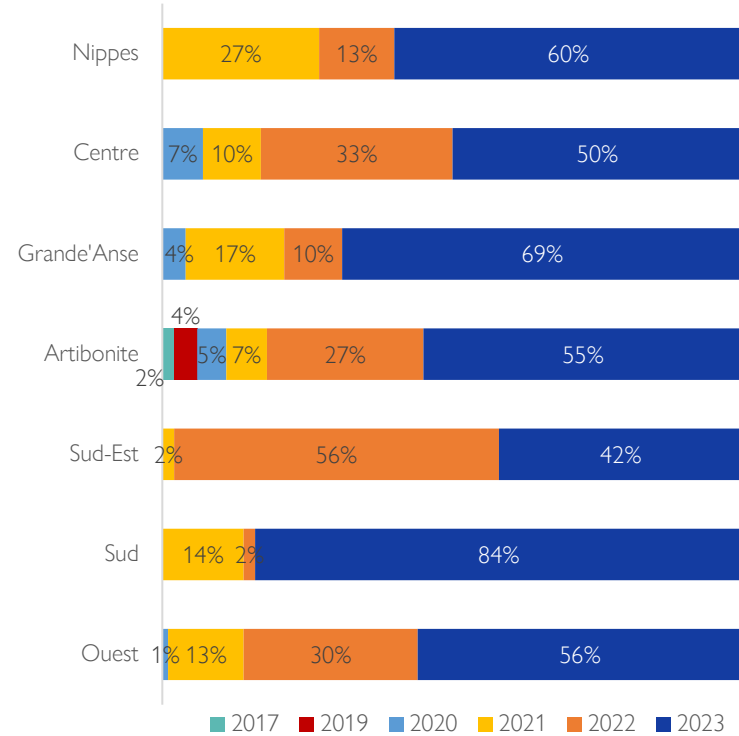


N.B : Cette section présente les périodes de déplacement des PDIs toujours déplacées à ce jour, sans tenir compte des personnes qui étaient déplacées mais qui sont depuis rentrées chez elles. De ce fait elle ne présente ni l'évolution globale ni le nombre cumulatif des déplacements pour une année donnée mais rend compte des périodes marquant le début de déplacement des personnes actuellement déplacées.

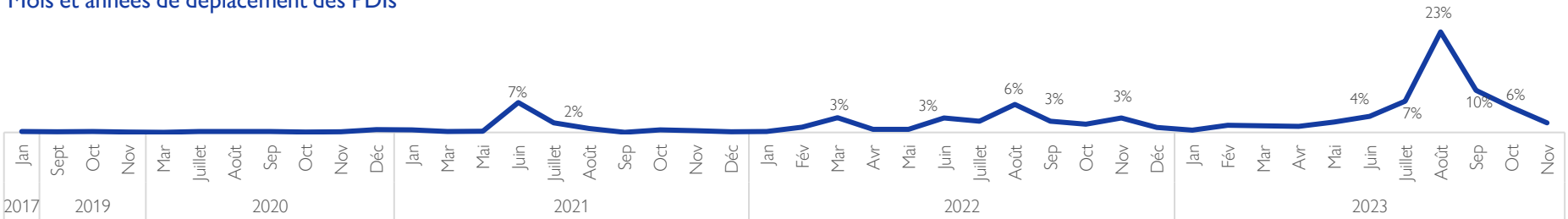
Années de déplacement des PDIs par commune d'accueil actuel



Années de déplacement des PDIs par département d'accueil actuel

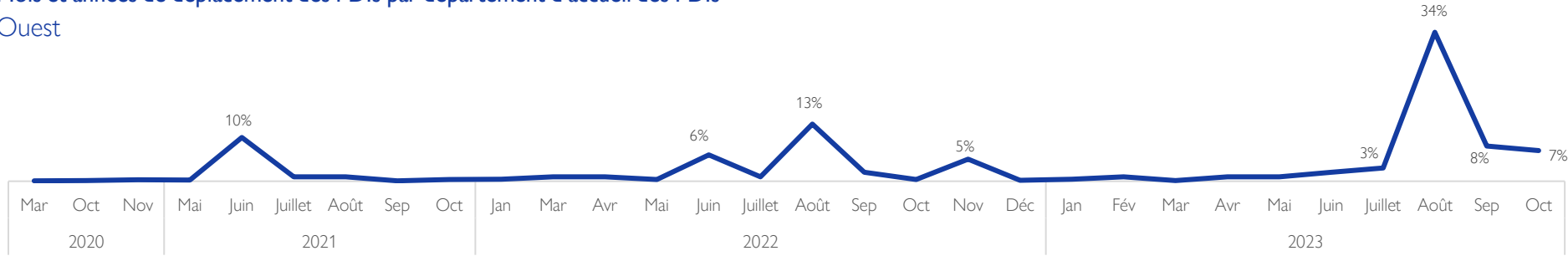


Mois et années de déplacement des PDIs

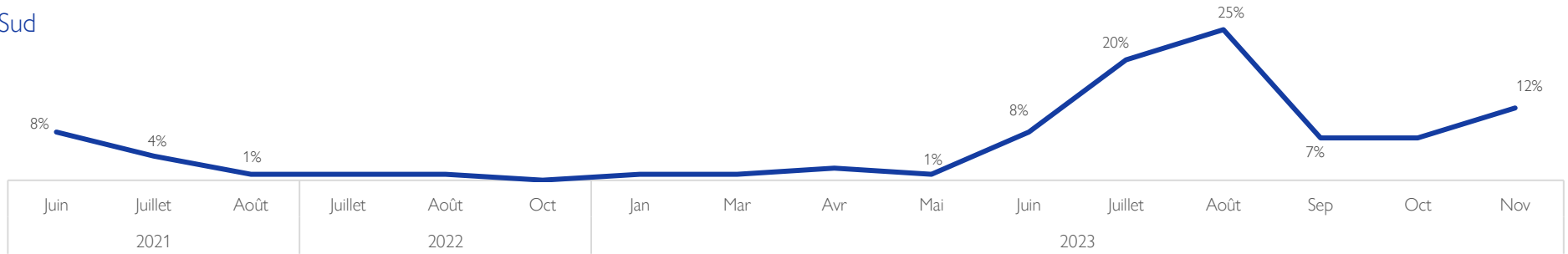


Mois et années de déplacement des PDIs par département d'accueil des PDIs

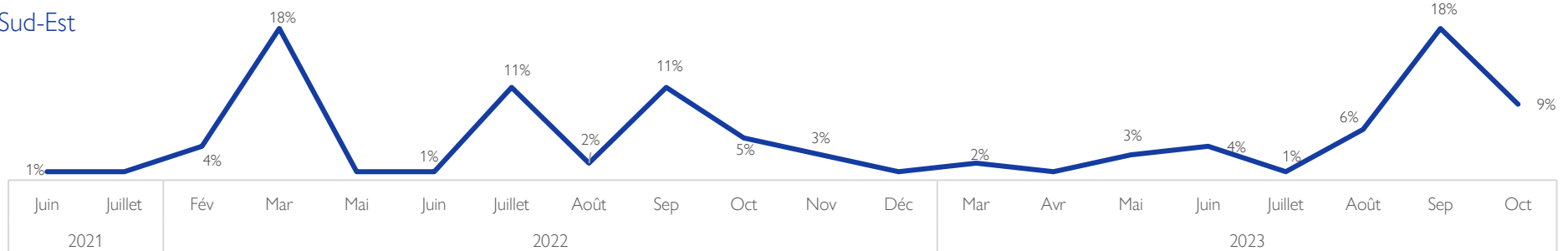
Ouest



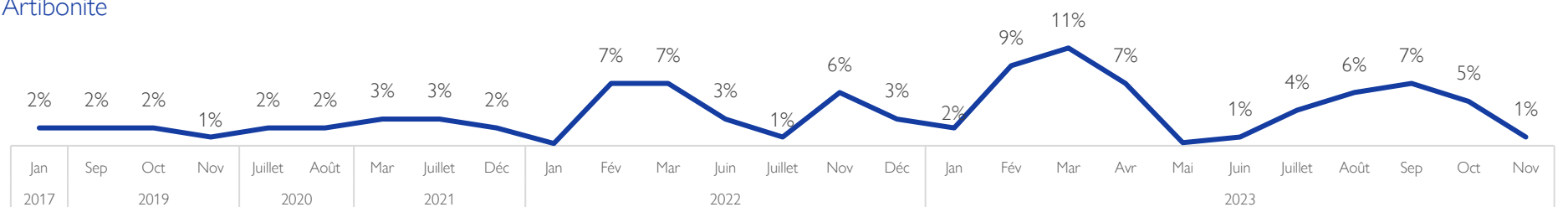
Sud



Sud-Est

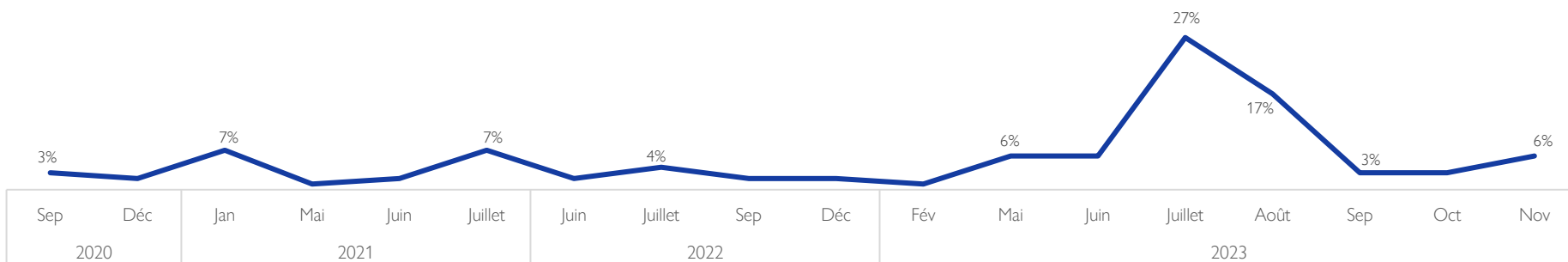


Artibonite

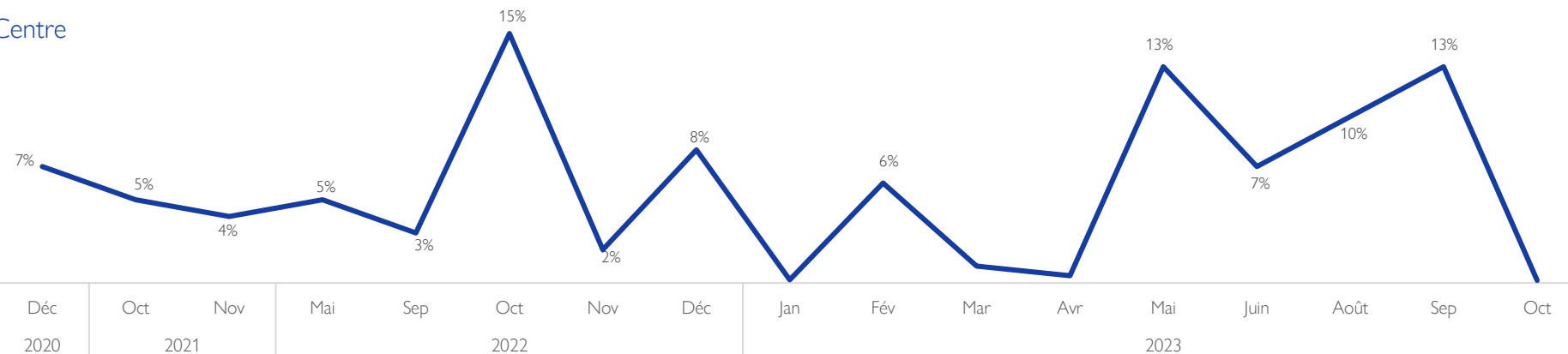


Mois et années de déplacement des PDIs par département d'accueil des PDIs

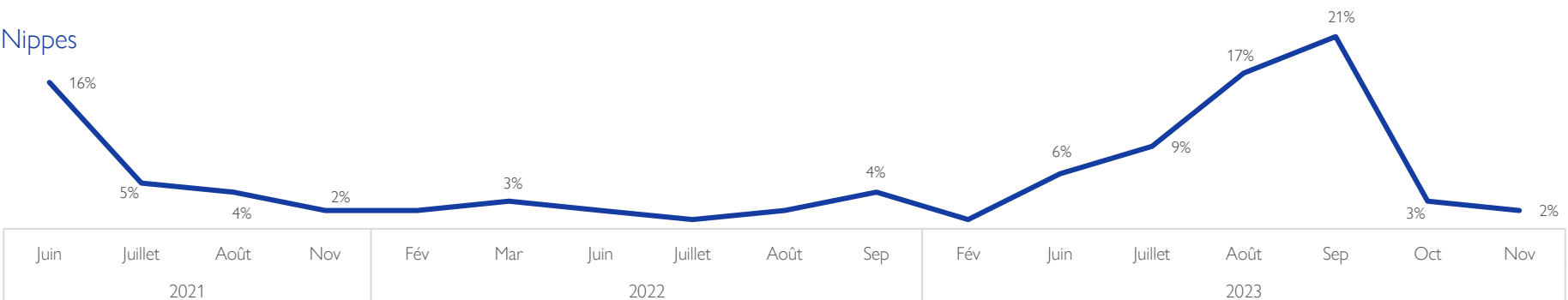
Grande Anse



Centre

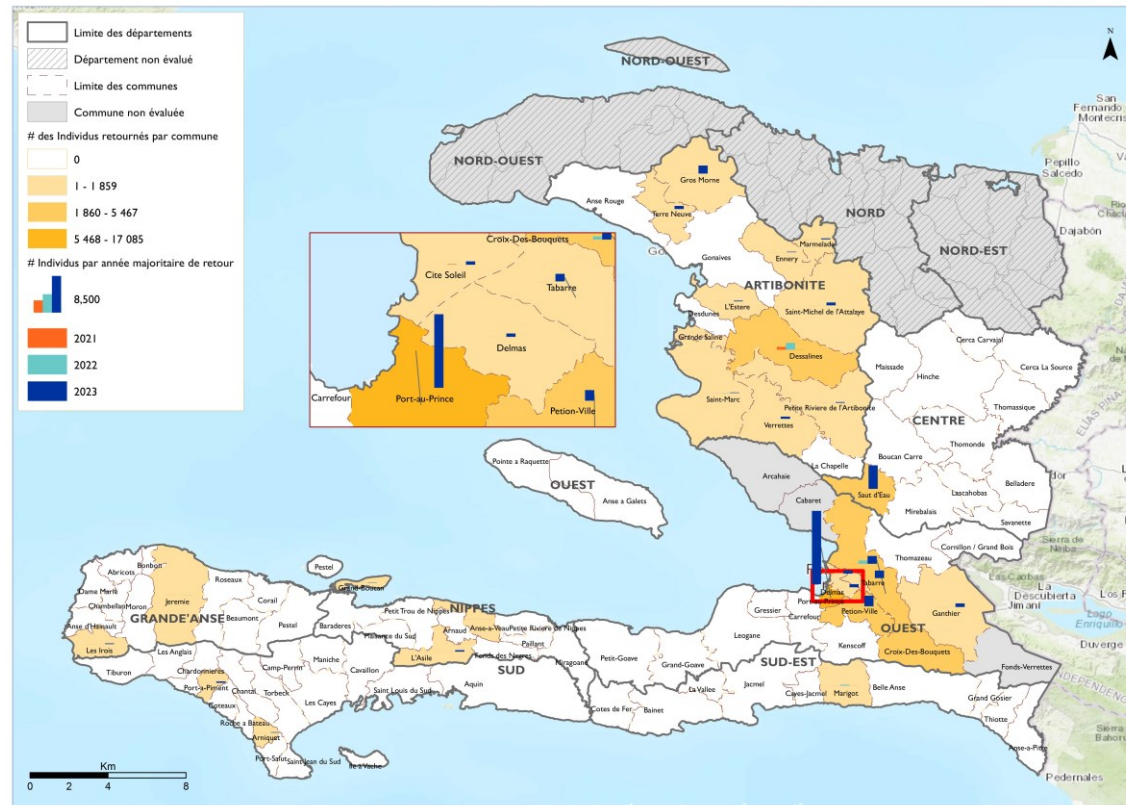


Nippes

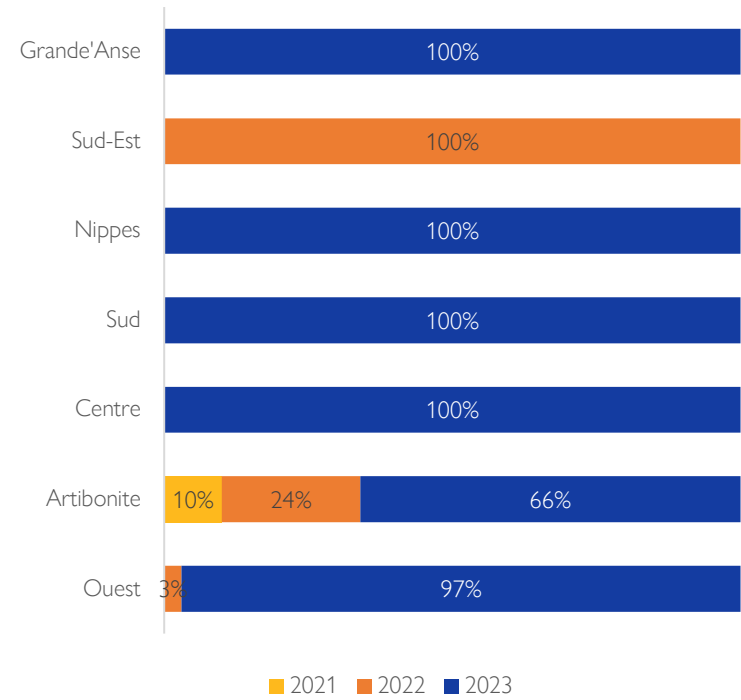


N.B : Cette section présente les périodes de retour des personnes toujours retournées à ce jour, sans tenir compte des personnes qui étaient retournées mais qui sont depuis déplacées à nouveau chez elles. De ce fait elle ne présente ni l'évolution globale ni le nombre cumulatif des retours pour une année donnée mais rend compte des périodes marquant le début de retour des personnes actuellement retournées.

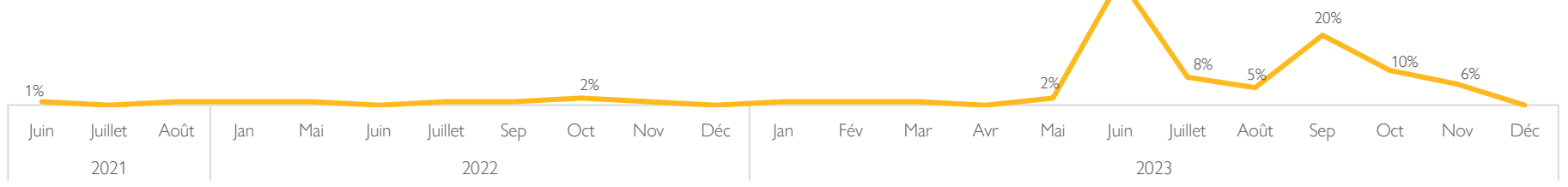
Années de retour des retournés par commune de retour actuel



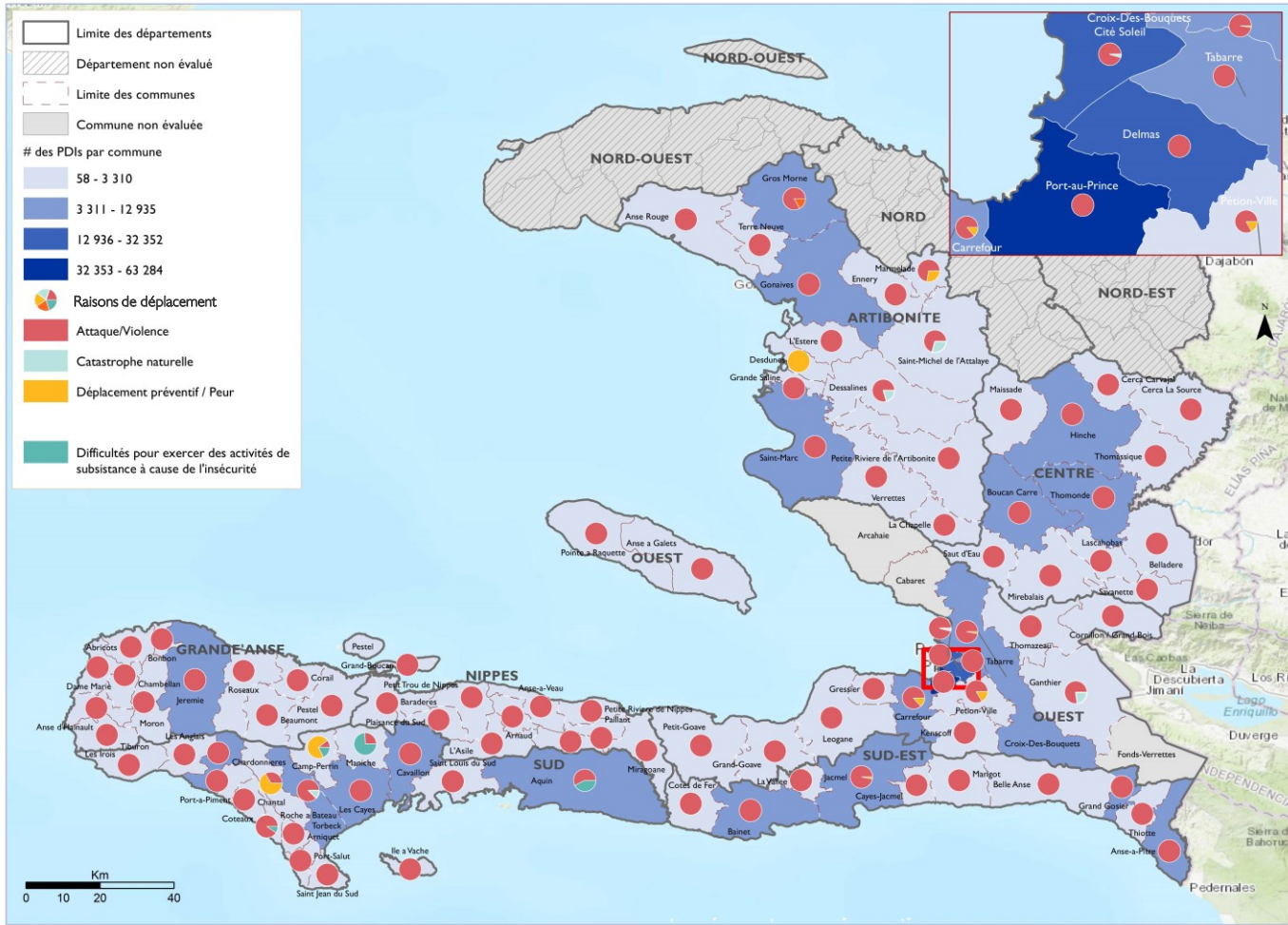
Années de retour des retournés par département de retour actuel



Mois et années de retour des retournés



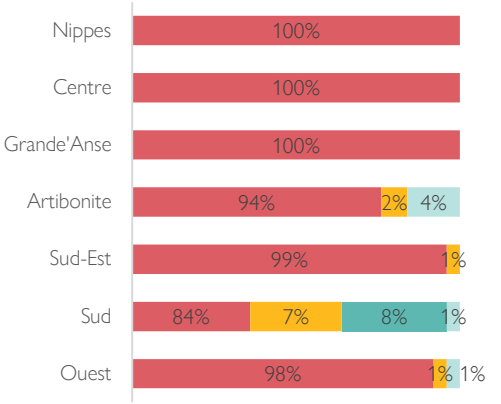
Raisons de déplacement des PDIs par commune d'accueil



Raisons de déplacement des PDIs

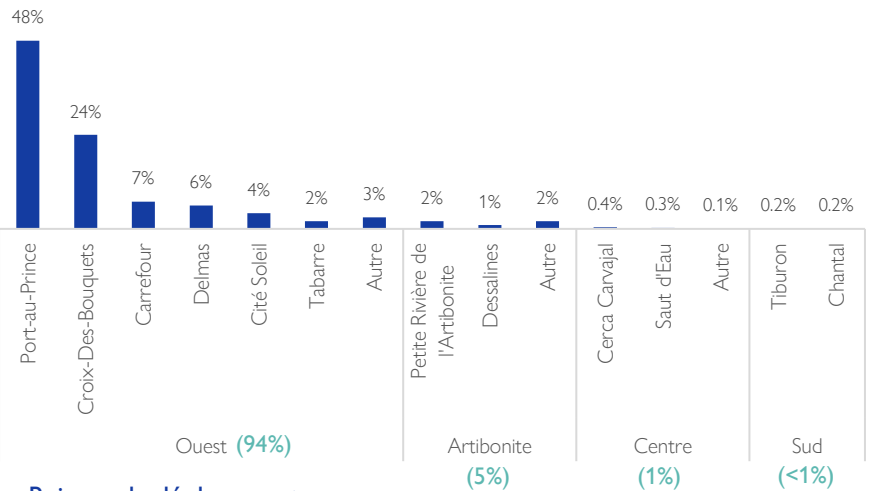
Raisons de déplacement des PDIs	%
Attaque / Violence	96%
Déplacement préventif / Peur	2%
Difficultés pour exercer des activités de subsistance à cause de l'insécurité	1%
Catastrophe naturelle	1%

Raisons de déplacement des PDIs par département d'accueil actuel

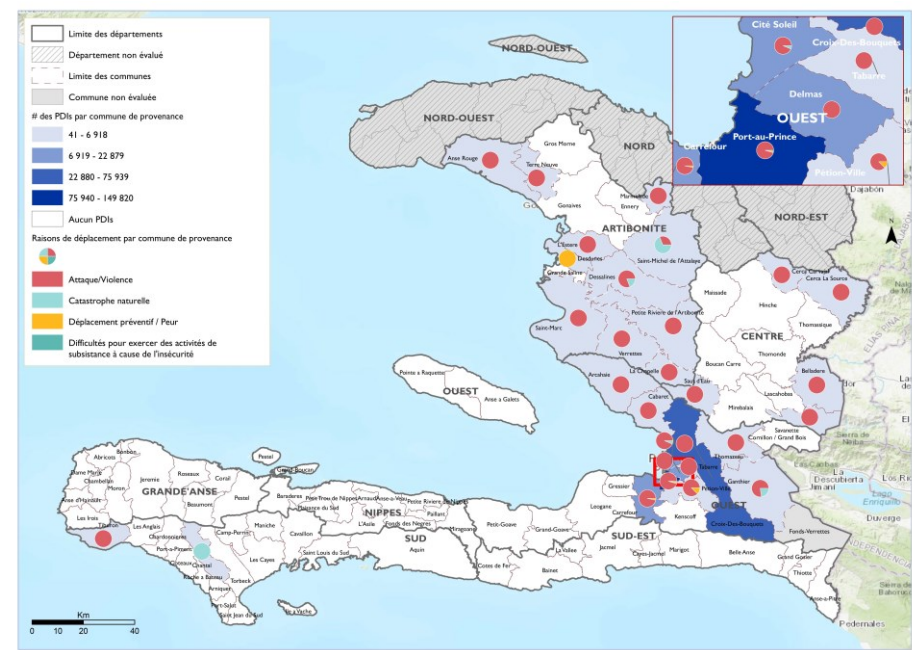


- Attaque/Violence
- Déplacement préventif / Peur
- Difficultés pour exercer des activités de subsistance à cause de l'insécurité
- Catastrophe naturelle

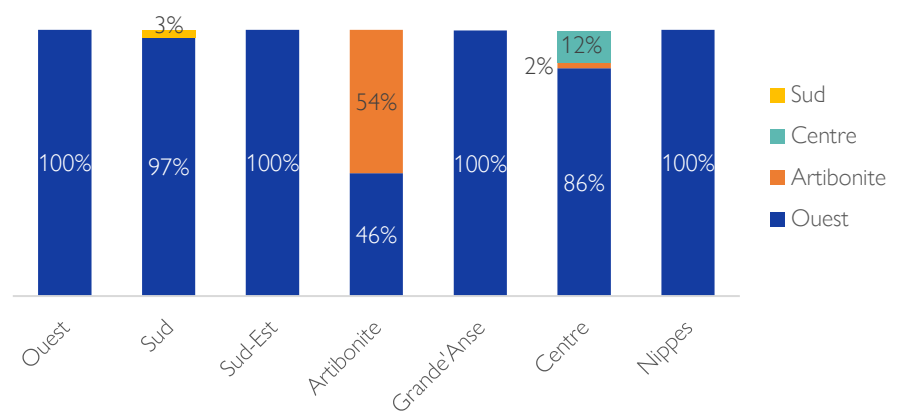
Provenance des PDIs



Raisons de déplacement par commune de provenance



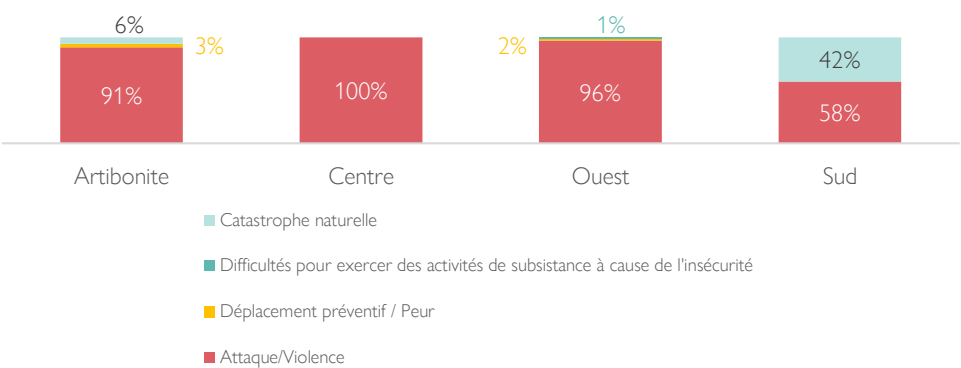
Département de provenance par département d'accueil

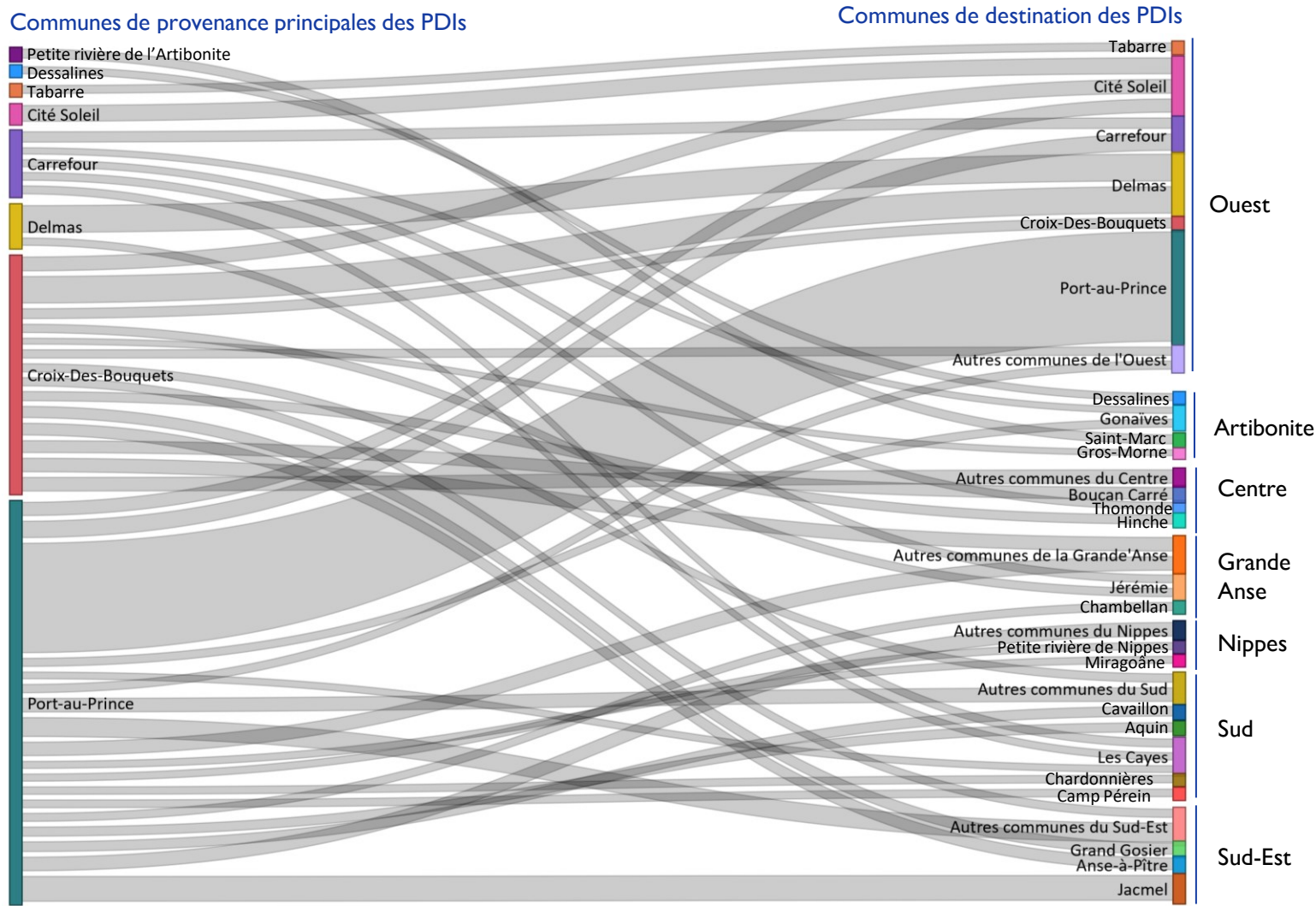


Les localités situées dans le département de l'Ouest ont constitué les provenances de la grande majorité des PDIs (94%). Excepté l'Artibonite, où 54% des PDIs sont venues des localités de ce même département et 46% de l'Ouest, les PDIs accueillies dans tous les autres départements sont en grande partie venues du département de l'Ouest, notamment de la Zone Métropolitaine de Port-au-Prince (voir page suivante pour plus de détails sur les communes de provenance).

Ainsi, la totalité des PDIs dans l'Ouest, le Sud-Est, la Grande Anse et les Nippes sont venues département de l'Ouest ainsi que 97% des PDIs dans le Sud et 86% de celles dans le Centre.

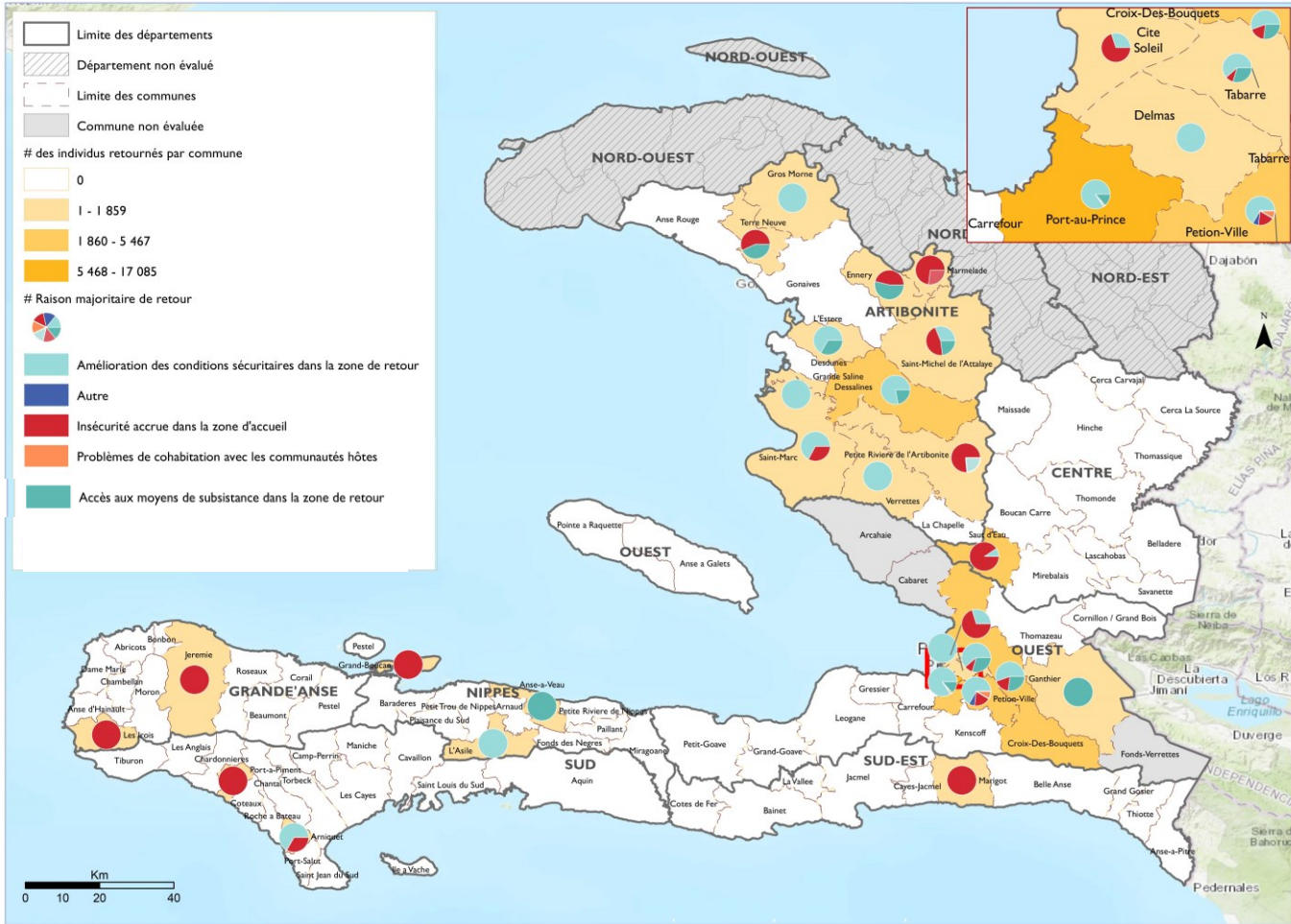
Raisons de déplacement par département de provenance





Les communes de la ZMPP (à savoir, Port-au-Prince, Croix-des-Bouquets, Carrefour, Delmas, Cité Soleil, Tabarre et Pétion-Ville) ont constitué les provenances de 92% de toutes les PDIs (soit près de 290 000 personnes). Parmi ces personnes, 139 853 personnes se sont déplacées à l'intérieur de la ZMPP ([pour plus de détails, voir le rapport du round 5 sur la situation de déplacement dans l'Ouest, en particulier dans la ZMPP](#)). Et 146 667 PDIs ont quitté la ZMPP pour se réfugier dans les localités situées dans les départements de provinces et 2 656 l'ont quitté pour les zones situées dans l'Ouest mais en dehors de la ZMPP, en l'occurrence les communes Petit-Goâve (1 025 PDIs), Grand-Goâve (609), Gressier (340), Kenscoff (272), Léogâne (105), Cornillon / Grand Bois (215) et Thomazeau (90).

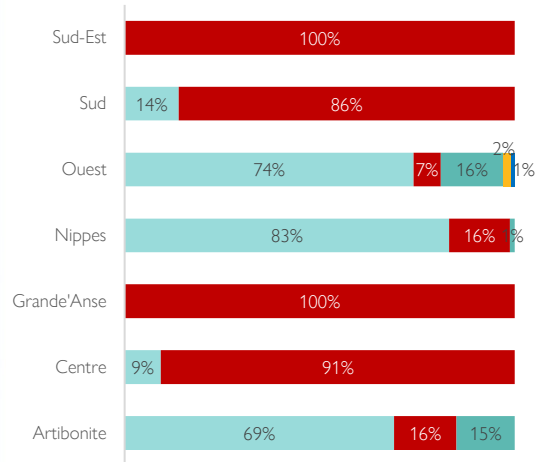
Raisons de retour des retournés par commune de retour



Raisons de retour des retournés

Raisons de retour des anciennes PDI	%
Améliorations des conditions sécuritaires dans la zone de retour	63%
Insécurité accrue dans la zone d'accueil	21%
Accès aux moyens de subsistance dans la zone de retour	13%
Problèmes de cohabitation avec les communautés hôtes dans la zone d'accueil	2%
Autres	1%

Raisons de retour par département de retour



- Amélioration des conditions sécuritaires dans la zone de retour
- Insécurité accrue dans la zone d'accueil
- Accès aux moyens de subsistance dans la zone de retour
- Problèmes de cohabitation avec les communautés hôtes dans la zone d'accueil
- Autre