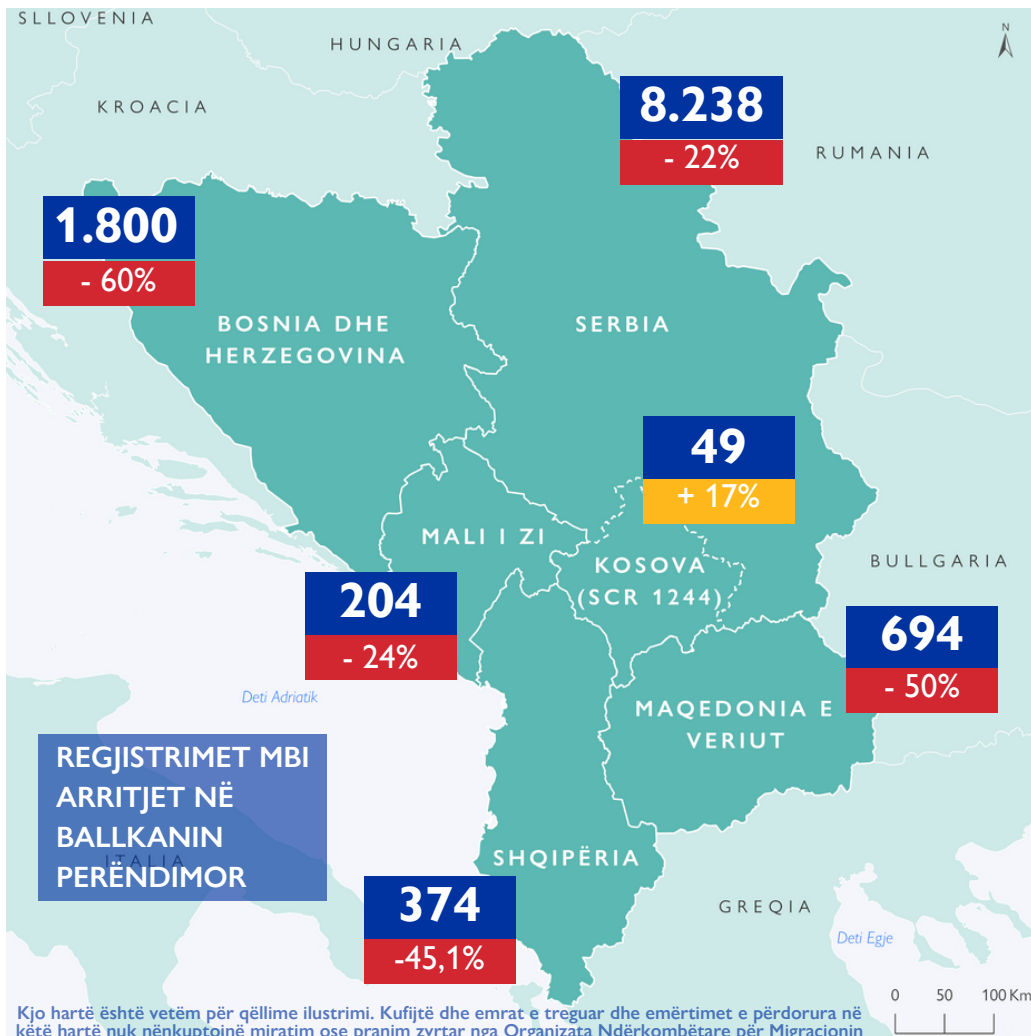


REGJISTRIMET MBI ARRITJET ¹



11.186

REGJISTRIMET MBI ARRITJET NË NËNTOR 2023

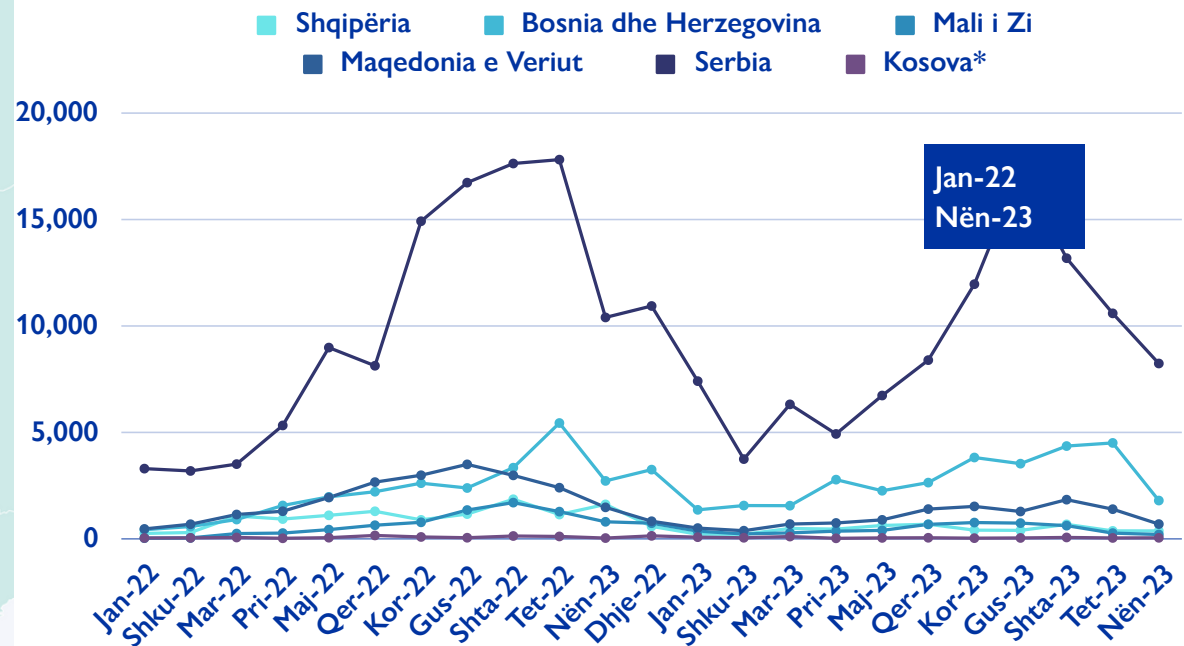
-35%

KRAHASUAR ME TETOR 2023

153.584

REGJISTRIMET TOTALE MBI ARRITJET NË 2023

REGJISTRIMET TOTALE MBI ARRITJET NË BALLKANIN PERËNDIMOR



Kjo hartë është vetëm për qëllime ilustrimi. Kufijtë dhe emrat e treguar dhe emërtimet e përdorura në këtë hartë nuk nënkuptojnë miratim ose pranim zyrtar nga Organizata Ndërkombëtare për Migracionin

* Referencat për Kosovën do të kuptohen në kontekst të Rezolutës 1244 të Këshillit të Sigurimit (1999).

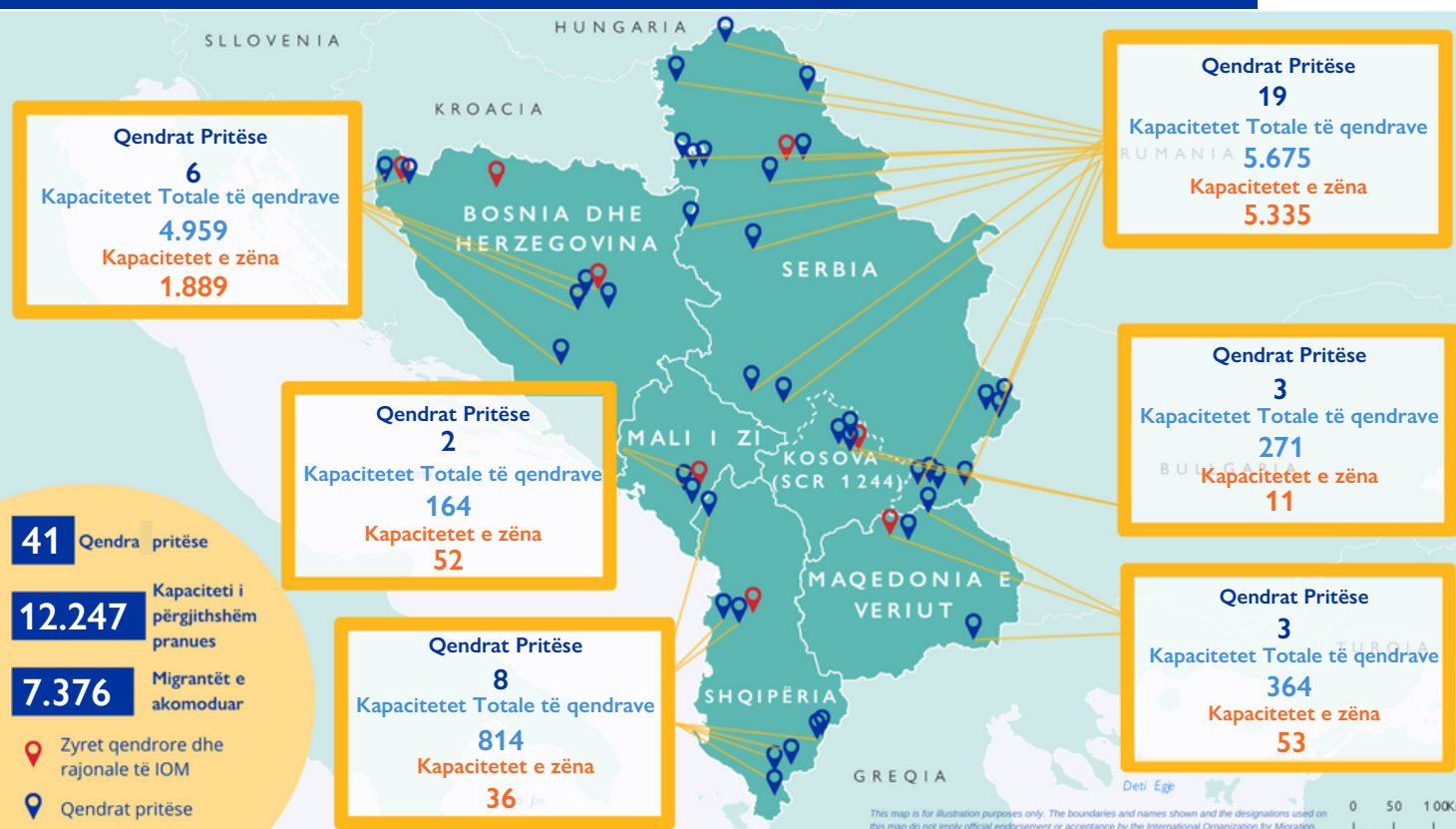
1 "Regjistrimet mbi mbërritjet" i referohen çdo regjistrimi nga një autoritet zyrtar i hyrjeve të parregullta në kufi, nga deti, në aeroporte ose në territorin e vendit

2 Të dhënat e paraqitura në këtë përmbledhje nuk janë përfundimtare dhe i nënshtrohen konsolidimit. Ju lutemi kontrolloni faqen e internetit më poshtë për më shumë informacion: [Europe Arrivals](https://www.iom.int/europe-arrivals) | [Displacement Tracking Matrix \(iom.int\)](https://www.iom.int/displacement-tracking-matrix)

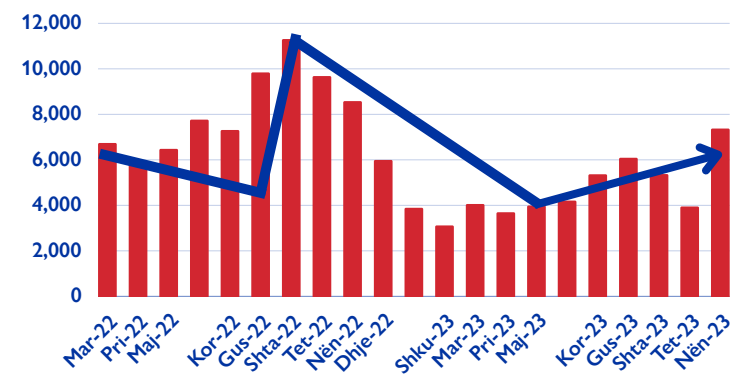
3 KOMBËSITË MË TË SHPESHTA TË MBËRRITURA NË NËNTOR 2023 ^{3 4}

Shqipëria	Republika Arabe e Sirisë (47%) ↑ +14%	Iraku (14%) ↑ +11%	Afganistan (11%) ↓ -17%
Bosnia dhe Herzegovina	Afganistan (32%) ↓ -14%	Maroku (28%) ↑ +8%	Turqia (10%) ↑ +7%
Mali i Zi	Afganistan (62%) ↑ +8%	Iran (Republika Islamike) (28%) ↑ +5%	Pakistan (4%) ↓ -5%
Maqedonia e Veriut	Republika Arabe e Sirisë (53%) ↓ -5%	Afganistan (7%) ↓ -2%	Pakistan (5%) ↑ +1% / RDK (5%) ↑ +2%
Kosova*	Republika Arabe e Sirisë (80%) ↑ +10%	Somali (6%) ↓ -3%	Afganistan (6%) ↑ +6%

QENDRAT E PRITJES SË MIGRANTËVE - NËNTOR 2023 ^{5 6}



TRENDI I KAPACITETEVE TË ZËNA



3 Të dhënat për kombësitë e mbërritura në Serbi nuk janë të disponueshme.

4 Rritjet ose uljet në përqindje i referohen ndryshimeve në përqindjen e të dhënave së kombësive, dhe jo në numrat total.

5 Të dhënat për Shqipërinë i referohen numrit kumulativ të migrantëve të regjistruar në strukturat ekzistuese në Nentor nga Departamenti i Kufirit dhe Migracionit pranë Policisë Kufitare të Shqipërisë.

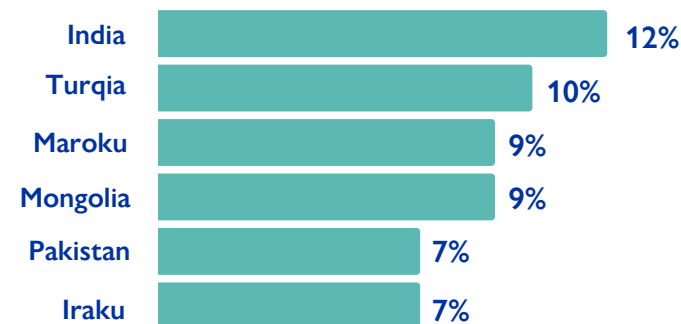
6 Bazuar në të dhënat më të fundit të disponueshme në Nentor 2023.

KTHIMET VULLNETARE DHE RIINTEGRIMI

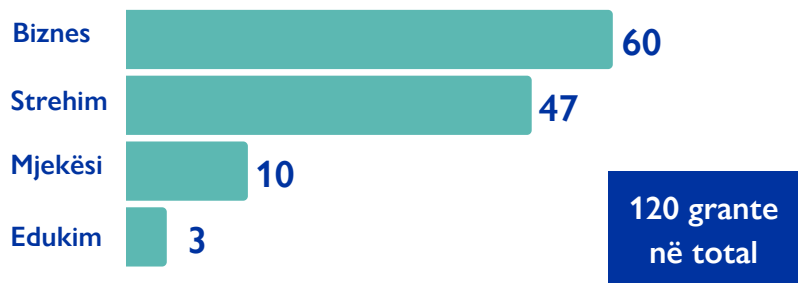
KTHIMET VULLNETARE TË ASISTUARA NGA BALLKANI PERËNDIMOR

	Shqipëria	Bosnia dhe Herzegovina	Mali i Zi	Maqedonia e Veriut	Serbia	Kosova*	Total
Totali i të kthyerëve 2023	3	81	7	9	82	4	186
Totali i të kthyerëve 2016 - 2022	15	1.324	111	106	1.115	41	2.712

VENDET KRYESORE TË KTHIMIT NË 2023



NUMRI I GRANTEVE TË RIINTEGRIMIT SIPAS LLOJIT NË 2023 ⁷



NUMRI TOTAL I MIGRANTËVE TË ARRITUR NË NËNTOR 2023



⁷ Numri total i granteve për riintegrim nuk pasqyron numrin total të granteve për kategori pasi një paketë riintegrimi mund të përfshijë 6 kategori të ndryshme.

Aktivitetet e IOM financohen nga:



Funded by the European Union



Norwegian Ministry of Foreign Affairs



Ministry of Foreign Affairs and International Cooperation of Italy



UK Government