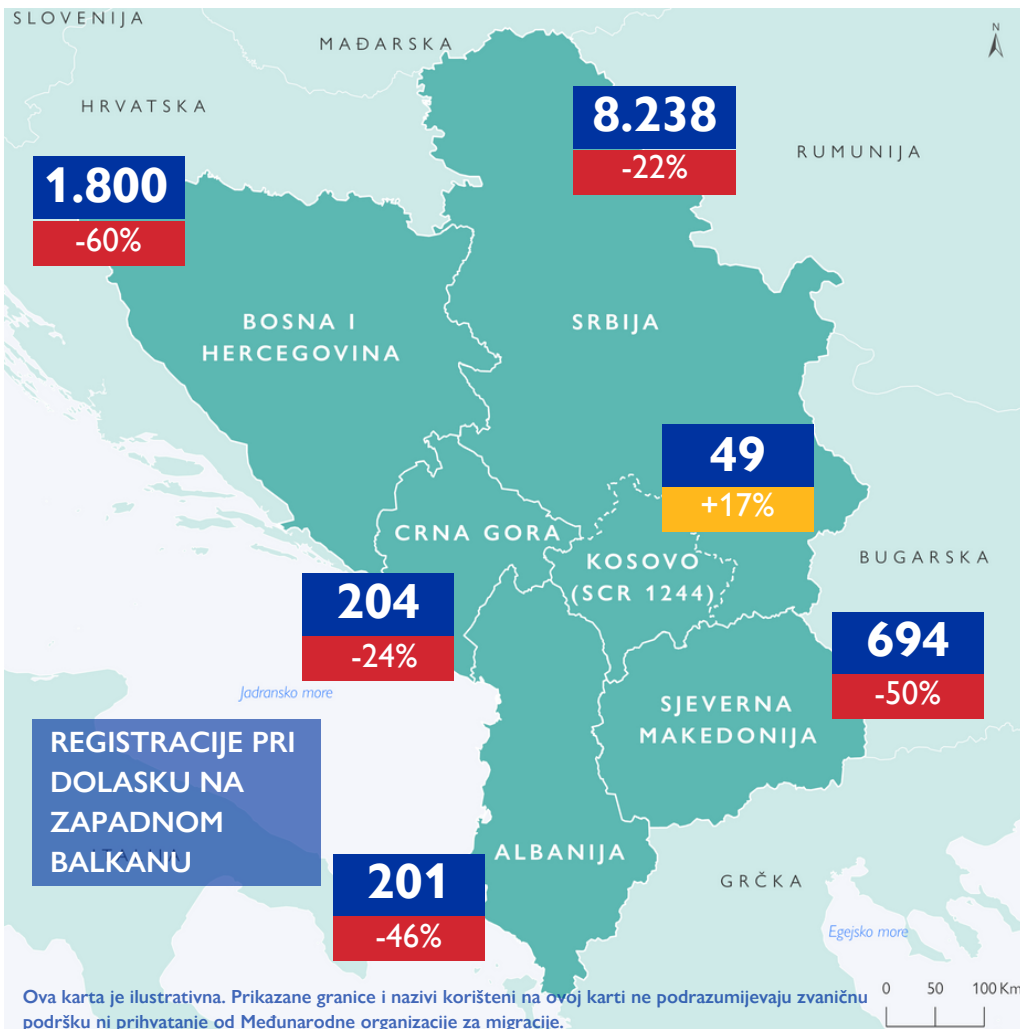


REGISTRACIJE PRI DOLASKU¹



11.186

REGISTRACIJE PRI DOLASKU U NOVEMBRU 2023

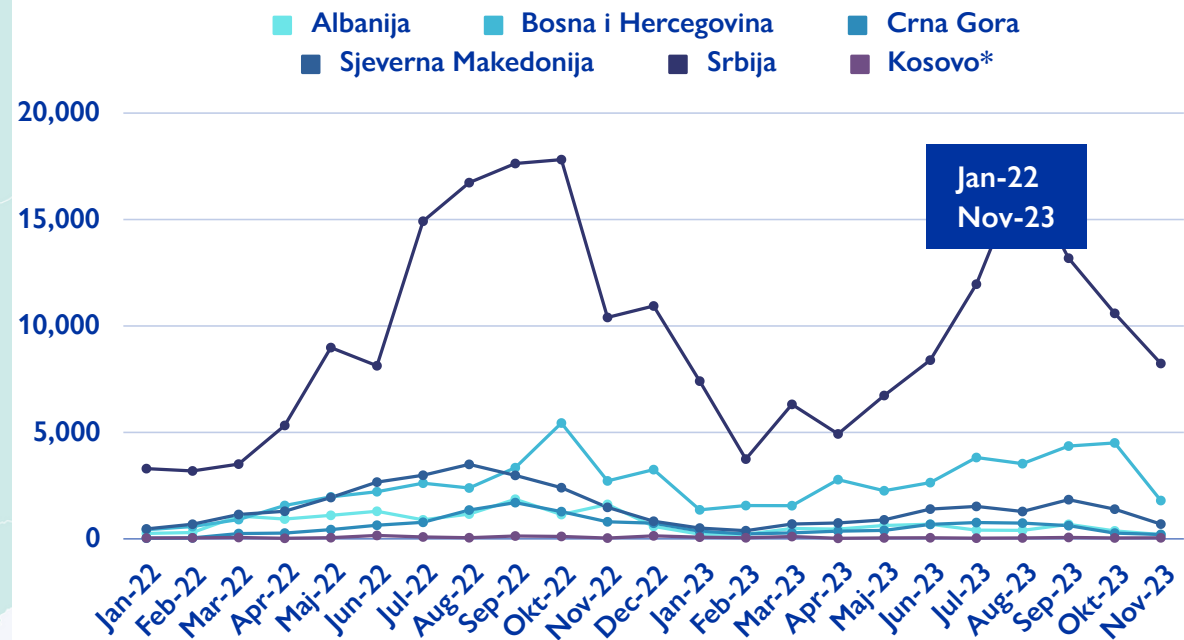
-35%

U POREĐENJU S OKTOBROM 2023

153.584

UKUPNO REGISTRACIJA PRI DOLASKU U 2023

UKUPNE REGISTRACIJE PRI DOLASKU NA ZAPADNOM BALKANU



* Svako spominjanje Kosova treba razumjeti u kontekstu Rezolucije 1244 (1999) Vijeća sigurnosti Ujedinjenih nacija.

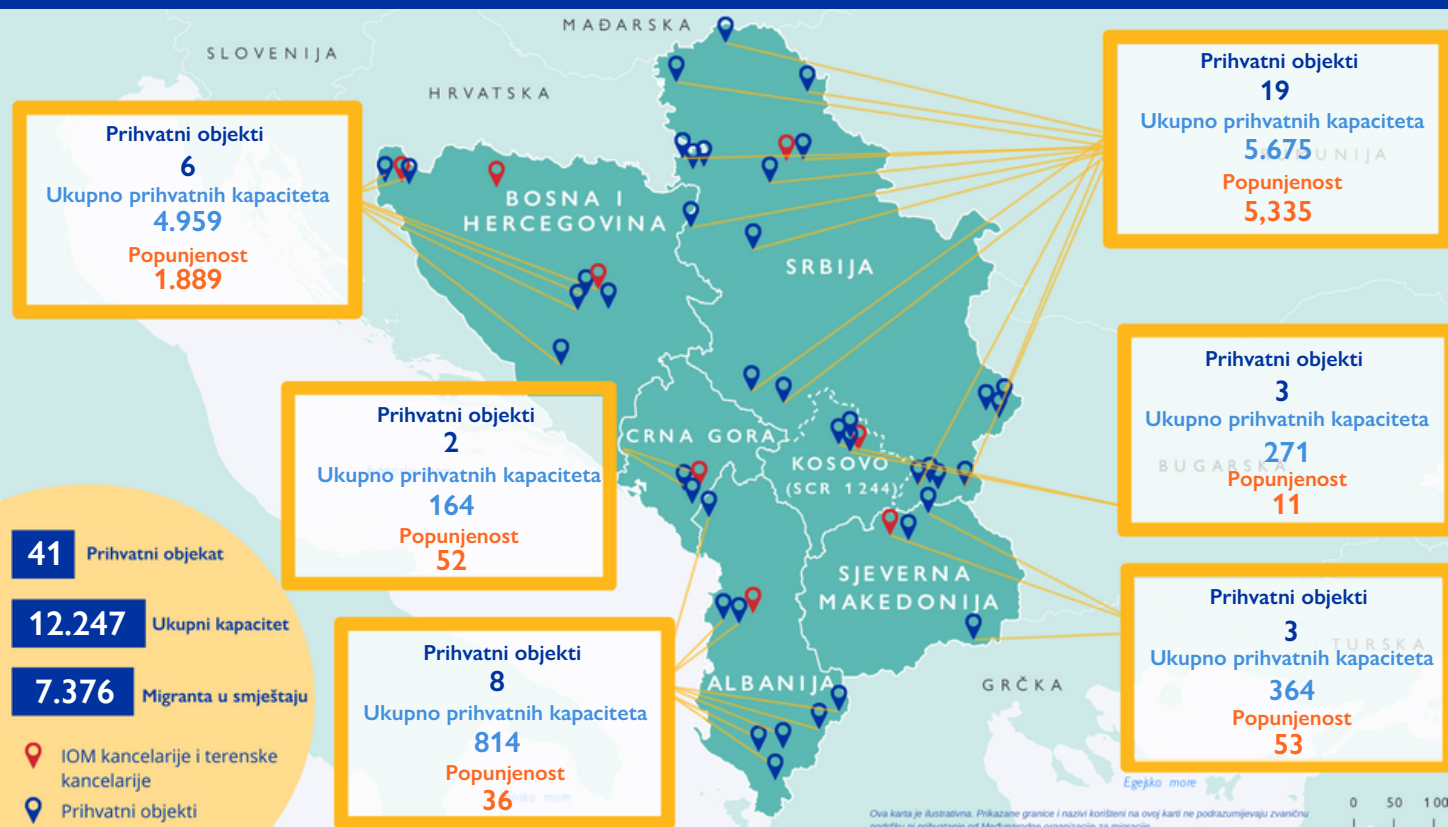
¹ "Registracije pri dolasku" odnose se na svako presretanje i/ili registriranje neregularnog ulaska koje na granici, na moru, na aerodromima ili unutar teritorije vrši zvanično tijelo vlasti.

² Podaci predstavljeni u ovom dokumentu nisu konačni i podliježu konsolidaciji. Za više informacija provjerite sljedeću web stranicu: [Europe Arrivals | Displacement Tracking Matrix \(iom.int\)](https://www.iom.int/europe-arrivals)

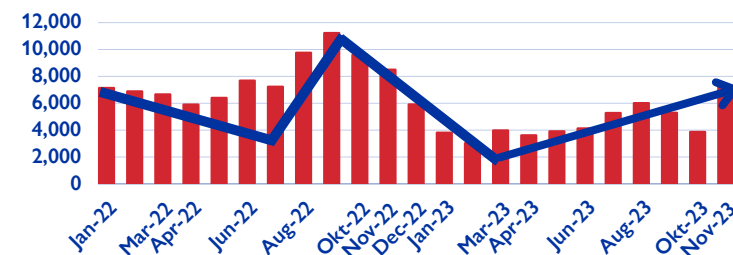
TOP 3 NACIONALNOSTI PRI DOLASKU U NOVEMBRU 2023^{3 4}

Albanija	Sirijska Arapska Republika (47%) ↑ +14%	Irak (14%) ↑ +11%	Afganistan (11%) ↓ -17%
Bosna i Hercegovina	Afganistan (32%) ↓ -14%	Maroko (28%) ↑ +8%	Turska (10%) ↑ +7%
Crna Gora	Afganistan (62%) ↑ +8%	Islamska Republika Iran (28%) ↑ +5%	Pakistan (4%) ↓ -5%
Sjeverna Makedonija	Sirijska Arapska Republika (53%) ↓ -5%	Afganistan (7%) ↓ -2%	Pakistan (5%) ↑ +1% / DR Kongo ↑ +2%
Kosovo*	Sirijska Arapska Republika (80%) ↑ +10%	Somalija (6%) ↓ -3%	Afganistan (6%) ↑ +6%

PRIKAZ PRIHVATNIH OBJEKATA ZA MIGRANTE - NOVEMBAR 2023^{5 6}



TRENDOVI U POPUNJENOSTI OBJEKATA



Ova karta je ilustrativna. Prikažane granice i nazivi korišteni na ovoj karti ne podrazumijevaju zvaničnu podršku ili prihvatanje od Međunarodne organizacije za migracije.

³ Podaci o nacionalnostima po dolasku u Srbiju nisu dostupni.

⁴ Procentualna povećanja i smanjenja odnose se na promjene u procentualnom udjelu nacionalnosti, a ne na ukupne brojeke.

⁵ Podaci za Albaniju odnose se na zbirni broj migranata koji su u postojećim strukturama registrirani u novembru kod Odjela za granicu i migracije unutar Granične policije Albanije.


⁶ Na osnovu najskorijih dostupnih podataka u novembru 2023.

DOBROVOLJNI POVRATCI I REINTEGRACIJA

POTPOMOŠNUTI DOBROVOLJNI POVRATCI SA ZAPADNOG BALKANA

	Albanija	Bosna i Hercegovina	Crna Gora	Sjeverna Makedonija	Srbija	Kosovo*	Ukupno
Ukupno povrataka u 2023	3	81	7	9	82	4	186
Ukupno povrataka 2016 - 2022	15	1.324	111	106	1.115	41	2.712

BROJ NENOVAČANIH GRANTOVA ZA REINTEGRACIJU U 2023⁷



⁷ Ukupan broj grantova za reintegraciju ne odražava ukupan broj grantova po kategoriji jer jedan paket za reintegraciju može uključivati različite kategorije.

Aktivnosti IOM-a finansiraju:



Funded by
the European Union



Norwegian Ministry
of Foreign Affairs

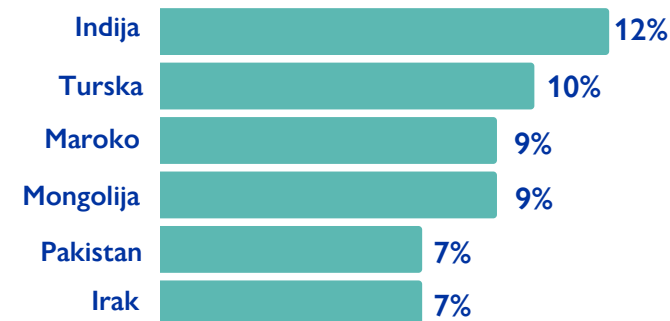


Ministry of Foreign Affairs
and International Cooperation of Italy



UK Government

TOP DRŽAVE POVRATAKA U 2023



UKUPAN BROJ OBUHVAĆENIH MIGRANATA U NOVEMBAR 2023

