

Le suivi des urgences a pour but de recueillir des informations sur les mouvements importants et soudains de populations, ainsi que sur des urgences sécuritaires et climatiques. Les informations sont collectées à travers des entretiens avec des informateurs clés ou des observations directes.

Résumé de l'événement

Depuis le 08 décembre 2023, des affrontements armés ont éclaté dans la commune de Tabarre, particulièrement dans les quartiers de HT Monquette, Truitier, Tapage et Dumornay.

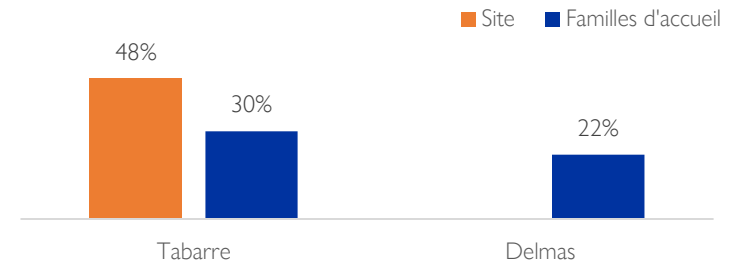
Ces affrontements ont provoqué un déplacement d'environ **317 ménages comprenant 1 240 individus**.

Ces quartiers avaient subi des attaques en juillet 2023 (voir [ETT 20](#)) et ont plus tard connu une relative accalmie poussant certaines personnes à y retourner. Ces personnes viennent donc de se déplacer à nouveau.

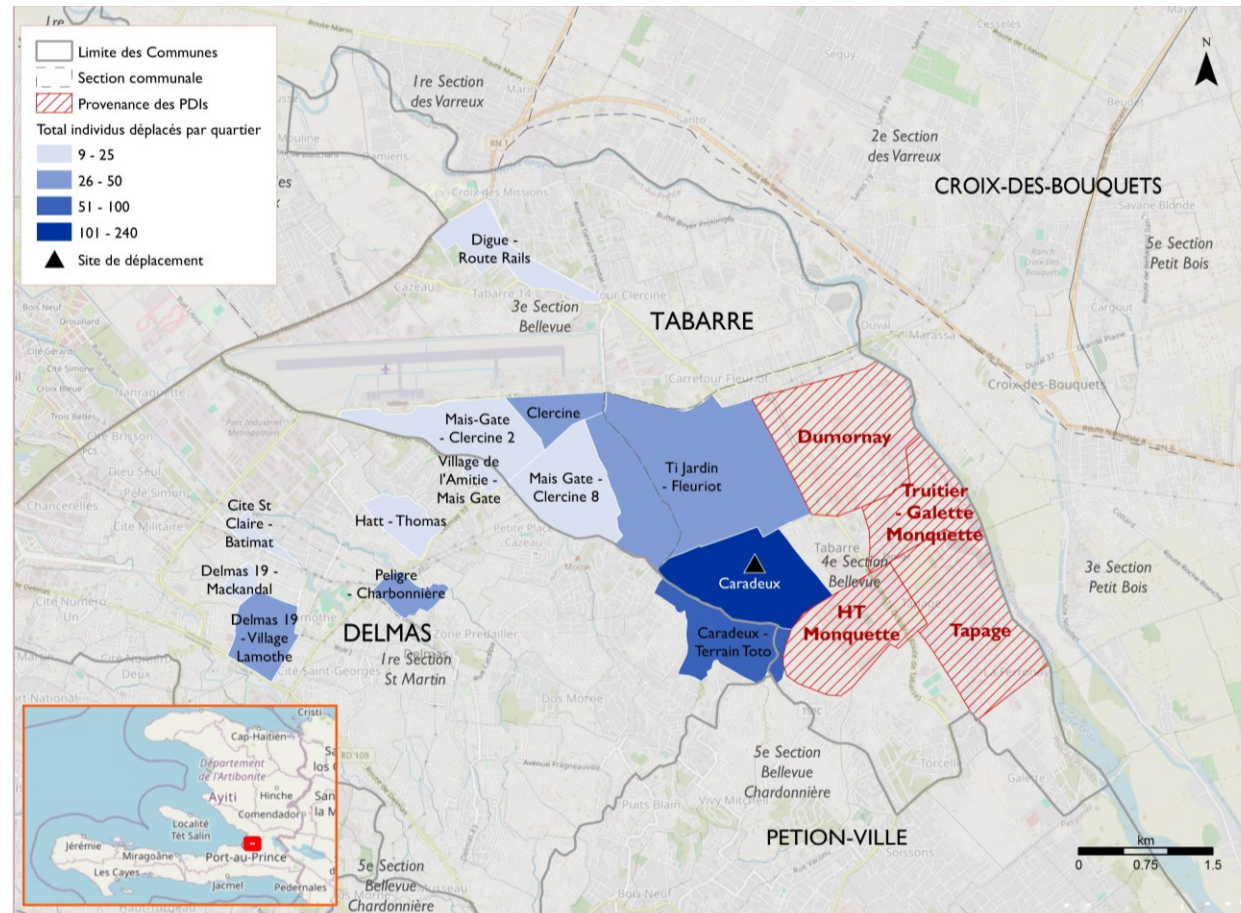
Près de la moitié de ces personnes (48%) se sont réfugiées dans le site Jean Marie Vincent qui a été créé suite aux attaques de juillet 2023. Ce site comptait 923 personnes avant l'arrivée de personnes nouvellement déplacées et accueille désormais 1 523 personnes avec les dernières arrivées.



Lieux d'accueil des personnes déplacées
(Voir la page 2 pour plus de détails sur les lieux d'accueil)



Provenances et lieux d'accueil des personnes déplacées






Cette carte n'est fournie qu'à titre d'illustration. Les représentations ainsi que l'utilisation des frontières et des noms géographiques sur cette carte peuvent comporter des erreurs et n'impliquent ni jugement sur le statut légal d'un territoire, ni reconnaissance ou acceptation officielles de ces frontières de la part de l'OIM.

Détails sur les lieux d'accueil des populations déplacées

Type de lieu d'accueil	Département	Commune	Section communale	Quartier	Nom du site	Ménages nouvellement déplacés	Individus nouvellement déplacés	Ménages déplacés déjà présents sur le site avant ces incidents	Individus déplacés déjà présents sur le site avant ces incidents	Total de ménages déplacés sur le site	Total d'individus déplacés sur le site
Site	Ouest	Tabarre	4ème Bellevue	Caradeux	Lycée Jean Marie Vincent	150	600	479	923	629	1 523
Familles d'accueil	Ouest	Tabarre	4ème Bellevue	Caradeux		60	240				
Familles d'accueil	Ouest	Delmas	1ère Saint martin	Caradeux Terrain Toto		30	100				
Familles d'accueil	Ouest	Delmas	1ère Saint martin	Delmas 19 - Village Lamothe		12	50				
Familles d'accueil	Ouest	Tabarre	4ème Bellevue	Ti Jardin - Fleuriot		15	45				
Familles d'accueil	Ouest	Tabarre	3ème Bellevue	Clercine		12	45				
Familles d'accueil	Ouest	Delmas	1ère Saint martin	Peligre - Charbonnière		10	40				
Familles d'accueil	Ouest	Delmas	1ère Saint martin	Village de l'Amitie - Mais Gate		5	25				
Familles d'accueil	Ouest	Delmas	1ère Saint martin	Delmas 19 - Mackandal		4	23				
Familles d'accueil	Ouest	Tabarre	3ème Bellevue	Digue - Route Rails		5	20				
Familles d'accueil	Ouest	Delmas	1ère Saint martin	Hatt - Thomas		4	18				
Familles d'accueil	Ouest	Tabarre	3ème Bellevue	Mais Gate - Clercine 8		5	15				
Familles d'accueil	Ouest	Tabarre	3ème Bellevue	Mais Gate - Clercine 2		3	10				
Familles d'accueil	Ouest	Delmas	1ère Saint martin	Cite St Claire - Batimat		2	9				
						317	1 240				

Méthodologie

	Évaluation menée sur le terrain	
	Évaluation menée auprès d'informateurs clés par téléphone	

Limites

Les informations présentées dans ce tableau de bord peuvent ne pas représenter tous les déplacements causés par l'incident. En effet, il est possible qu'il y ait des déplacements causés par cet incident mais qui n'ont pas été détectés par les informateurs clés. En cas de remontée de nouvelles informations sur d'autres déplacements importants liés à cet incident, des mises à jour peuvent être effectuées.

Par ailleurs, il est important de considérer que les chiffres sont des estimations et non pas de données issues d'un comptage ou enregistrement des ménages déplacés.