

✓ **284 ménages (1 965 individus) interrogés sur 1 007 ménages (6 551 individus) assistés**

**Méthode d'enquête**  
Entretiens sur le terrain 100%

### PROFIL DÉMOGRAPHIQUE

Répartition de personnes déplacés par sexe et par âge



**Femmes (96%)**



**Hommes (4%)**

23% Au-delà de 50 1%

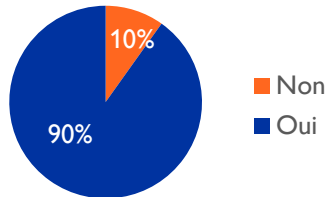
15% Entre 18 et 30 0%

58% Entre 31 et 50 3%

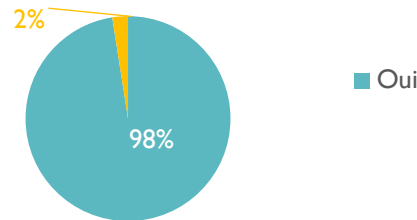


**16 pour cent**  
**Personnes souffrant handicaps physiques**

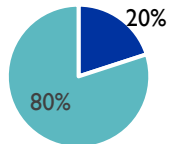
% de personnes satisfaites des matériaux Abris reçus



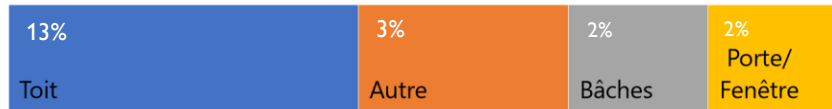
% de personnes considérant que l'assistance a contribué à leur besoin le plus urgent



% des personnes interrogées qui déclaraient avoir dû faire de réparation de leur Abris



Les réparations parmi le 20%



Pistes de renforcement des Abris OIM suggérées par les bénéficiaires



Cette carte n'est fournie qu'à titre d'illustration. Les représentations ainsi que l'utilisation des frontières et des noms géographiques sur cette carte peuvent comporter des erreurs et n'impliquent ni jugement sur le statut légal d'un territoire, ni reconnaissance ou acceptation officielles de ces frontières de la part de l'OIM.