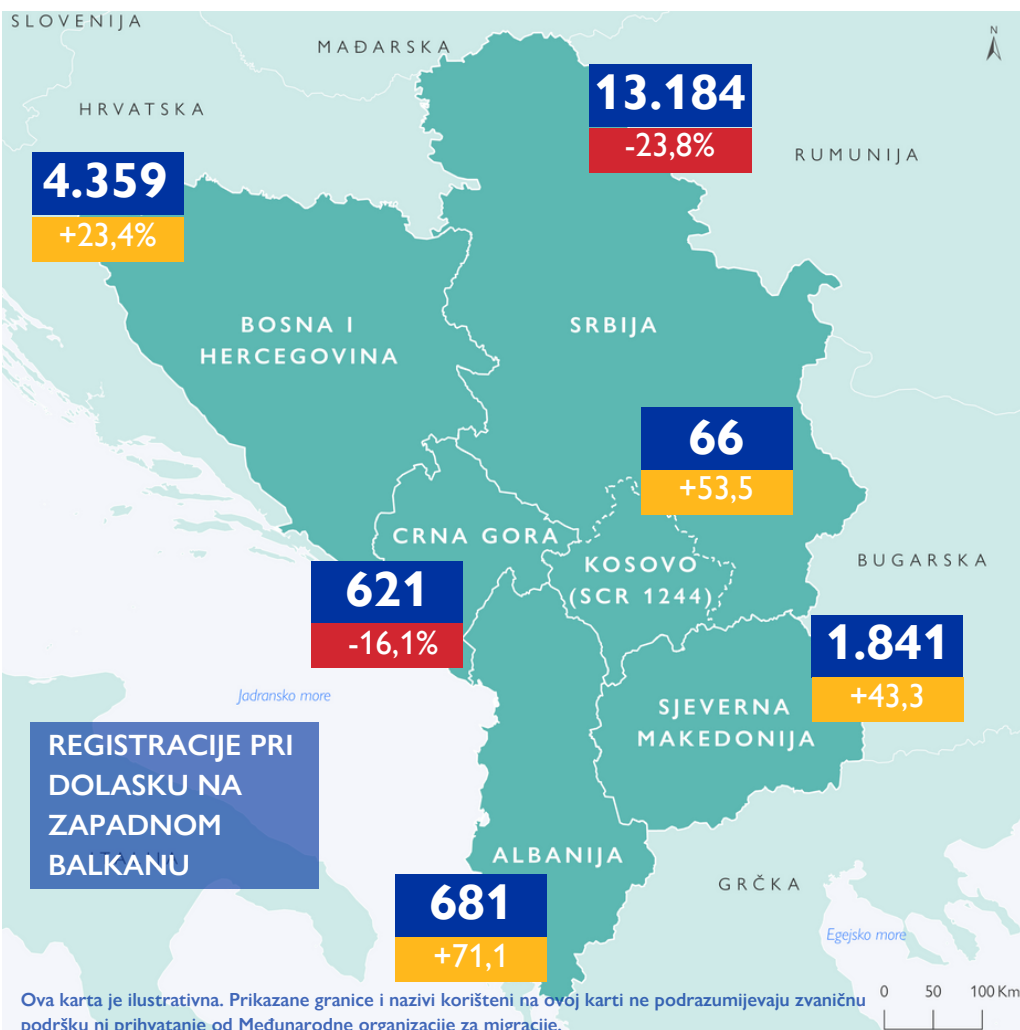


### REGISTRACIJE PRI DOLASKU<sup>1</sup>



# 20.752

REGISTRACIJE PRI DOLASKU  
U SEPTEMBRU 2023

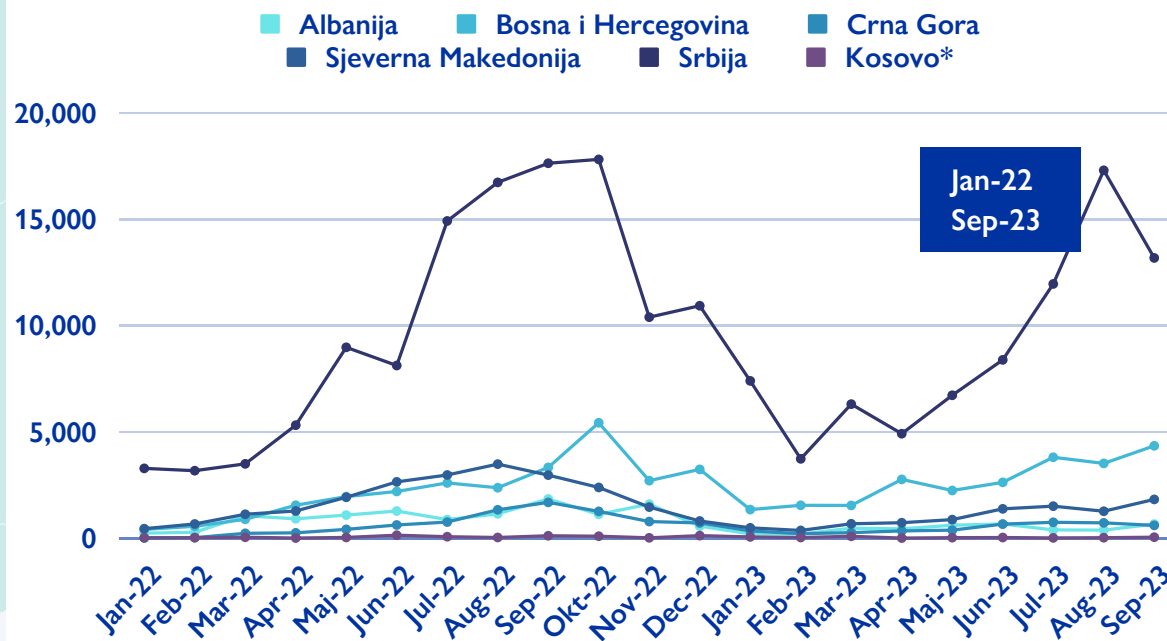
# -10,9%

U POREĐENJU S  
AUGUSTOM 2023

# 128.871

UKUPNO REGISTRACIJA  
PRI DOLASKU U 2023

### UKUPNE REGISTRACIJE PRI DOLASKU NA ZAPADNOM BALKANU



\* Svako spominjanje Kosova treba razumjeti u kontekstu Rezolucije 1244 (1999) Vijeća sigurnosti Ujedinjenih nacija.

<sup>1</sup> "Registracije pri dolasku" odnose se na svako presretanje i/ili registriranje neregularnog ulaska koje na granici, na moru, na aerodromima ili unutar teritorije vrši zvanično tijelo vlasti.

<sup>2</sup> Podaci predstavljeni u ovom dokumentu nisu konačni i podliježu konsolidaciji. Za više informacija provjerite sljedeću web stranicu: [Europe Arrivals | Displacement Tracking Matrix \(iom.int\)](https://www.iom.int/europe-arrivals).

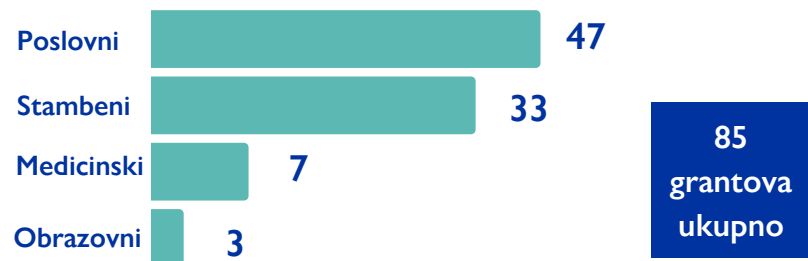


### DOBROVOLJNI POVRATCI I REINTEGRACIJA

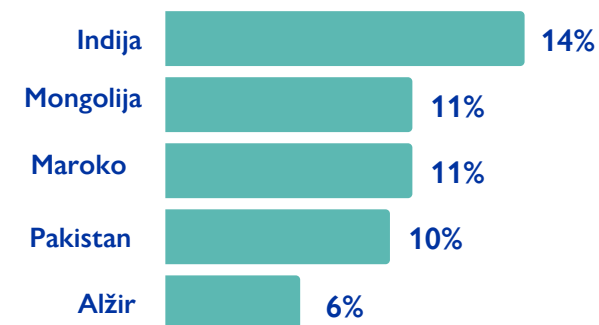
#### POTPOMOGNUTI DOBROVOLJNI POVRATCI SA ZAPADNOG BALKANA

	Albanija	Bosna i Hercegovina	Crna Gora	Sjeverna Makedonija	Srbija	Kosovo*	Ukupno
Ukupno povratka u 2023	3	54	3	6	70	4	140
Ukupno povratka 2016 - 2022	15	1.324	111	106	1.115	41	2.712

#### BROJ NENOVAČANIH GRANTOVA ZA REINTEGRACIJU U 2023<sup>7</sup>



#### TOP DRŽAVE POVRATAKA U 2023



#### UKUPAN BROJ OBUHVAĆENIH MIGRANATA U SEPTEMBAR 2023



<sup>7</sup> Ukupan broj grantova za reintegraciju ne odražava ukupan broj grantova po kategoriji jer jedan paket za reintegraciju može uključivati različite kategorije.

Aktivnosti IOM-a finansiraju:



Funded by the European Union



Norwegian Ministry of Foreign Affairs



Ministry of Foreign Affairs and International Cooperation of Italy