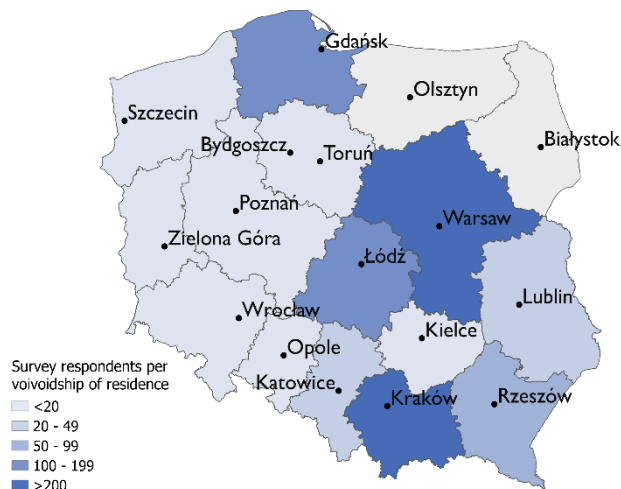


Mapa 1: Ankietowani wg miejsca zamieszkania



OPIS BADANIA

W marcu 2023 r. IOM Displacement Tracking Matrix (DTM) rozpoczął zbieranie danych w ramach Ankiety Integracyjnej w celu oceny postępów i potrzeb związanych z integracją zawodową i społeczną uchodźców z Ukrainy w Polsce. Celem badania było zrozumienie sytuacji osób w kwestii zatrudnienia, potrzeb mieszkaniowych, odporności finansowej, spójności społecznej, barier w dostępie do usług oraz krótko- i średnioterminowych potrzeb. Od 1 maja do 30 sierpnia przeprowadzono łącznie 1110 ankiet. Poniższe wyniki przedstawiają różnice we wskaźnikach zatrudnienia, zakwaterowania i integracji społecznej między badanymi, którzy zamierzają pozostać w Polsce, a tymi, którzy chcą wrócić na Ukrainę.

90%
badanych to kobiety

10%
badanych to mężczyźni

Powrót na Ukrainę, 52%

Pozostanie w Polsce, 18%

*Nie wiem (26%), Wolę nie odpowiadać (2%), Chcę przeprowadzić się do innego kraju (2%) nie są reprezentowane na wykresie.

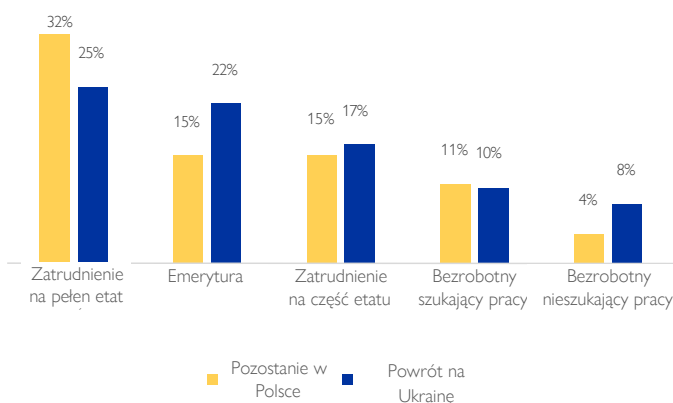
KLUCZOWE WNIOSKI



ZATRUDNIENIE

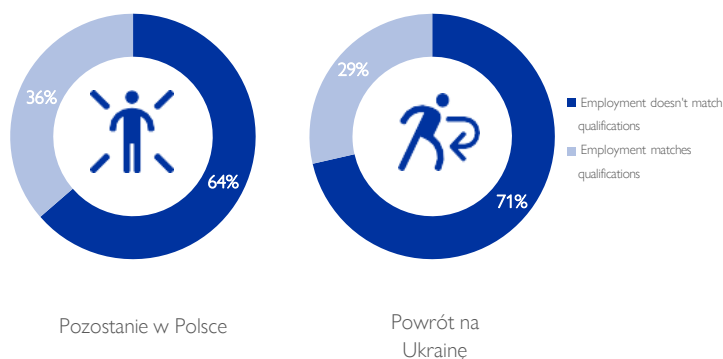
Procent ankietowanych, którzy pracowali w pełnym wymiarze godzin, był zauważalnie wyższy wśród tych, którzy zamierzali pozostać w Polsce (32%), w porównaniu do tych, którzy chcieli wrócić na Ukrainę (25%). Tendencja ta nie dotyczyła osób zatrudnionych w niepełnym wymiarze godzin: wśród ankietowanych planujących powrót na Ukrainę 17% było zatrudnionych w niepełnym wymiarze godzin, a wśród tych, którzy zamierzali pozostać w Polsce - 15%.

Rysunek 1: Pięć statusów zatrudnienia wśród osób, które zamierzają pozostać w Polsce i tych, które planują wrócić na Ukrainę (N=750)



Spośród badanych, którzy byli zatrudnieni w pełnym lub niepełnym wymiarze godzin i planowali pozostać w Polsce, (N=88), 36% stwierdziło, że praca, którą wykonują, odpowiada ich kwalifikacjom. Wśród tych, którzy zamierzali wrócić na Ukrainę (N=231), tylko 29% stwierdziło, że wykonuje pracę zgodną z kwalifikacjami.

Rysunek 2: Zatrudnienie w pełnym/niepełnym wymiarze godzin odpowiadające kwalifikacjom wśród osób, które zamierzają pozostać w Polsce, w porównaniu do tych, którzy chcą wrócić na Ukrainę (N=750)

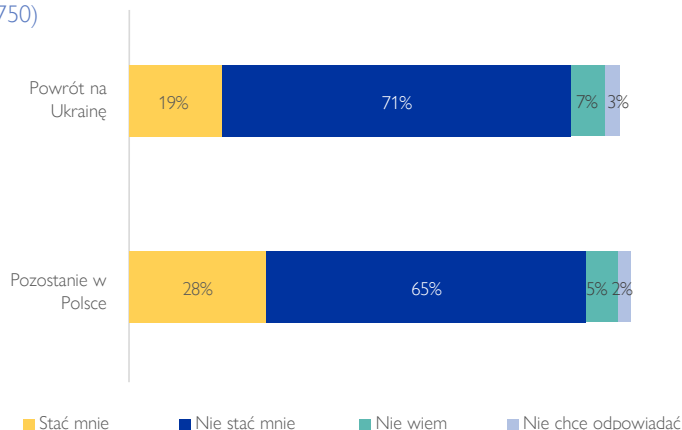




ODPORNOŚĆ FINANSOWA

Ankietowanym zadano też pytanie o to, czy byliby w stanie pozwolić sobie na niespodziewany, ale konieczny wydatek w wysokości 1000 złotych. Wśród badanych zamierzających pozostać w Polsce 28% stwierdziło, że byłoby w stanie. Wśród osób chcących wrócić na Ukrainę tylko 19% mogłoby sobie pozwolić na taki wydatek. Wynik ten można wyjaśnić tym, że jest większe prawdopodobieństwo, że osoby planujące pozostać w Polsce mają już zapewnione zatrudnienie w pełnym wymiarze godzin, a tym samym stały dochód.

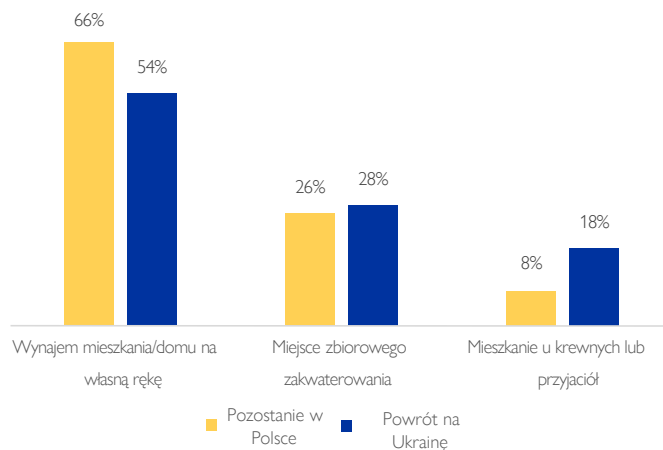
Rysunek 3: Odsetek ankietowanych, których stać na niespodziewany wydatek wysokości 1000 PLN wśród osób, które zamierzają pozostać na w Polsce w porównaniu z osobami, które planują powrót na Ukrainę (N=750)



POTRZEBY MIESZKANIOWE

Ci, którzy zamierzali pozostać w Polsce, częściej znajdowali prywatne zakwaterowanie (66%) w porównaniu do tych, którzy planowali powrót na Ukrainę (54%). Odsetek ankietowanych przebywających w miejscach zbiorowego zakwaterowania był tylko nieznacznie wyższy wśród tych, którzy planowali powrót na Ukrainę (28%) w porównaniu do tych, którzy zamierzali pozostać w Polsce (26%).

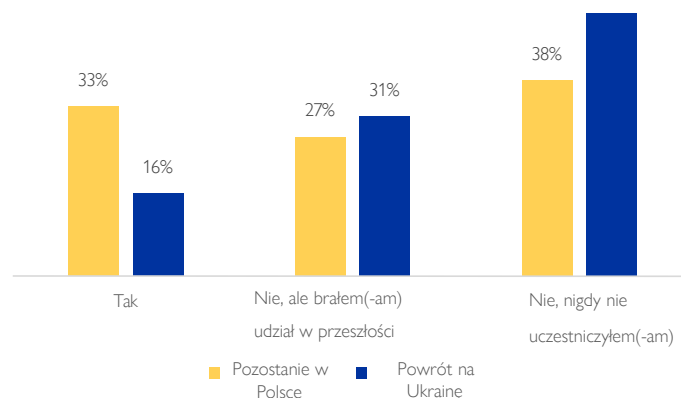
Rysunek 4: Trzy główne typy zakwaterowania względem zamiaru pozostania w Polsce lub powrotu na Ukrainę, (N=750)



BIEGŁOŚĆ JĘZYKOWA

Sześćdziesiąt procent badanych, którzy zamierzali pozostać w Polsce, zgłosiło, że uczęszcza na lekcje języka polskiego w momencie przeprowadzania wywiadu lub uczęszczało na nie w przeszłości. Spośród tych, którzy planowali powrót na Ukrainę 47% ankietowanych uczęszczało na lekcje języka polskiego. Ponadto odsetek badanych, którzy nigdy nie uczęszczali na kursy językowe, jest wyższy w przypadku osób planujących powrót (51%), w porównaniu z grupą ankietowanych, która planuje pozostać w Polsce (38%).

Rysunek 5: Uczestnictwo w kursach językowych wśród osób zamierzających pozostać w Polsce w porównaniu do osób planujących powrót na Ukrainę (N=750)





NAJWAŻNIEJSZE POTRZEBY

W przypadku obu grup badanych cztery najczęściej zgłaszane potrzeby to wsparcie finansowe, wsparcie w zatrudnieniu, długoterminowym zakwaterowaniu i dostęp do opieki zdrowotnej (ten sam odsetek). Wśród osób, które planowały pozostać w Polsce (N=189) i wrócić na Ukrainę (N=562), trzy najważniejsze potrzeby dotyczyły wsparcia finansowego (41% i 53%), zatrudnienia (32% i 24%) oraz dostępu do opieki zdrowotnej i długoterminowego zakwaterowania (po 30% i 19%).

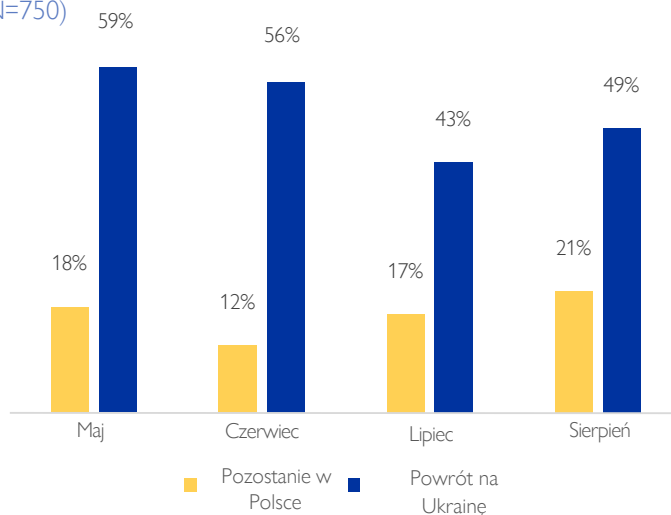
Rysunek 6: Pięć najważniejszych potrzeb wśród osób, które zamierzają pozostać w Polsce (N=189), w porównaniu do osób, które chcą wrócić na Ukrainę (N=562)



PLANY NA PRZYSZŁOŚĆ W ZALEŻNOŚCI OD MIESIĄCA

Odsetek badanych, którzy planowali pozostać w Polsce w porównaniu z tymi, którzy zamierzali wrócić na Ukrainę, różnił się w zależności od miesiąca zbierania danych. Pomimo tego, że raporty dotyczące zamiaru powrotu nie wykazywały wyraźnego trendu, odsetek ankietowanych planujących powrót na Ukrainę wyraźnie spadł w lipcu 2023 r. Zbiega się to zarówno z rozpoczęciem ukraińskiej kontrofensywy przeciwko siłom rosyjskim w czerwcu 2023 r., jak i rozpoczęciem nowego roku szkolnego.

Rysunek 7: Odsetek ankietowanych wg zamiaru pozostania w Polsce i miesięcy zbierania danych, % (N=750)



METODOLOGIA

Niniejszy raport przedstawia przegląd przyszłych zamiarów uchodźców z Ukrainy mieszkających w Polsce na podstawie wyników badań integracji i włączenia społecznego przeprowadzonych przez IOM Polska. W badaniu wzięły udział tylko osoby dorosłe (powyżej 18 roku życia), a kwestionariusz został wypełniony tylko przez uchodźców, którzy przybyli do Polski po 24 lutego 2022 roku. Ankietowani byli wybierani losowo w wybranych lokalizacjach w całej Polsce, w tym w miejscach zbiorowych, punktach dystrybucji pomocy humanitarnej i ośrodkach integracyjnych IOM. Ankiety bezpośrednie zostały przeprowadzone w języku ukraińskim, rosyjskim i polskim przez przeszkolonych pracowników IOM w ośmiu województwach w całej Polsce. Dane były gromadzone i przechowywane za pośrednictwem aplikacji mobilnej. Ze względu na bardzo ograniczoną liczbę ankiet przeprowadzonych z obywatelami państw trzecich (<1%), niniejszy raport odzwierciedla wyniki ankiet przeprowadzonych wyłącznie z obywatelami Ukrainy, którzy zgłosili, że opuścili Ukrainę z powodu wojny po 24 lutego 2022 roku. Badana grupa nie jest odzwierciedleniem wszystkich uchodźców z Ukrainy mieszkających w Polsce, dlatego wyniki należy traktować jedynie jako orientacyjne.

Badanie opiera się na macierzy śledzenia przemieszczeń IOM (DTM), systemie śledzenia i monitorowania przemieszczeń i mobilności ludności, i zostało zaprojektowane w celu zebrania danych na temat sytuacji zawodowej, odporności finansowej, dostępu do usług, barier w edukacji, zakwaterowania i podstawowych potrzeb ukraińskich uchodźców w Polsce. Aby uzyskać dostęp do raportu online lub zobaczyć inne raporty DTM, prosimy odwiedzić stronę <https://dtm.iom.int/poland>.