

Reporte de Flujos Migratorios en Mesoamérica N°4 (julio- septiembre, 2017)




Organización Internacional para las Migraciones (OIM)
El Organismo de las Naciones Unidas para la Migración

Migrantes mesoamericanos

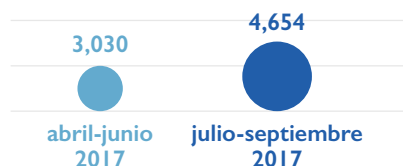
Según estadísticas migratorias registradas por autoridades mexicanas, para el trimestre que comprende de julio a septiembre 2017, se presentó un aumento del 25.7% en el número de presentaciones de migrantes centroamericanos ante autoridades migratorias mexicanas, en comparación con el trimestre anterior.

Eventos de migrantes presentados ante autoridades migratorias de México



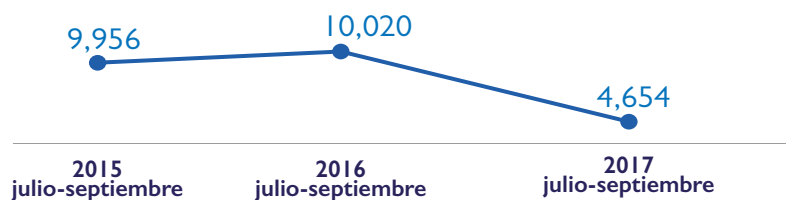
En cuanto al número de presentaciones correspondientes a migrantes menores de edad se tiene que, a comparación del trimestre pasado, este número ha aumentado en un 53.6%.

Casos de niñez migrante presentados ante autoridades migratorias de México (Comparación trimestral 2017)



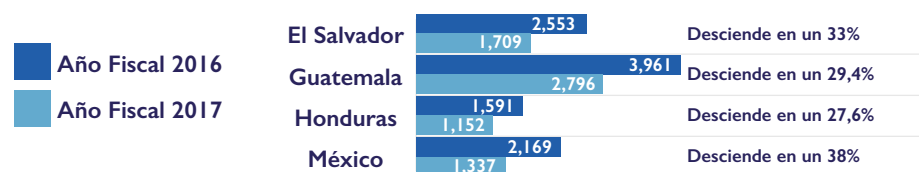
A pesar de este notable aumento, es importante resaltar que, en comparación con los años 2015 y 2016, durante el trimestre de julio a septiembre del 2017 se registró un número menor de presentaciones de niños y niñas ante autoridades migratorias mexicanas.

Casos de niñez migrante presentados ante autoridades migratorias de México



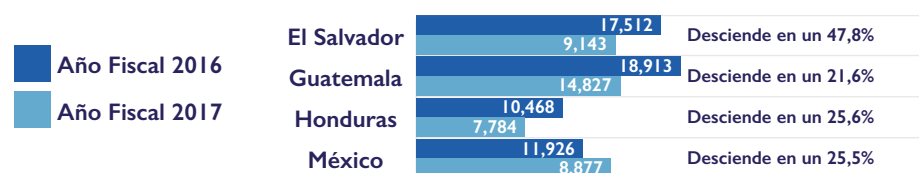
Fuente: Unidad de Política Migratoria, SEGOB.

Según información de autoridades estadounidenses los registros correspondientes a niños y niñas no acompañados declarados inadmisibles en la frontera suroeste de los Estados Unidos se observa que, comparando los años fiscales 2016 y 2017, el número de casos de inadmisibilidad se redujo entre un 33% y 38% dependiendo de la nacionalidad.



Fuente: U.S Customs and Border Protection, Southwest Border Inadmissibles 2017

Las aprehensiones de menores en esta parte de la frontera estadounidense también han descendido notoriamente en comparación al año fiscal 2016 registrando hasta un 47.7% de disminución para el caso de las aprehensiones correspondientes a menores salvadoreños.



Fuente: U.S Customs and Border Protection, Southwest Border Apprehensions 2017

Los registros de migrantes que fueron retornados desde Estados Unidos y México a Guatemala, Honduras y El Salvador revelan también un descenso. Mientras que, para el periodo de enero a septiembre 2017 la cifra total fue de 101,959 retornados, de los cuales 77,074 eran hombres, 13,600 mujeres, 7,393 niños y 3,892 niñas.

En comparación, durante este mismo periodo, pero en el 2016 (donde se registró un total de 158,281 retornos), la cantidad de migrantes que fueron retornados descendió a un 35.6% menos que el año pasado.



Fuente: Iniciativa de Gestión de Información de Movilidad Humana en el Triángulo Norte, OIM 2017.

Disclaimer: Los datos son responsabilidad de las fuentes.

Reporte de Flujos Migratorios en Mesoamérica N°4 (julio- septiembre, 2017)



Organización Internacional para las Migraciones (OIM)
El Organismo de las Naciones Unidas para la Migración

Migrantes extrarregionales: Africanos y asiáticos

Los registros de presentaciones de migrantes de nacionalidades extrarregionales ante autoridades migratorias mexicanas para el trimestre de julio a septiembre 2017 en comparación a los registros del pasado trimestre de abril a junio 2017 sugieren un aumento en las presentaciones, específicamente un 3,16% más para las nacionalidades africanas y 203% más para las nacionalidades asiáticas.

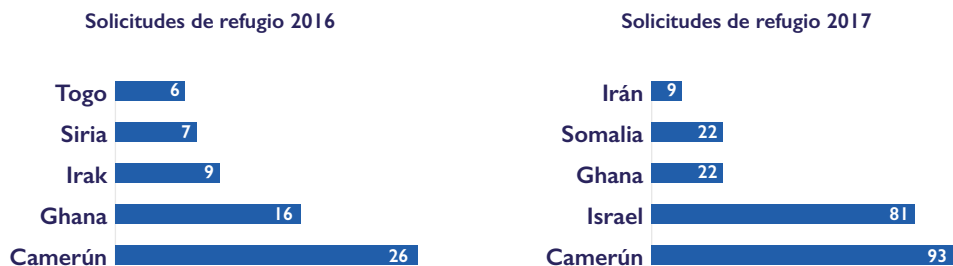
Migrantes extrarregionales presentados ante autoridades migratorias mexicanas



Fuente: Unidad de Política Migratoria, SEGOB.

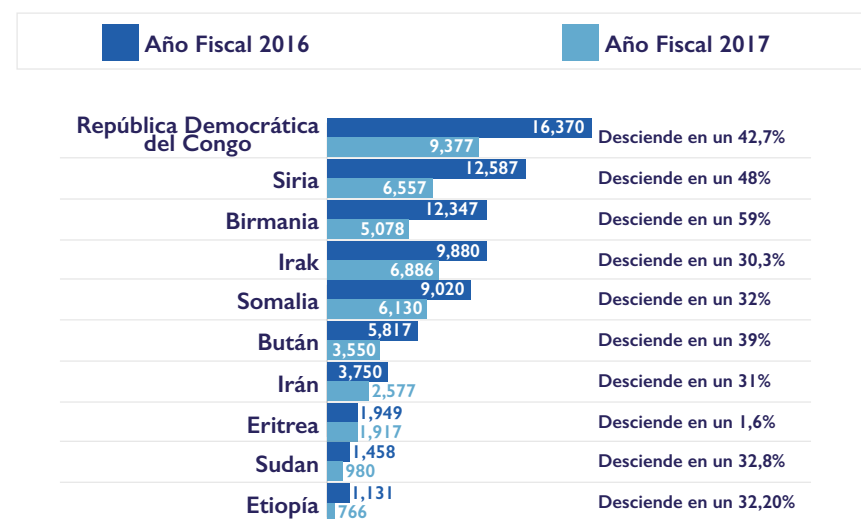
Según datos de la Comisión Mexicana de Ayuda a Refugiados, los registros correspondientes a solicitudes de refugio por parte de nacionalidades extrarregionales han cambiado comparando los registros generales para el 2016 contra los registros de enero a septiembre 2017, sugiriendo un aumento en las solicitudes y un cambio de las nacionalidades con los mayores registros.

Las 5 nacionalidades con mayores solicitudes de refugio en México para ambos años son:



Fuente: Comisión Mexicana de Ayuda a Refugiados

Comparando los registros de admisiones de refugio para los años fiscales de 2016 y 2017 en Estados Unidos según nacionalidades extrarregionales, se puede observar que las 10 nacionalidades extrarregionales con mayores registros de admisiones se mantienen para ambos años, sin embargo la cantidad de admisiones para el 2017 muestran descensos de hasta un 59% menos de casos dependiendo de la nacionalidad.



*Año fiscal: abarca el periodo comprendido entre el 1 de octubre de un año hasta el 30 de septiembre del siguiente.

Fuente: Worldwide Refugee Admissions Processing System

Datos registrados por el Servicio Nacional de Fronteras de Panamá han detectado movimientos de personas de nacionalidades extrarregionales intentando entrar de manera irregular a ese país por la frontera con Colombia, para el periodo de agosto-septiembre 2017, el siguiente cuadro muestra las 5 nacionalidades con los más altos registros:

Entrada de migrantes extrarregionales en condición irregular a Panamá

Nacionalidad	India	Bangladesh	Eritrea	Congo
Nepal	823	153	145	110
India	153	145	110	74
Bangladesh	145	110	74	-
Eritrea	110	74	-	-
Congo	74	-	-	-

Fuente: Servicio Nacional de Fronteras de Panamá.

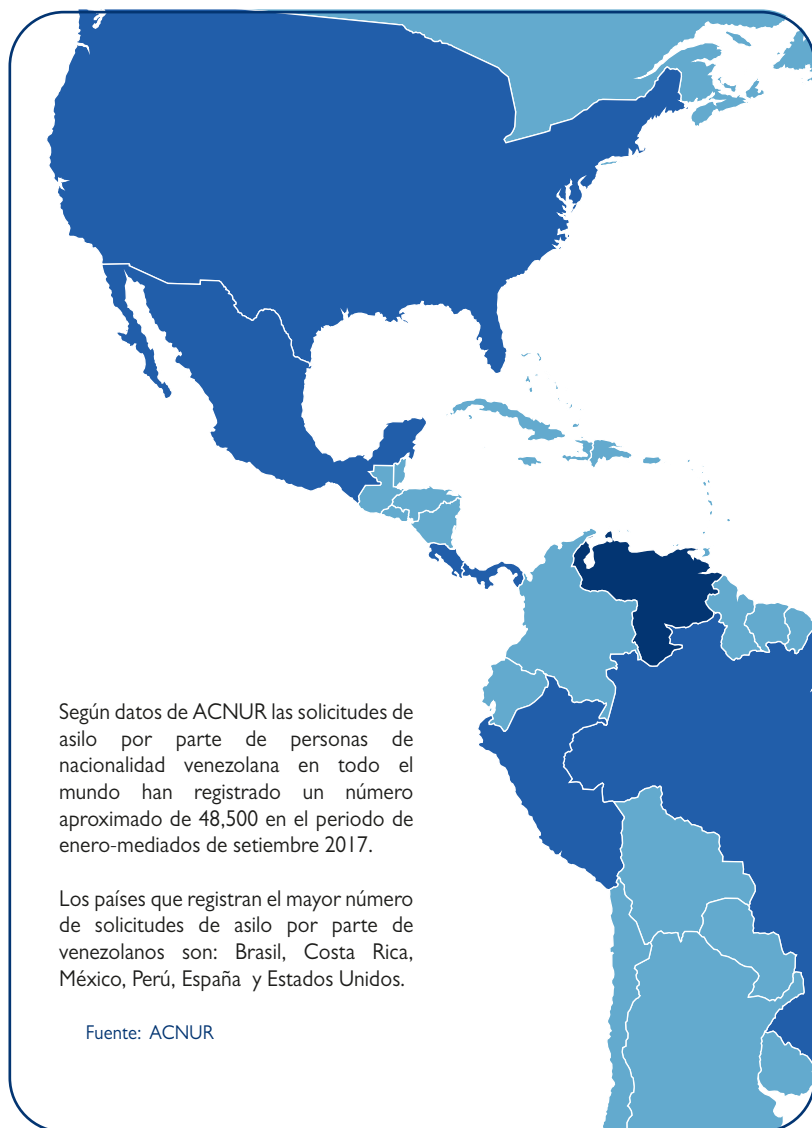
Disclaimer: Los datos son responsabilidad de las fuentes.

Reporte de Flujos Migratorios en Mesoamérica N°4 (julio- septiembre, 2017)



Organización Internacional para las Migraciones (OIM)
El Organismo de las Naciones Unidas para la Migración

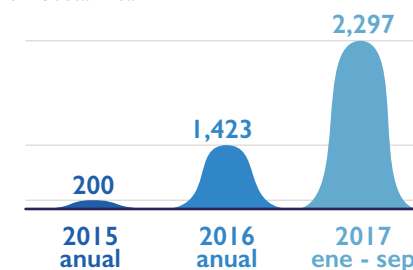
Migrantes venezolanos



Solicitudes de asilo de venezolanos en Costa Rica

El número de solicitudes de asilo, únicamente para el período de enero a septiembre de 2017, superan en aproximadamente 874 solicitudes al número registrado para todo el 2016, esto representa un crecimiento del 61.4%.

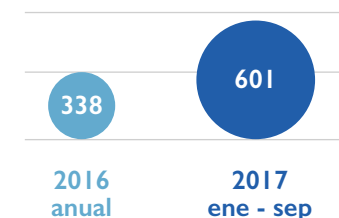
Fuente: ACNUR, en base a datos registrados por Dirección de Migración y Extranjería



Personas reconocidas bajo el status de refugio en México

Venezuela es la nacionalidad con mayor registro de personas reconocidas como refugiados en México, para el periodo de enero-septiembre 2017 se reconocieron a 601 personas como refugiadas, esto representa un incremento en comparación a datos generales registrados para el total del año 2016 donde 338 personas de nacionalidad venezolana fueron reconocidas bajo este estatus, sugiriendo un 78% de crecimiento.

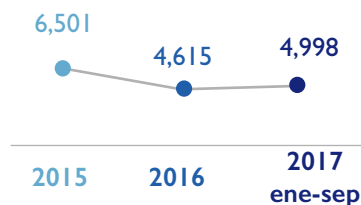
Fuente: Comisión Mexicana de Ayuda a Refugiados



Permisos de Residencia a venezolanos en Panamá

Según datos de Panamá, los permisos de residencia otorgados a venezolanos en el periodo de enero a septiembre 2017 ya ha superado el total registrado para el 2016 en un 8,3%, de 4615 residencias otorgadas en 2016 ha pasado a 4998 en el periodo mencionado

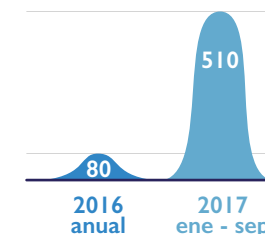
Fuente: Servicio Nacional de Migración, Panamá



Detenciones, expulsiones y retornos

Los datos correspondientes a detenciones, expulsiones y retornos para venezolanos en Panamá muestran un incremento al compararse entre los registros datos totales del 2016 contra los reportados en el periodo enero-septiembre 2017, presentando 430 registros más que el año pasado.

Fuente: Servicio Nacional de Migración, Panamá



Reporte de Flujos Migratorios en Mesoamérica N°4 (julio- septiembre, 2017)

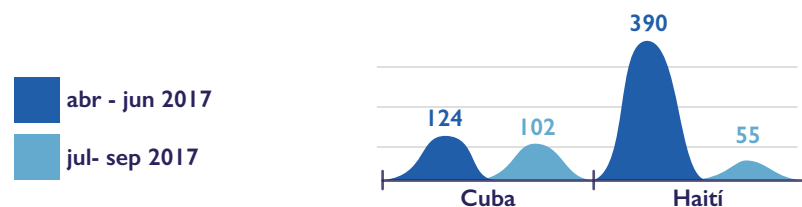


Organización Internacional para las Migraciones (OIM)
El Organismo de las Naciones Unidas para la Migración

Migrantes cubanos y haitianos

Las presentaciones de migrantes de nacionalidad cubana y haitiana ante autoridades migratorias en México para el trimestre de julio a septiembre 2017 han descendido en comparación al anterior trimestre de abril a junio. En el caso de los migrantes de nacionalidad cubana el cambio corresponde a un descenso del 17,7% en los registros y para los migrantes de nacionalidad haitiana ha significado en un descenso mayor de un 86% menos de registros en comparación al trimestre pasado.

Personas de nacionalidad cubana y haitiana presentadas ante autoridades migratorias mexicanas

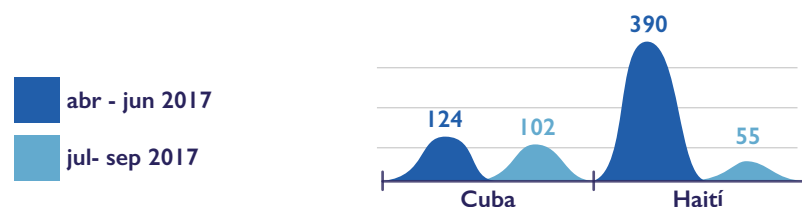


Fuente: Unidad de Política Migratoria, SEGOB.

Los datos correspondientes a solicitudes de refugio por parte de personas de nacionalidad cubana y haitiana sugieren que para el periodo de enero a septiembre 2017 las cifras han superado a los registros generales del año 2016, han aumentado en 732 solicitudes más por parte de cubanos y en 383 solicitudes más en el caso de haitianos.

Actualmente para este periodo de información de enero a septiembre 2017 las nacionalidades cubanas y haitianas se ubicaron dentro de las 10 nacionalidades con mayores solicitudes de refugio en México, según registros de la Comisión Mexicana de Ayuda a Refugiados.

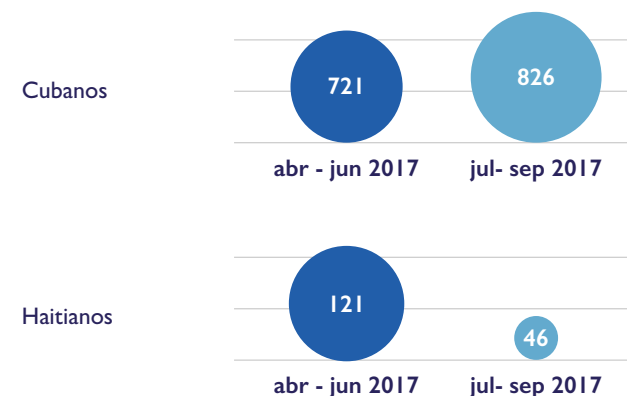
Solicitudes de refugio en México



Fuente: Comisión Mexicana de Ayuda a Refugiados

Según información generada por Aduanas y Protección Fronteriza de Estados Unidos los registros sobre personas de nacionalidad cubana y haitiana que fueron declarados inadmisibles en el sector suroeste de la frontera de Estados Unidos han presentado un aumento del 14,6 en comparación a los registros del trimestre de abril a junio 2017 pasado para el caso de cubanos.

En el caso de personas de nacionalidad haitiana se presenta también un cambio pero de manera descendente donde estos registros han descendido en un 62% menos en comparación a las cifras correspondientes al trimestre de abril a junio 2017.



Fuente: U.S. Customs and Border Protection, Southwest Border Inadmissibles by Field Office 2017.

Oficina Regional de OIM para Centroamérica, Norteamérica y el Caribe



www.rosanjose.iom.int



OIMCentroAmer



/OIMCentroNorteAmerica