

# Reporte de Flujos Migratorios en Mesoamérica enero - marzo 2017



Organización Internacional para las Migraciones (OIM)  
El Organismo de las Naciones Unidas para la Migración

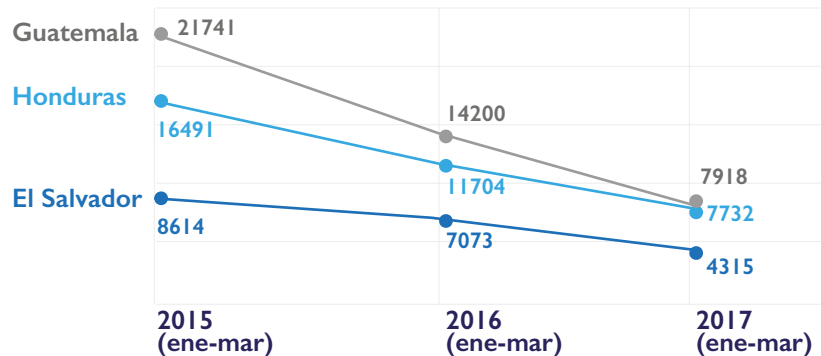
## Migrantes mesoamericanos

La migración de mesoamericanos hacia México y Estados Unidos conforma el grueso de los flujos migratorios de Norteamérica y Centroamérica. Una buena parte de estos flujos se da en condiciones irregulares, por lo cual es imposible conocer con certeza su dimensión.

Sin embargo, existen fuentes que permiten estimar el volumen de los flujos migratorios, como lo es el número de eventos de extranjeros registrados ante las autoridades migratorias de México por no acreditar su situación migratoria. En los primeros meses de este año los datos disponibles parecen indicar una fuerte disminución de los flujos migratorios de Centroamérica hacia Norteamérica. Los datos de la Unidad de Política Migratoria de la Secretaría de Gobernación de México denotan una disminución de casi el 40% de eventos de este tipo que involucran a migrantes originarios de países del Triángulo Norte, en comparación con el número de casos correspondientes al mismo período pero de 2016.

Vale la pena aclarar que se habla de eventos y no de migrantes porque el mismo migrante puede haber sido registrado varias veces en el mismo período, debido a repetidos intentos de migrar en forma irregular.

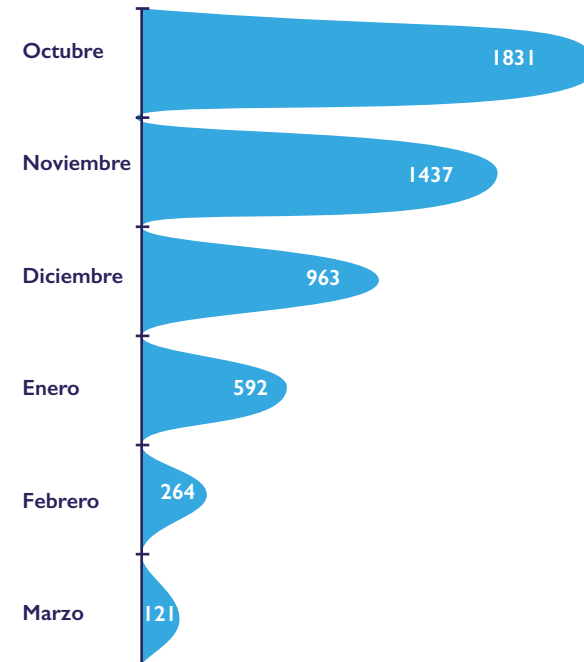
Eventos de extranjeros devueltos por la autoridad migratoria mexicana, según país de nacionalidad



Fuente: Unidad de Política Migratoria, SEGOB, con base en información registrada en las estaciones migratorias, oficinas centrales y locales de INM

Nota: La información se refiere a eventos de migrantes ingresados en las estaciones migratorias del INM bajo el procedimiento administrativo de presentación por no acreditar su situación migratoria, según lo previsto en los artículos 99, 112, 113 de la Ley de Migración y del artículo 222 de su Reglamento

Niños, niñas y adolescentes migrantes no acompañados o separados inadmisibles por Año Fiscal



Fuente: U.S. Customs and Border Protection

La misma disminución es notable en los casos de niños, niñas y adolescentes migrantes no acompañados o separados que han sido registrados en la frontera Sur Oeste de Estados Unidos por la Oficina de Aduanas y Protección Fronteriza (CBP).

# Reporte de Flujos Migratorios en Mesoamérica enero - marzo 2017



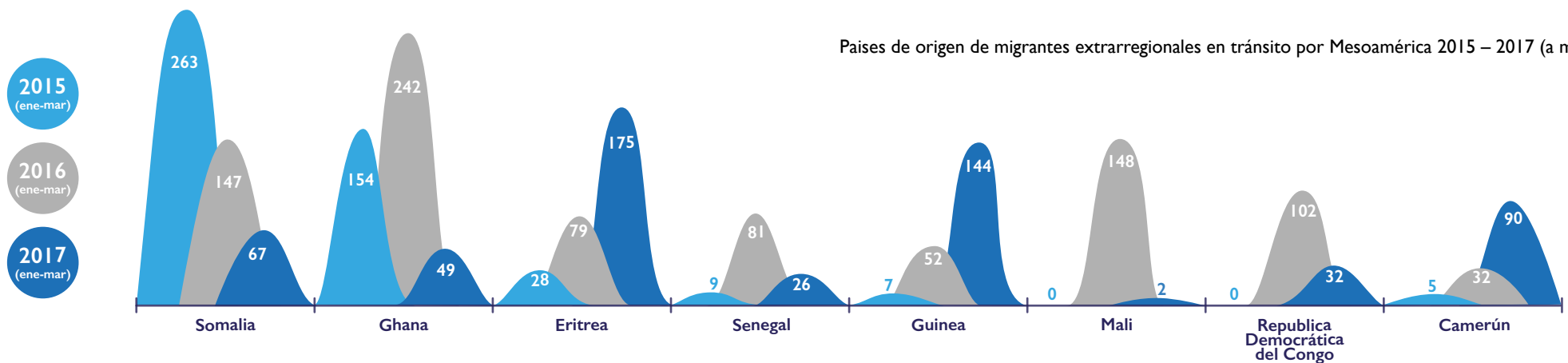
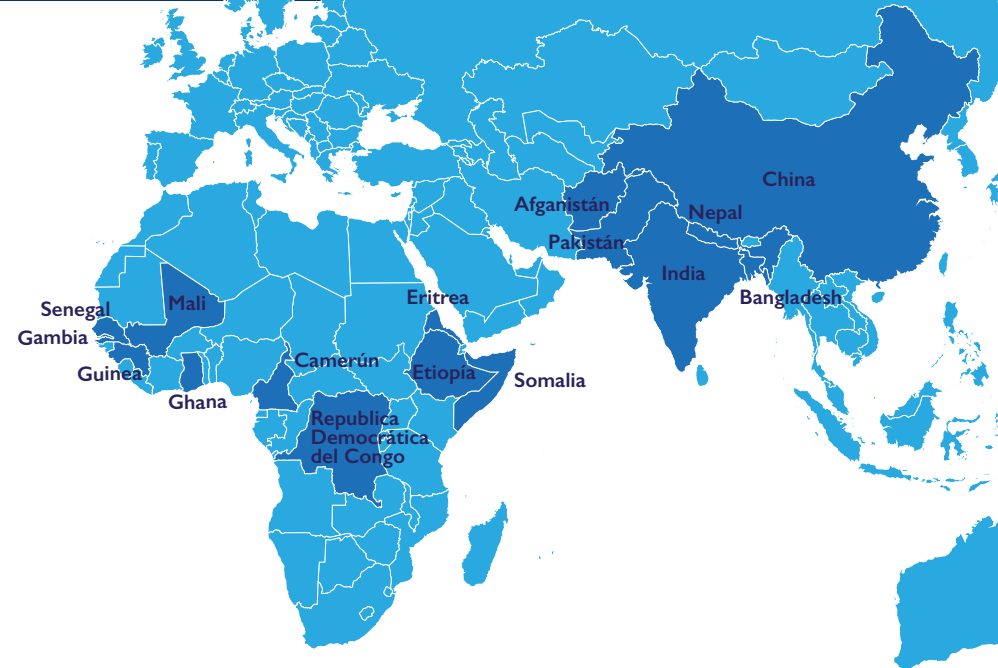
Organización Internacional para las Migraciones (OIM)  
El Organismo de las Naciones Unidas para la Migración

## Migrantes extrarregionales: Africanos y asiáticos

De acuerdo a los datos de la Unidad de Política Migratoria de la Secretaría de Gobernación de México, el tránsito de migrantes originarios de África y Asia, que durante 2016 presentó un importante repunte, se ha reducido en el 2017.

Es importante notar que las autoridades migratorias detectaron un importante número de migrantes de origen haitiano que se presentaban como originarios de RDC y otros países francófonos, con el fin de minimizar las posibilidades de deportación. Aunque estos migrantes hayan sido detenidos en México, esto no implica necesariamente que hayan transitado por Mesoamérica.

En el mismo período (enero a marzo de 2017) las autoridades migratorias de Costa Rica y Panamá registran cifras mínimas de africanos y asiáticos transitando por estos países.



Fuente: Unidad de Política Migratoria, SEGOB, con base en información registrada en las estaciones migratorias, oficinas centrales y locales del INM.

Disclaimer: Los datos son responsabilidad de las fuentes.

# Reporte de Flujos Migratorios en Mesoamérica enero - marzo 2017



Organización Internacional para las Migraciones (OIM)  
El Organismo de las Naciones Unidas para la Migración

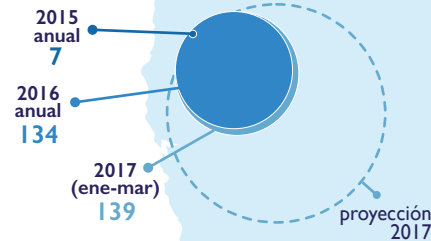
## Migrantes venezolanos

Diversas autoridades de la región han señalado un incremento de los movimientos migratorios de venezolanos hacia otros países de Centroamérica, Norteamérica y el Caribe, el cual es particularmente notorio en los últimos meses, llamando la atención en muchos países receptores. Los países identificados como destinos principales para las migraciones venezolanas son Brasil, Argentina, Colombia, Chile, Perú, Ecuador, Panamá y Estados Unidos.

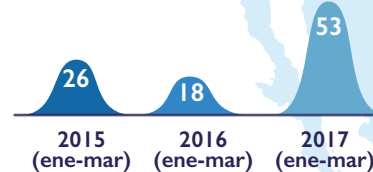
Con base en registros de migración regular, el siguiente gráfico muestra las cifras de venezolanos registrados en México como residentes permanentes por condición de refugio. De estos datos se tiene que, en el primer trimestre del año 2017, se ha superado el total registrado para todo el 2016.

Otro dato pertinente es el de venezolanos registrados por autoridades migratorias de México que no acreditaron su situación migratoria. En el primer trimestre del 2017 se han realizado el triple de detenciones que en el mismo periodo del 2016.

Venezolanos registrados como residentes permanentes por reconocimiento de refugio en México



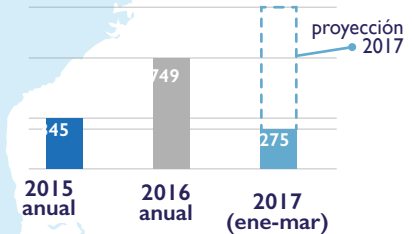
Venezolanos registrados por autoridades migratorias de México por no acreditar su situación migratoria.



\*pueden haber varios eventos por persona  
Fuente: Unidad de Política Migratoria, SEGOB, con base en información registrada en las estaciones migratorias, oficinas centrales y locales del INM.  
Nota: La información se refiere a eventos de migrantes ingresados en las estaciones migratorias del INM bajo el procedimiento administrativo de presentación por no acreditar su situación migratoria, según lo previsto en los arts. 99, 112 y 113 de la Ley de Migración y del art. 222 de su Reglamento.

Los tiquetes aéreos de Venezuela a República Dominicana todavía se pueden adquirir en moneda oficial venezolana, resultando asequibles en comparación con otros destinos que deben ser pagados en dólares.

Permisos de residencia emitidos en República Dominicana para solicitantes de nacionalidad venezolana

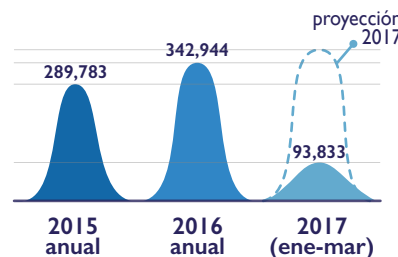


Fuente: Secretaría de Estado Interior y Policía, Dirección de Migración de República Dominicana, Estadísticas de Residencias por Nacionalidad

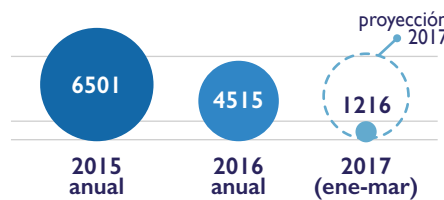
Durante el período enero a marzo de 2017 los venezolanos encabezaron las solicitudes de permisos de residencia en Panamá con 1216 solicitudes. La segunda nacionalidad en tal listado fue la colombiana con apenas 765 solicitudes aprobadas para el mismo período.

Es importante resaltar que segmentos de esta población migrante en calidad de turistas en Panamá optan por movimientos migratorios circulares cada 6 meses para renovar sus permisos de turista. En marzo, la Dirección de Migración de Panamá tomó medidas para controlar esta práctica.

Entradas migratorias de venezolanos a Panamá



Permisos de residencia emitidos en Panamá para solicitantes de nacionalidad venezolana



Fuente: Gobierno de la República de Panamá, Servicio Nacional de Migración, Permisos de Residencia tramitados por año según condición

Disclaimer: Los datos son responsabilidad de las fuentes.

# Reporte de Flujos Migratorios en Mesoamérica enero - marzo 2017



Organización Internacional para las Migraciones (OIM)  
El Organismo de las Naciones Unidas para la Migración

## Migrantes cubanos y haitianos

Los movimientos migratorios de haitianos y cubanos han experimentado fuertes variaciones desde el 2015 hasta hoy. La cantidad de haitianos que se presentaron ante las autoridades migratorias mexicanas pasó de 77 durante todo el año 2015 a incrementarse hasta 4575 en el 2016. Entre enero y marzo de 2017 se ha registrado la entrada de 581 migrantes haitianos a México. De mantenerse esta tendencia, los migrantes haitianos registrados en México durante el 2017 serían la mitad de los registrados en el 2016.

En el caso de migrantes de nacionalidad cubana las cifras de registros ante autoridades mexicanas de migración pasaron de 9623 en el 2015 a 4364 durante el 2016. El cierre de la política “pies secos, pies mojados” del gobierno de Estados Unidos de América al final del 2016 podría ser la principal razón de éste cambio en los registros.

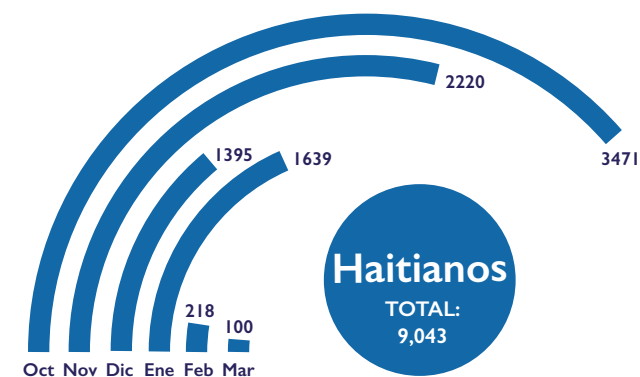
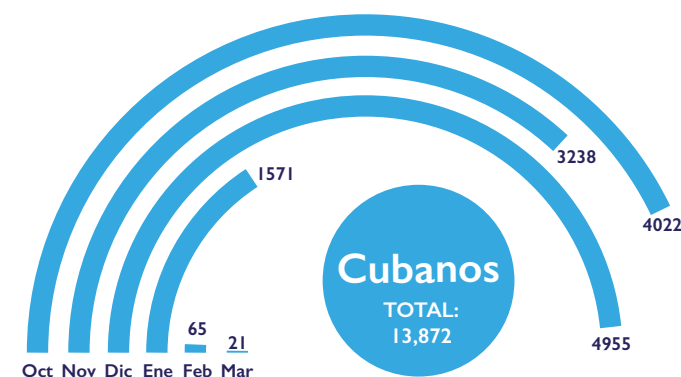
Existe la posibilidad que la migración de cubanos y haitianos se realice ahora mayoritariamente de forma clandestina; anteriormente éstos se dirigían a los puestos oficiales de migración del gobierno de E.E.U.U. para hacer uso de las condiciones especiales de las cuales disfrutaban los nacionales de estos países, condiciones que hoy en día no existen.

### Cubanos y haitianos registrados por U.S. Customs and Border Protection del 2012 a marzo 2017



Fuente: U.S. Customs and Border Protection

### Cubanos y haitianos registrados por U.S. Customs and Border Protection en lo corrido del año fiscal 2017



Fuente: U.S. Customs and Border Protection

Disclaimer: Los datos son responsabilidad de las fuentes.