

METODOLOGÍA

Este ejercicio de recolección de información está en línea con los lineamientos del subcomponente de monitoreo de flujos de la metodología de la Matriz de Seguimiento de Desplazamiento (DTM por sus siglas en inglés). A partir de enero de 2023, la Organización Internacional para las Migraciones (OIM) inició con el conteo y registro de personas refugiadas y migrantes de todas las nacionalidades tanto de entradas como de salidas, en tres puntos de observación en la ciudad de Tumbes. Asimismo, para la recolección de datos, participaron un total de 16 enumeradores, dos por cada punto de recolección de información, en dos turnos durante el día de observación.

- **Población objetivo:** Personas refugiadas y migrantes en tránsito observadas entrando y saliendo del Perú por lugares aledaños al Puente Binacional entre Perú y Ecuador, en el departamento de Tumbes.
 - **Método de recolección de datos:** Se emplearon dos fichas una no participante y otra participante,
 - a) No participante: mediante una ficha de registro observacional que registra el conteo de personas refugiadas y migrantes en los terminales terrestres de autobuses de Tumbes.
 - b) Participante: mediante una ficha de consulta que recoge la nacionalidad de las personas en tránsito (entrando y saliendo) por los puntos de observación identificados, con un margen de error del 5% y una muestra del 50 por ciento.
- *Ambos ejercicios no son excluyentes ya que se realiza el conteo habitual y, a su vez, se realiza la consulta sobre la nacionalidad.

- **Puntos de observación identificados (entrada):** a) Terminal Aguas Verdes, b) Complejo Zarumilla y c) Terminal Zarumilla.
- **Puntos de observación identificados (salida):** Puente Bolsico.

Limitaciones:

Los datos elegidos representan la situación en puntos de tránsito específicos durante las horas de observación seleccionadas y sólo proporciona una visión parcial del volumen y las características de los flujos de población que transitan por los puntos de observación identificados. Asimismo, dada la naturaleza del ejercicio observacional, puede registrarse duplicidad en los conteos que se realizan; para el caso de los flujos pendulares no se permite su identificación.

CONTEXTO

Debido al aumento de los índices de inseguridad ciudadana en la región, el jefe del Frente Policial, informó el inicio del Plan Tumpis, el cual implica la llegada del personal y herramientas de criminalística con la finalidad de contribuir a la seguridad ciudadana ([Ministerio del Interior, 2023](#)). Dichas medidas tienen como finalidad reducir la situación de violencia que registra, solo para el mes de febrero, cinco homicidios en la región, uno de ellos, el del regidor de la Municipalidad Provincial de Zarumilla. Además de ello, También se han observado lluvias en el norte del país desde mediados de febrero, lo cual ha generado que determinadas provincias de Tumbes, como Aguas Verdes, Zarumilla y Puerto Pizarro, queden afectadas, principalmente en lo que respecta a la infraestructura de las viviendas y a la imposibilidad del comercio que se aprecia en el cierre temporal de algunos negocios ([Instituto Nacional de Defensa Civil, 2023](#)). En paralelo a ello, y como posible consecuencia de los fenómenos climatológicos, el director ejecutivo de la Dirección Regional de Salud (Diresa) de Tumbes informó que, desde el 21 de febrero, se ha registrado un aumento inusual de casos de enfermedades diarreicas agudas (EDAS); sin embargo, al finalizar el mes, el director general del Centro Nacional de Epidemiología, Prevención y Control de Enfermedades del Ministerio de Salud, indicó que se logró un descenso del 40 por ciento ([Ministerio de Salud, 2023](#)).

DETALLES DEL CONTEO

La recolección de datos para la frontera norte (Tumbes) se realizó de manera semanal en el mes de febrero. El ejercicio se realizó entre las entre las **05:30 y 18:30 horas**. En total la observación se realizó durante **13 horas**.

Fechas del conteo

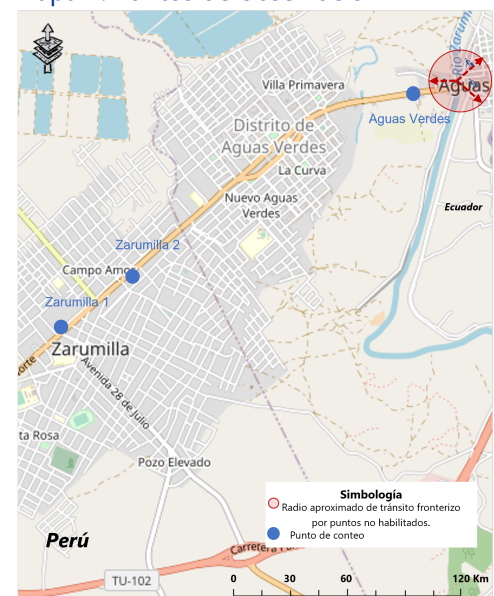
3 de febrero de 2023
Ronda 68

9 de febrero de 2023
Ronda 69

15 de febrero de 2023
Ronda 70

21 de febrero de 2023
Ronda 71

Mapa 1. Puntos de observación



Nota: Este mapa es sólo para fines ilustrativos. Los límites y nombres que figuran en este mapa, así como las denominaciones utilizadas en el mismo, no implican su aprobación o aceptación oficial por parte de la Organización Internacional para las Migraciones.

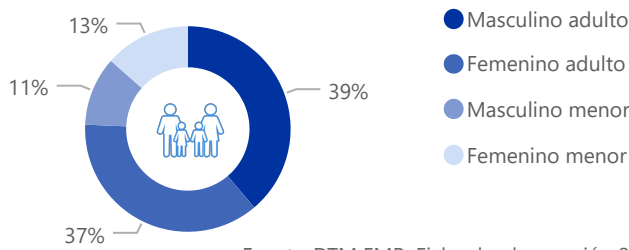
► Conteo del 3 de febrero:

Para el primer conteo del mes, se observó el ingreso de 773 migrantes y refugiados y la salida de 282 migrantes y refugiados, ambos flujos, compuestos casi en su totalidad por personas de la República Bolivariana de Venezuela. Para las entradas, solamente un 1 por ciento fueron personas de nacionalidad ecuatoriana y un 1,9 por ciento de nacionalidad colombiana. Para las salidas, las personas de Ecuador y Venezuela alcanzaron la cifra de un 3,9 por ciento. En adición, se observó mayor presencia de hombres en las salidas (45%) que en las entradas (39%); sin embargo, la tendencia fue opuesta para el caso de las mujeres, donde se observó un mayor flujo en las entradas (37%) que en las salidas (31%). En cuanto a los niños y niñas, se evidenció mayor presencia de niñas, tanto para las entradas (13%) como para las salidas (13%), en comparación con los niños, donde se observó, tanto para entradas como para salidas, 10 y 11 por ciento respectivamente. Sobre el flujo en los puntos de observación, se registra mayor tránsito en el terminal de Aguas Verdes, el cual se encuentra más cerca de la zona fronteriza.

TOTAL DE PERSONAS REFUGIADAS Y MIGRANTES ENTRANDO



PERFIL DEMOGRÁFICO POR SEXO Y EDAD

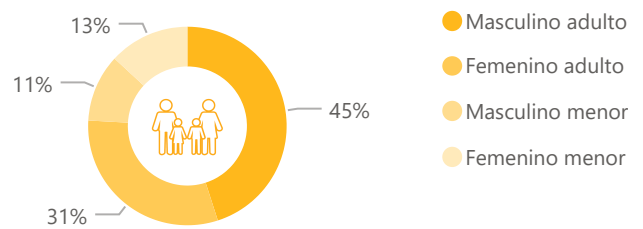


Fuente: DTM FMR, Ficha de observación 2023

TOTAL DE PERSONAS REFUGIADAS Y MIGRANTES SALIENDO



PERFIL DEMOGRÁFICO POR SEXO Y EDAD



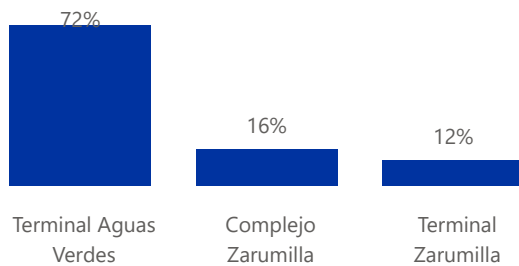
Fuente: DTM FMR, Ficha de observación 2023

NACIONALIDADES IDENTIFICADAS



FLUJO DE ENTRADA POR PUNTO DE OBSERVACIÓN

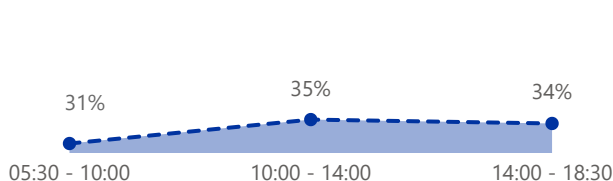
(Según horarios de entrada de los buses)



Fuente: DTM FMR, Ficha de observación 2023

FLUJO DE ENTRADA POR RANGO DE HORARIO

(Según horarios de entrada de los buses)



Fuente: DTM FMR, Ficha de observación 2023

NACIONALIDADES IDENTIFICADAS



Fuente: DTM FMR, Ficha de nacionalidad 2023

FLUJO DE SALIDA POR PUNTO DE OBSERVACIÓN

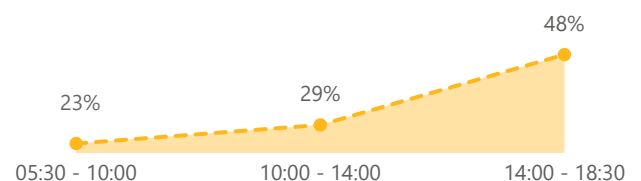
(Según horarios de salida de los buses)



Fuente: DTM FMR, Ficha de observación 2023

FLUJO DE SALIDA POR RANGO DE HORARIO

(Según horarios de salida de los buses)



Fuente: DTM FMR, Ficha de observación 2023

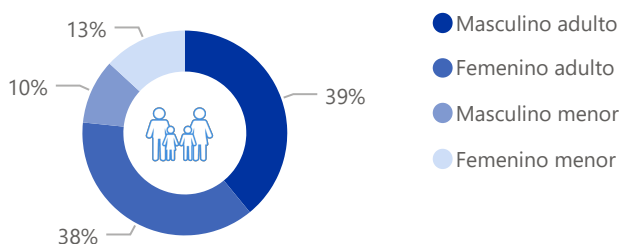
► Conteo del 9 de febrero:

En el segundo conteo del mes, se observó 745 entradas y 272 salidas. Para el caso de las entradas, se observó que el 97 por ciento es representado por refugiados y migrantes de Venezuela y el tres por ciento, por personas de Colombia. Para el caso de las salidas, la cifra apreciada de personas de Venezuela es similar a la de las entradas, representando el 95 por ciento, el porcentaje restante es de personas de Colombia (4%) y Ecuador (1%). Respecto al perfil demográfico, se observó una cifra similar entre los hombres y las mujeres que ingresan, con una diferencia de 1 por ciento entre ambos sexos. Para las salidas, se observó mayor presencia de mujeres que de hombres saliendo del país, 36 por ciento y 33 por ciento respectivamente, dicha tendencia fue opuesta a la del conteo anterior (donde se observó mayor presencia de hombres que de mujeres). Además de ello, para las entradas, se apreció mayor presencia de niñas que de niños, 13 por ciento y 10 por ciento respectivamente. Para el caso de las salidas, la tendencia es contraria, ya que se observó mayor presencia de niños que de niñas, 17 por ciento y 14 por ciento respectivamente. La tendencia de mayor flujo en la terminal de Aguas Verdes se mantiene tanto en las entradas como en las salidas, similar al conteo anterior.

TOTAL DE PERSONAS REFUGIADAS Y MIGRANTES ENTRANDO



PERFIL DEMOGRÁFICO POR SEXO Y EDAD

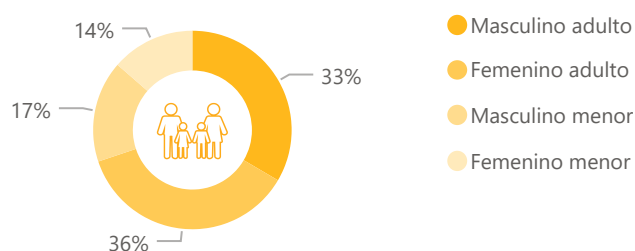


Fuente: DTM FMR, Ficha de observación 2023

TOTAL DE PERSONAS REFUGIADAS Y MIGRANTES SALIENDO



PERFIL DEMOGRÁFICO POR SEXO Y EDAD



Fuente: DTM FMR, Ficha de observación 2023

NACIONALIDADES IDENTIFICADAS



Fuente: DTM FMR, Ficha de nacionalidad 2023

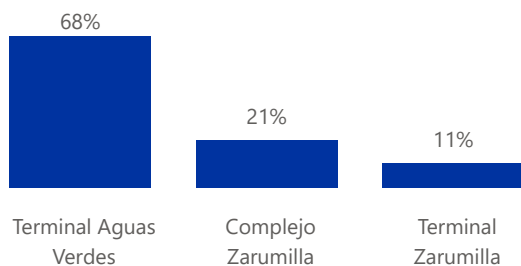
NACIONALIDADES IDENTIFICADAS



Fuente: DTM FMR, Ficha de nacionalidad 2023

FLUJO DE ENTRADA POR PUNTO DE OBSERVACIÓN

(Según horarios de entrada de los buses)



Fuente: DTM FMR, Ficha de observación 2023

FLUJO DE SALIDA POR PUNTO DE OBSERVACIÓN

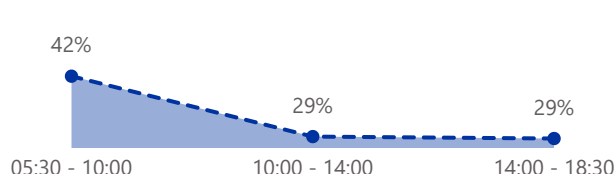
(Según horarios de salida de los buses)



Fuente: DTM FMR, Ficha de observación 2023

FLUJO DE ENTRADA POR RANGO DE HORARIO

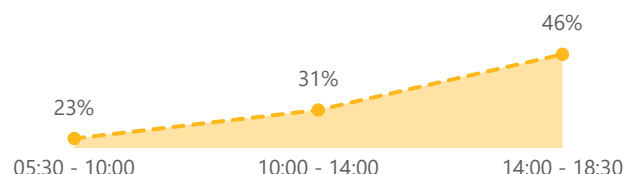
(Según horarios de entrada de los buses)



Fuente: DTM FMR, Ficha de observación 2023

FLUJO DE SALIDA POR RANGO DE HORARIO

(Según horarios de salida de los buses)



Fuente: DTM FMR, Ficha de observación 2023

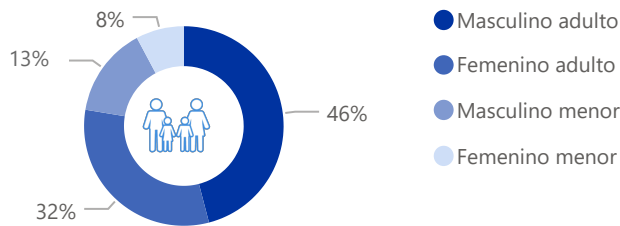
► Conteo del 15 de febrero:

Para este conteo, se observó 603 entradas y 226 salidas; cifras menores, para ambos flujos, que las del conteo anterior. Para las entradas, los migrantes y refugiados de Venezuela representaron un 98 por ciento, la cifra restante, fue de personas de Colombia (2%). Para las salidas, el 99 por ciento fueron migrantes y refugiados de Venezuela, la cifra restante fue de ecuatorianos (1%). Para las entradas, se tiene un mayor porcentaje de hombres que de mujeres, con una diferencia de aproximadamente 14 por ciento. Para las salidas, los hombres también representan una cantidad mayor que la de las mujeres, sin embargo, la diferencia es solo de cinco por ciento. Los niños tienen una mayor representación que las niñas, tanto para entradas como para salidas; sin embargo, la diferencia es mucho mayor para las entradas. El terminal de Aguas Verdes fue el principal punto de observación para personas que entraban al país y con respecto a los rangos de horario, se puede concluir que las personas observadas ingresan a Tumbes en la mañana, y salen del país, principalmente, en horarios de la tarde.

TOTAL DE PERSONAS REFUGIADAS Y MIGRANTES ENTRANDO

 **603**

PERFIL DEMOGRÁFICO POR SEXO Y EDAD



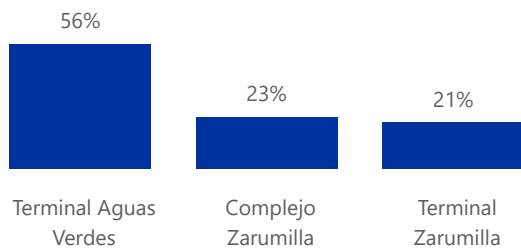
Fuente: DTM FMR, Ficha de observación 2023

NACIONALIDADES IDENTIFICADAS



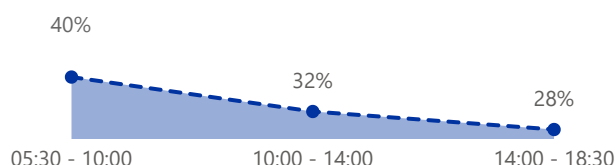
Fuente: DTM FMR, Ficha de nacionalidad 2023

FLUJO DE ENTRADA POR PUNTO DE OBSERVACIÓN (Según horarios de entrada de los buses)



Fuente: DTM FMR, Ficha de observación 2023

FLUJO DE ENTRADA POR RANGO DE HORARIO (Según horarios de entrada de los buses)

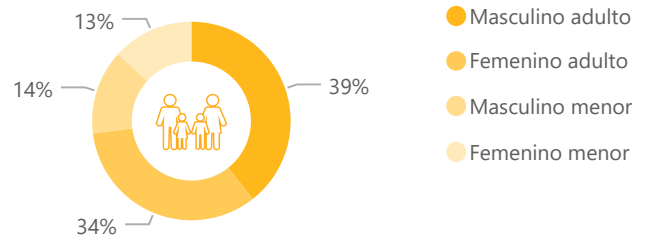


Fuente: DTM FMR, Ficha de observación 2023

TOTAL DE PERSONAS REFUGIADAS Y MIGRANTES SALIENDO

 **226**

PERFIL DEMOGRÁFICO POR SEXO Y EDAD



Fuente: DTM FMR, Ficha de observación 2023

NACIONALIDADES IDENTIFICADAS



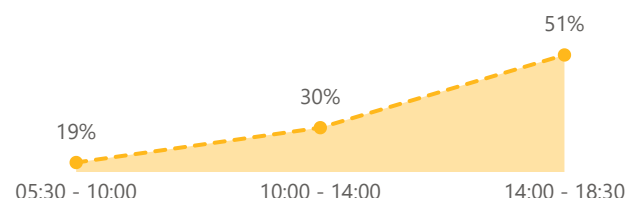
Fuente: DTM FMR, Ficha de nacionalidad 2023

FLUJO DE SALIDA POR PUNTO DE OBSERVACIÓN (Según horarios de salida de los buses)



Fuente: DTM FMR, Ficha de observación 2023

FLUJO DE SALIDA POR RANGO DE HORARIO (Según horarios de salida de los buses)



Fuente: DTM FMR, Ficha de observación 2023

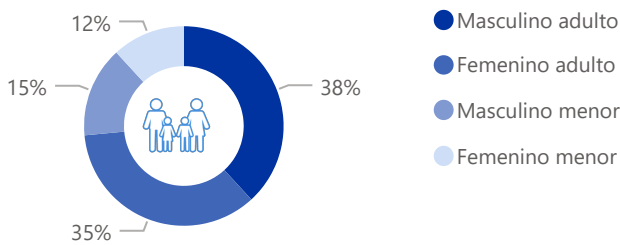
► Cuento del 21 de febrero:

Para este conteo se observaron 634 ingresos y 350 salidas siendo el único que no llegó a registrar presencia de personas de Colombia ingresando al país, solamente un 1 por ciento de ecuatorianos y la cifra restante, migrantes y refugiados de Venezuela (98%). Para las salidas, se observó presencia de personas de Ecuador y Colombia, cuatro por ciento y tres por ciento respectivamente, el resto de personas fueron migrantes y refugiados de Venezuela (93%). Es importante destacar que, con respecto al tránsito de personas de Ecuador, las únicas rondas en la que se apreció su presencia en ambos flujos fue la primera (3 de febrero) y la última ronda (21 de febrero) del mes. El flujo de mujeres entrando y saliendo por la frontera norte fue similar, registrando 35 por ciento aproximadamente; caso contrario se registró en el flujo de los hombres, donde se observó mayor tránsito en las entradas (38%), aumentando en 4 por ciento en las salidas (42%). Al igual que el conteo anterior, los niños representan una cifra mayor, tanto para entradas como para salidas, que las niñas (15% y 13% sobre 12% y 10% respectivamente). Observando las tendencias de horario de flujo, se registró mayor tránsito en las entradas entre las 10:00 y 14:00 horas y, en las salidas, el mayor tránsito de personas se dio por la tarde, entre las 14:00 y las 18:30 horas.

TOTAL DE PERSONAS REFUGIADAS Y MIGRANTES ENTRANDO



PERFIL DEMOGRÁFICO POR SEXO Y EDAD

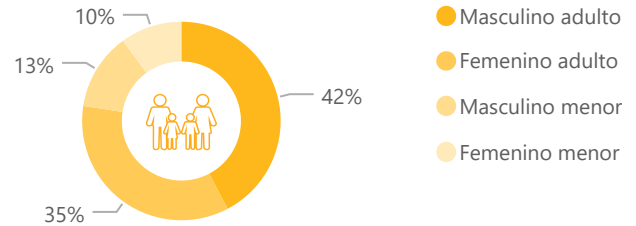


Fuente: DTM FMR, Ficha de observación 2023

TOTAL DE PERSONAS REFUGIADAS Y MIGRANTES SALIENDO



PERFIL DEMOGRÁFICO POR SEXO Y EDAD



Fuente: DTM FMR, Ficha de observación 2023

NACIONALIDADES IDENTIFICADAS



Fuente: DTM FMR, Ficha de nacionalidad 2023

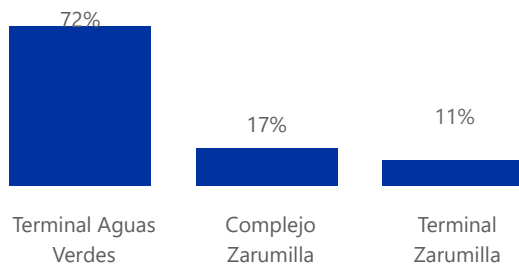
NACIONALIDADES IDENTIFICADAS



Fuente: DTM FMR, Ficha de nacionalidad 2023

FLUJO DE ENTRADA POR PUNTO DE OBSERVACIÓN

(Según horarios de entrada de los buses)



Fuente: DTM FMR, Ficha de observación 2023

FLUJO DE SALIDA POR PUNTO DE OBSERVACIÓN

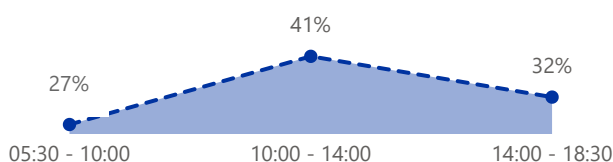
(Según horarios de salida de los buses)



Fuente: DTM FMR, Ficha de observación 2023

FLUJO DE ENTRADA POR RANGO DE HORARIO

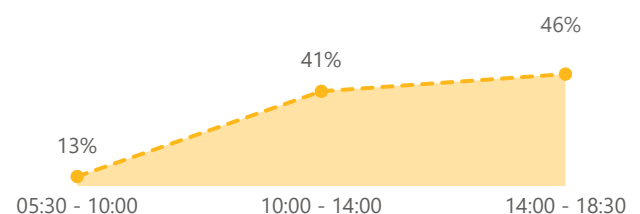
(Según horarios de entrada de los buses)



Fuente: DTM FMR, Ficha de observación 2023

FLUJO DE SALIDA POR RANGO DE HORARIO

(Según horarios de salida de los buses)



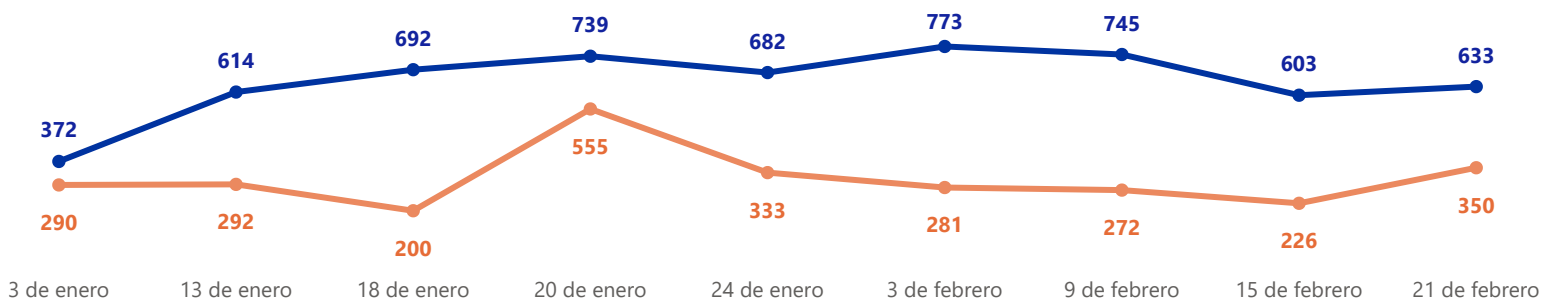
Fuente: DTM FMR, Ficha de observación 2023

TENDENCIA DE LOS DATOS ACUMULADOS DE ENERO A FEBRERO 2023

Para el mes de febrero se registraron 689 entradas y 282 salidas en promedio, tomando esta cifra en cuenta, durante los primeros dos conteos se registró mayor flujo de personas ingresando al país y menor flujo de personas saliendo. Para la tercera semana del conteo se observó la cifra más baja del mes, tanto para entradas como para salidas; sin embargo, para el cuarto conteo del mes de febrero, el tránsito aumentó en cinco por ciento en las entradas (pasando de 603 personas en tránsito a 633), y aumento en 54 por ciento en las salidas (de 226 a 350 personas en tránsito). En relación con la información del flujo por nacionalidades, la población venezolana, fue el único grupo que estuvo presente en todos los conteos y para ambos flujos. Las segundas nacionalidades apreciadas fueron la ecuatoriana y la colombiana, cuya presencia se observó en 3 de los 4 conteos realizados en el mes, pero es importante destacar que, entre ambas nacionalidades, se observó una mayor cantidad de personas colombianas tanto ingresando como saliendo del país por la frontera norte. Como último punto, es preciso mencionar que no se llegó a registrar flujo de personas de Haití en ninguno de los conteos y tomando en cuenta ambos flujos.

Total de entradas y salidas de personas refugiadas y migrantes por Tumbes, enero a febrero 2023

Flujo ● Entradas ● Salidas



Cifras de entradas y salidas de personas refugiadas y migrantes por Tumbes según nacionalidad, febrero 2023

Fecha/ Nacionalidad	Venezolana		Haitiana		Ecuatoriana		Colombiana		Otros	
	Entrada	Salida	Entrada	Salida	Entrada	Salida	Entrada	Salida	Entrada	Salida
3 feb	750	259	0	0	8	11	15	11	0	0
9 feb	721	259	0	0	0	2	24	11	0	0
15 feb	591	225	0	0	0	1	12	0	0	0
21 feb	622	323	0	0	7	15	0	12	4	0

DTM REGISTRO EN PUNTOS DE MONITOREO DE FLUJOS, ENTRADAS Y SALIDAS DE REFUGIADOS Y MIGRANTES TUMBES, PERÚ — RONDA 68 A LA 71

La OIM, creada en 1951, es la principal organización internacional en el ámbito de la migración y trabaja en estrecha colaboración con asociados gubernamentales, intergubernamentales y no gubernamentales. Coordina los esfuerzos de Naciones Unidas para apoyar a los países para la implementación del Pacto mundial para una migración segura, ordenada y regular. Para ello, ofrecemos asistencia técnica, fomentamos la comprensión del fenómeno de la migración, alentamos el desarrollo económico y social a través de la migración, y velamos por el respeto, la dignidad humana y el bienestar de los migrantes.

Financiado por: Bureau of Population, Refugees and Migration (PRM).

OIM MISIÓN PERÚ:
IOMPERUDTM@iom.int
<https://peru.iom.int/es>

© Organización Internacional para las Migraciones (OIM) 2023

Quedan reservados todos los derechos. Para citar, parafrasear o, de alguna manera, reproducir la información presentada en este documento, debe ser citada la fuente: Organización Internacional para las Migraciones (OIM) (2023) DTM Registro en puntos de monitoreo de flujos, entradas y salidas de refugiados y migrantes DTM ronda 68 a la 71, disponible en: <https://dtm.iom.int/es/peru>