



محل سکونت غیر رسمی فامیل‌های بیجاشده در قریه روبات ولسوالی چمتال، ولایت بلخ © IOM ۲۰۱۷



DTM
IOM • OIM

AFGHANISTAN

ارزیابی بنیادی تحرکات

نتیجه مختصر
نومبر - دسمبر ۲۰۱۷

نکات برجسته

- 

۱۵ تعداد ولایت های ارزیابی شده
- ۱۸۸ تعداد ولسوالی های ارزیابی شده
- ۶,۵۱۰ تعداد قریه جات ارزیابی شده

”بغلان، بلخ، کندز، تخار، کابل، پکتیا، کنددهار، لوگر، ننگرهار، کندر، لغمان، خوست، نیمروز، فراه، هرات“
- 

۳۵,۳۲۰

تعداد معلومات دهندگان کلیدی
- 

۱,۸۲۱,۰۱۱

تعداد بازگشت کنندگان خارج از کشور [۲۰۱۷-۲۰۱۲]
- 

۱,۷۲۸,۱۵۷

تعداد بیجاشدگان داخلی [۲۰۱۷-۲۰۱۲]
- 

۱۰,۶۳۵,۱۹۵

تعداد بیجاشدگان که بازگشت نموده اند
- 

۷۷۲,۱۰۹

تعداد کسانی که به خارج از کشور رفته اند [۲۰۱۷-۲۰۱۲]
- 

۱۱۰,۵۳۴

کسانی که به کشورهای اروپایی رفته اند (۱۴٪)
- 

۱۰۱,۶۰۶

تعداد بازگشت کنندگان و بیجاشدگان داخلی که در خیمه و فضای باز زندگی میکنند (۲٪ از مجموع بازگشت کنندگان و بیجاشدگان داخلی)
- 

۲ از ۱

یکی از دو نفر در کندز بیجاشده اند و دوباره برگشت نموده اند
- 

۳ از ۱

یکی از سه نفر در فراه از خانه های شان بیجاشده اند
- 

۳ از ۱

یکی از سه نفر در ننگرهار و نیمروز یا بیجاشده داخلی هستند و یا بازگشت کننده
- 

۴ از ۱

یکی از چهار نفر در کتر و لوگر یا بیجاشده داخلی هستند و یا بازگشت کننده

سیستم ردیابی بیجاشده گی (DTM)

سیستم ردیابی بیجاشده گی عبارت از یک سیستم است که روند بیجاشده گی و تحرکات افراد را ردیابی و نظارت میکند. این سیستم قسم طرح و دیزاین شده که معلومات را به شکل سیستماتیک و منظم جمع آوری و بعد از طی مراحل منتشرمینماید تا درک بهتر از سیر و نیازمندی های در حال تحول افراد بیجاشده را ارائه نماید. برای معلومات بیشتر به وب سایت که در ذیل ذکر است مراجعه نمایید www.displacement.iom.int/afghanistan

در افغانستان، دی تی ام از ابزار ارزیابی بنیادی تحرکات استفاده میکند، این ابزار برای ردیابی تحرکات، مشخص نمودن میزان جمعیت و موقعیت افراد که جبراً بیجاشده اند، دلایل بیجاشده گی، محلات اصلی، مناطق که بیجاشدگان جابجا شده اند و زمان بیجاشده گی، به شمول آمارگیری اساسی در مورد جمعیت و سطح آسیب پذیری و نیازمندی های اولیه. داده ها در سطح قریه جات از طریق مصاحبه با معلومات دهنده گان کلیدی، بحث های گروهی و مشاهدات مستقیم جمعآوری میشود.

برنامه دی تی ام، آی او ام و همکاران شان را قادر خواهد ساخت تا کمک های بشری پایدار را مبتنی بر شواهد را برای افراد مورد هدف ارائه کنند، همچنان در قسمت استقرار مجدد، تثبیت جامعه و برنامه های انکشافی کمک خواهد کرد.

۵ جمعیت مورد هدف

از طریق ارزیابی بنیادی تحرکات، دی تی ام موقعیت ها، میزان جمعیت و نیازمندی های سکتوری پنج کتگوری جمعیت مورد هدف را ردیابی میکند.

۱. بازگشت کننده گان خارج از کشور
۲. کسانی که به خارج از کشور رفته اند
- بیجاشدگان داخلی به سه دسته یا کتگوری که در زیر ذکر شده است تقسیم شده اند:
۳. بیجاشدگان داخلی که جابجا شده اند
۴. بیجاشدگان داخلی بازگشت نموده
۵. کسانی که از مناطق شان بیجاشده اند

داده های میزان جمعیت برای پنج کتگوری افراد مورد هدف نظر به زمان بیجاشده گی شان با استفاده از چهارچوب زمانی که در ذیل ذکر است جمعآوری میشود: ۲۰۱۵-۲۰۱۶ و ۲۰۱۶-۲۰۱۷.



www.displacement.iom.int/afghanistan



DTMAfghanistan@iom.int

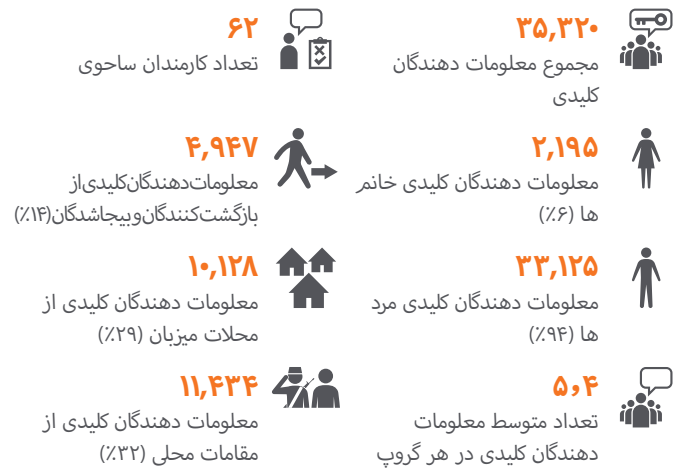


برای معلومات بیشتر:

معلومات دهنده گان کلید

کارمندان ساحوی دی تی ام داده ها را در سطح قریه جات عمدتاً از طریق بحث های گروهی همرا با معلومات دهنده گان کلیدی جمعآوری میکند. میزان متوسط تعداد کسانیکه در هر بحث گروهی اشتراک میکنند به ۵ معلومات دهنده کلیدی میرسد. در بعضی موارد که کارمند محلی دی تی ام بنابر نگرانی های امنیتی، اختلافات یا خطرات ناشی از حملات عناصر ضدحکومتی نمیتوانند به ساحه دسترسی داشته باشند جلسات و بحث های گروهی را در خارج از قریه جات و در ساحات امن دایر مینمایند و یا ارزیابی را توسط موبایل انجام میدهند.

نکات قابل توجه در مورد ترکیب کلی بحث های گروهی معلومات دهنده گان کلیدی عبارت اند از:



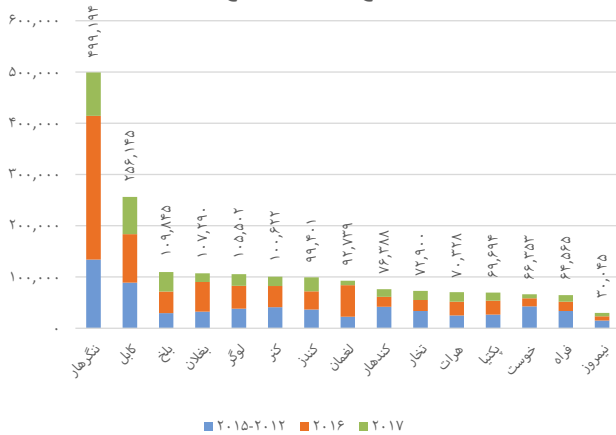
بازگشت کننده گان

بازگشت کنندگان افغانانی هستند که بعد از گذراندن حداقل شش ماه در خارج از کشور به افغانستان برگشته و در محلات ارزیابی شده جابجا شده اند. این گروه از افراد شامل بازگشت کنندگان دارای مدرک (افغانانی که منحیث مهاجر در کشور میزبان ثبت شده و بعداً بنابر درخواست بازگشت داوطلبانه به کمیشنری علی ملل متحد در امور مهاجرین UNHCR و مقامات حکومتی مربوط به کشور بازگشته اند) و بازگشت کننده گان فاقد مدرک (افغانانی که منحیث مهاجر ثبت نشده و بدون درخواست بازگشت داوطلبانه به UNHCR از کشور میزبان به افغانستان بازگشته اند).

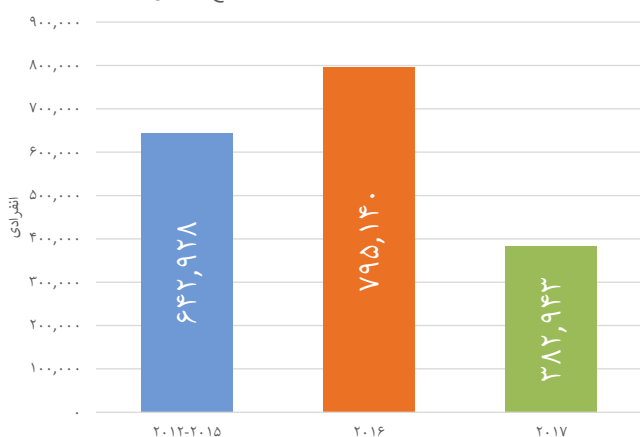
تعداد بازگشت کنندگان خارج از کشور در سال ۲۰۱۶، ۲۴٪ افزایش را در مقایسه با بین سال های ۲۰۱۲ - ۲۰۱۵ نشان میدهد، و اما در سال ۲۰۱۷، ۵۲٪ کاهش قابل ملاحظه را در تعداد بازگشت کنندگان نشان میدهد. بطور کلی در سه چهارچوب زمانی، ولایت ننگرهار میزبان بیشترین بازگشت کننده بوده (۴۹۹,۱۹۴)، که نزدیک به دو برابر تعداد بازگشت کننده (۲۵۶,۱۴۵) در کابل را نشان میدهد...



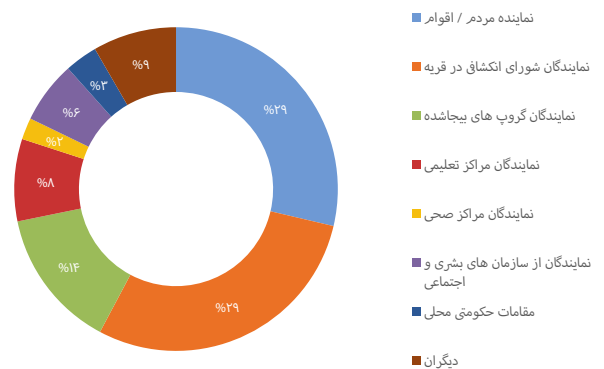
بازگشت کنندگان خارج از کشور در سطح ولایات | روند سالانه



روند سالانه | بازگشت کننده گان خارج از کشور



نوعیت معلومات دهنده گان



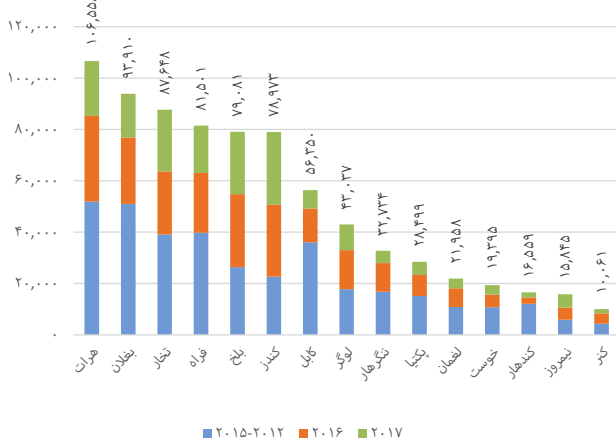
مشارکت جنسیتی در افغانستان تحت سلطه مردان بسیار چالش برانگیز است. به هرحال، موفقیت های بزرگی در حال انجام است زیرا دی تی ام خانم های بیشتری را در ولایت نیمروز استخدام نموده است، که ۱۹٪ مشارکت خانم ها را در بحث های گروهی نشان میدهد. تشکر ویژه از همکاران طبقه اناث ما در ولایت نیمروز. © IOM ۲۰۱۷

مهاجرت کننده گان

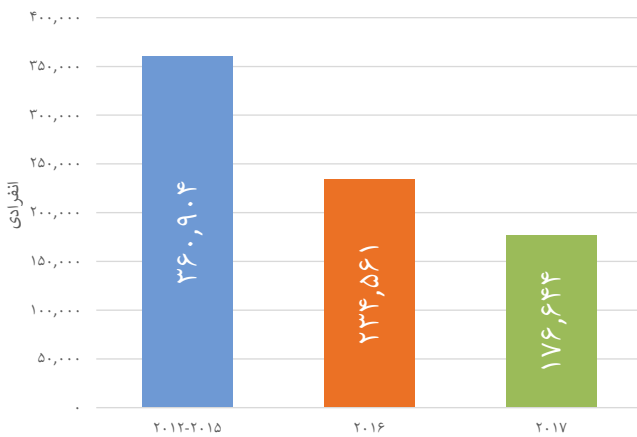
مهاجرت کننده گان افغان های هستند که به هر علتی یا بنابر دلایل مهاجرت مناطق شان را ترک کرده اند، این گروه شامل پناهنده گان، آواره گان، کسانی که رپوده شده اند و یکتعداد به دلایل اقتصادی از افغانستان فرار کرده اند.



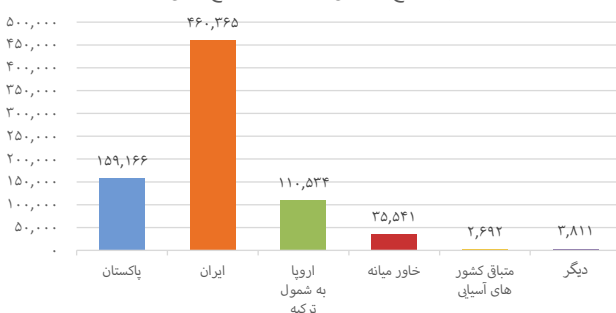
کسانیکه به خارج از کشور رفته اند در سطح ولایات - روند سالانه



کسانیکه به خارج از کشور رفته اند در سطح ولایات | روند سالانه



کسانیکه به خارج از کشور رفته، در سطح کشورها/زون ها

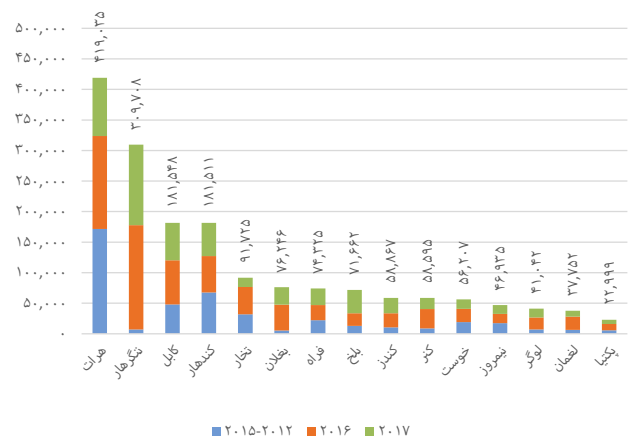


بیجاشده گان داخلی

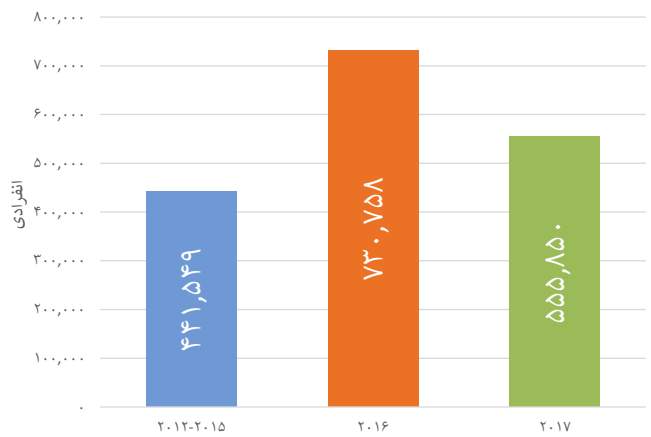
بیجاشده گان داخلی که جابجا شده اند افغان های هستند که از محلات اصلی شان در نتیجه ناامنی ها و یا به منظور اجتناب از اثرات درگیری های مسلحانه، خشونت ها، نقض حقوق بشری، نگرانی های مصئونیتی و حوادث طبیعی یا حوادث ساخته شده بشر فرار نموده و در محلات دیگر جابجاشده اند.



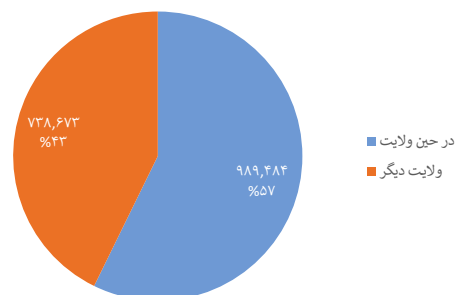
بیجاشده گان داخلی در سطح ولایات | روند سالانه



بیجاشده گان داخلی در سطح ولایات | روند سالانه



بیجاشده گان داخلی در سطح ولایت اصلی شان



افراد بیجاشده شامل 5 جمعیت مورد هدف | مرور خلاصه در سطح ولایات

ولایت	* نفوس مجموعی	مجموع جریان ورودی (بازگشت کننده + بیجاشده داخلی)	فیصدی	بازگشت کننده کان	فیصدی	بیجاشدگان بازگشت کننده	فیصدی	بیجاشدگان داخلی که جابجا شده اند	فیصدی	کسانی که از مناطق شان بیجاشده اند	فیصدی	مهاجرت کننده کان	فیصدی
بغلان	۹۲۶,۹۶۹	۱۸۳,۵۳۶	۱۷٪	۱۰۷,۲۹۰	۱۰٪	۲۶۵,۸۳۹	۲۹٪	۷۶,۲۴۶	۷٪	۱۰۸,۰۰۱	۱۲٪	۹۳,۹۱۰	۱۰٪
بلخ	۱,۳۵۳,۶۲۶	۱۸۱,۵۰۷	۱۲٪	۱۰۹,۸۴۵	۷٪	۱۹,۳۲۹	۱٪	۷۱,۶۶۲	۵٪	۱۳,۵۴۸	۱٪	۷۹,۰۸۱	۶٪
فراه	۵۱۵,۹۷۳	۱۳۸,۸۹۰	۲۱٪	۶۴,۵۶۵	۱۰٪	۱۰۰,۱۸۹	۱۹٪	۷۴,۳۲۵	۱۱٪	۱۹۶,۶۴۳	۳۸٪	۸۱,۵۰۱	۱۶٪
هرات	۱,۹۲۸,۳۲۷	۴۸۹,۳۶۳	۲۰٪	۷۰,۳۲۸	۳٪	۳۸,۹۲۷	۲٪	۴۱۹,۰۳۵	۱۷٪	۷۷,۵۱۸	۴٪	۱۰۶,۵۵۸	۶٪
کابل	۴,۵۲۳,۷۱۸	۴۳۷,۶۹۳	۹٪	۲۵۶,۱۴۵	۵٪	۳۱,۸۶۱	۱٪	۱۸۱,۵۴۸	۴٪	۶۹,۴۷۹	۲٪	۵۶,۳۵۰	۱٪
کندهار	۱,۲۵۲,۷۸۶	۲۵۷,۸۹۹	۱۷٪	۷۶,۳۸۸	۵٪	۸۷,۹۹۲	۷٪	۱۸۱,۵۱۱	۱۲٪	۱۹۶,۲۶۶	۱۶٪	۱۶,۵۵۹	۱٪
خوست	۵۸۴,۰۷۵	۱۲۲,۵۶۰	۱۷٪	۶۶,۳۵۳	۹٪	۱۳,۹۲۶	۲٪	۵۶,۲۰۷	۸٪	۴۱,۷۹۲	۷٪	۱۹,۳۹۵	۳٪
کتر	۴۵۸,۱۳۰	۱۵۹,۲۱۷	۲۶٪	۱۰۰,۶۲۲	۱۶٪	۳۴,۰۵۸	۷٪	۵۸,۵۹۵	۹٪	۴۷,۶۹۹	۱۰٪	۱۰,۰۶۱	۲٪
کندز	۱,۰۲۹,۴۷۳	۱۵۸,۲۶۸	۱۳٪	۹۹,۴۰۱	۸٪	۵۵۵,۴۷۵	۵۷٪	۵۸,۸۶۷	۵٪	۶۹,۰۰۴	۷٪	۷۸,۹۷۳	۸٪
لغمان	۴۵۲,۹۲۲	۱۳۰,۴۹۱	۲۲٪	۹۲,۷۳۹	۱۶٪	۱۲,۸۴۳	۳٪	۳۷,۷۵۲	۶٪	۸۸,۷۸۸	۲۰٪	۲۱,۹۵۸	۵٪
لوگر	۳۹۸,۵۳۵	۱۴۶,۵۴۴	۳۷٪	۱۰۵,۵۰۲	۱۹٪	۱۳,۴۳۳	۳٪	۴۱,۰۴۲	۸٪	۱۱۲,۲۸۵	۲۸٪	۴۳,۰۳۷	۱۱٪
ننگرهار	۱,۵۴۵,۴۴۸	۸۰۸,۹۰۲	۳۴٪	۴۹۹,۱۹۴	۲۱٪	۲۱۸,۲۸۹	۱۴٪	۳۰,۷۰۸	۱۳٪	۲۵۲,۱۶۱	۱۶٪	۳۲,۷۳۴	۲٪
نیمروز	۱۶۷,۸۶۳	۷۶,۹۸۰	۳۱٪	۳۰,۰۴۵	۱۲٪	۹,۹۵۸	۶٪	۴۶,۹۳۵	۱۹٪	۱۰,۷۵۰	۶٪	۱۵,۸۴۵	۹٪
پکتیا	۵۶۱,۲۰۰	۹۲,۶۹۳	۱۴٪	۶۹,۶۹۴	۱۱٪	۴۳,۰۷۶	۸٪	۲۲,۹۹۹	۴٪	۴۲,۵۱۷	۸٪	۲۸,۴۹۹	۵٪
تخار	۱,۰۰۰,۳۳۶	۱۶۴,۶۲۵	۱۴٪	۷۲,۹۰۰	۶٪	۱۵۹,۹۹۹	۱۶٪	۹۱,۷۲۵	۸٪	۳۰,۷۹۵	۳٪	۸۷,۶۴۸	۹٪
مجموعه	۱۶,۶۹۹,۳۸۱	۳,۵۴۹,۱۶۸	۱۸٪	۱,۸۲۱,۰۱۱	۹٪	۱,۶۳۵,۱۹۴	۱۰٪	۱,۷۲۸,۱۵۷	۹٪	۸۱۹,۹۵۰	۵٪	۷۷۲,۱۰۹	۵٪

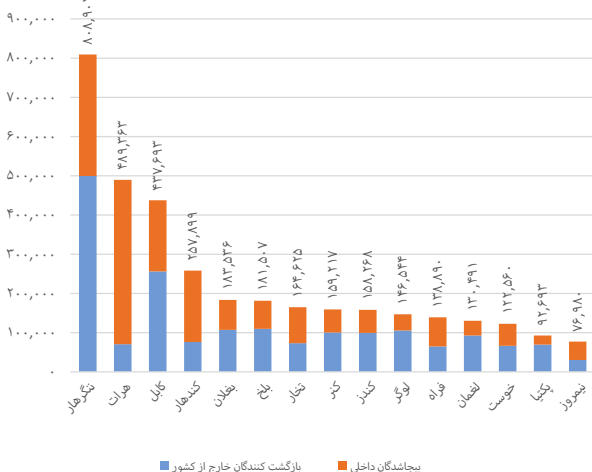
سیمبولوجی: < ۲۰٪ نفوس مجموعی

* منبع نفوس مجموعی: دفتر OCHA و نفوس تخمینی اداره مرکزی احصایه از سال ۲۰۱۶ - ۲۰۱۷ (اگست ۲۰۱۶)

مجموع جریان ورودی (بازگشت کننده + بیجاشده داخلی) خلاصه در سطح ولایت

ولایت	بازگشت کنندگان	بیجاشدگان داخلی	مجموع جریان ورودی
ننگرهار	۴۹۹,۱۹۴	۳۰۹,۷۰۸	۸۰۸,۹۰۲
هرات	۷۰,۳۲۸	۴۱۹,۰۳۵	۴۸۹,۳۶۳
کابل	۲۵۶,۱۴۵	۱۸۱,۵۴۸	۴۳۷,۶۹۳
کندهار	۷۶,۳۸۸	۱۸۱,۵۱۱	۲۵۷,۸۹۹
بغلان	۱۰۷,۲۹۰	۷۶,۲۴۶	۱۸۳,۵۳۶
بلخ	۱۰۹,۸۴۵	۷۱,۶۶۲	۱۸۱,۵۰۷
تخار	۷۲,۹۰۰	۹۱,۷۲۵	۱۶۴,۶۲۵
کتر	۱۰۰,۶۲۲	۵۸,۵۹۵	۱۵۹,۲۱۷
کندز	۹۹,۴۰۱	۵۸,۸۶۷	۱۵۸,۲۶۸
لوگر	۱۰۵,۵۰۲	۴۱,۰۴۲	۱۴۶,۵۴۴
فراه	۶۴,۵۶۵	۷۴,۳۲۵	۱۳۸,۸۹۰
لغمان	۹۲,۷۳۹	۳۷,۷۵۲	۱۳۰,۴۹۱
خوست	۶۶,۳۵۳	۵۶,۲۰۷	۱۲۲,۵۶۰
پکتیا	۶۹,۶۹۴	۲۲,۹۹۹	۹۲,۶۹۳
نیمروز	۳۰,۰۴۵	۴۶,۹۳۵	۷۶,۹۸۰
مجموعه	۱,۸۲۱,۰۱۱	۱,۷۲۸,۱۵۷	۳,۵۴۹,۱۶۸

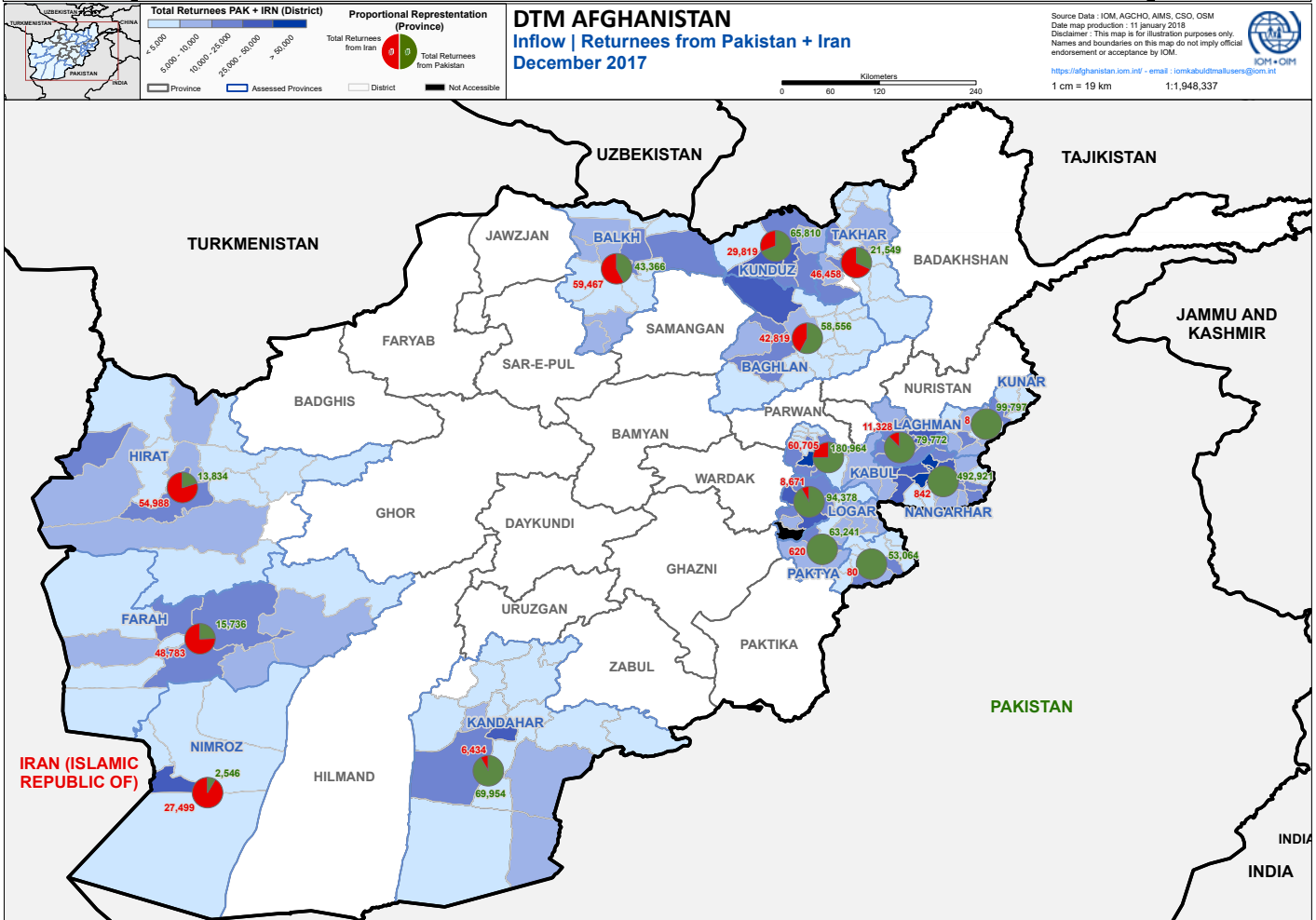
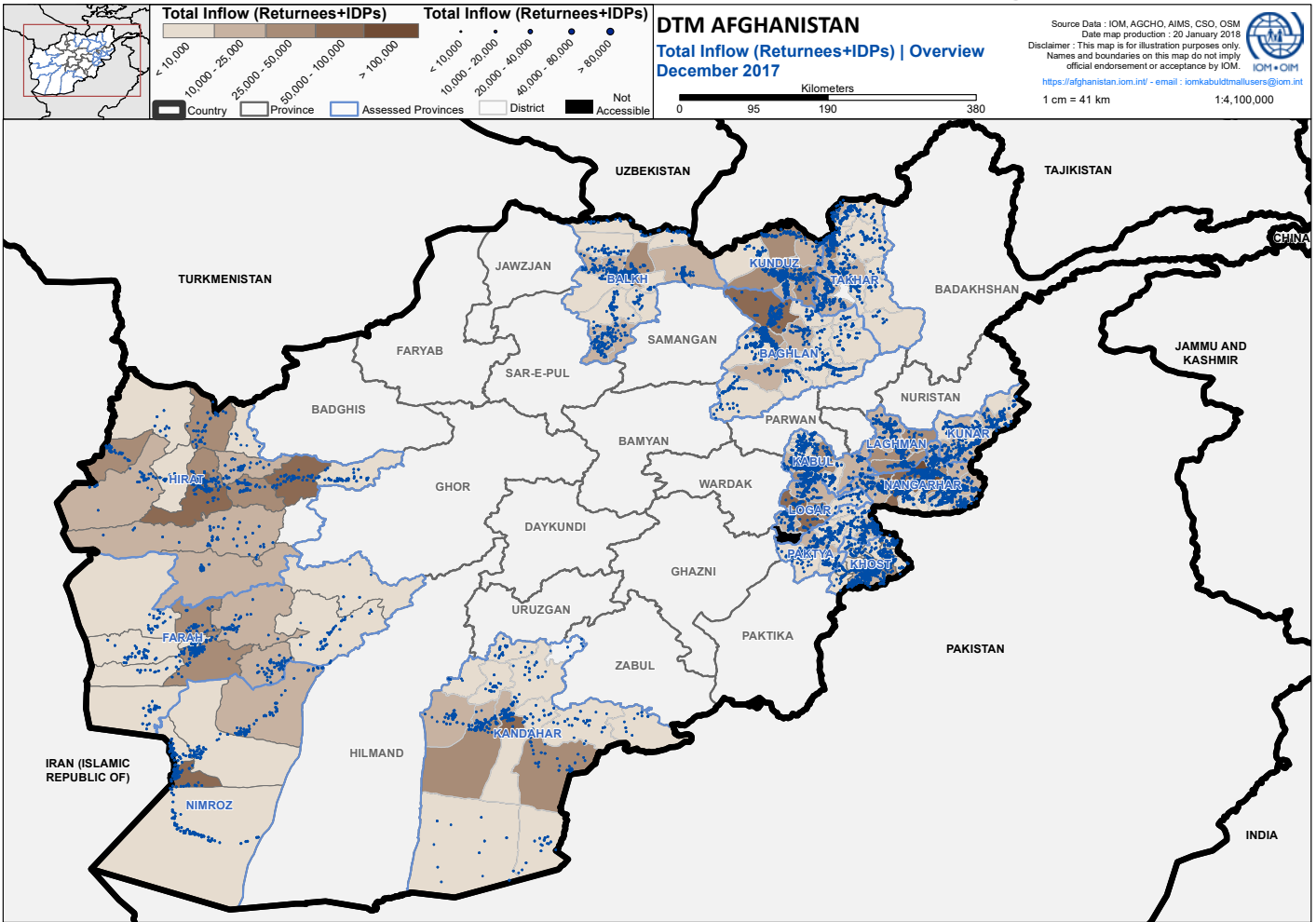
مجموع جریان ورودی (بازگشت کنندگان + بیجاشدگان داخلی) خلاصه در سطح ولایت



۲۰ ولسوالی بزرگه میزان بیشترین بازگشت کنندگان و بیجاشدگان داخلی است در زیر ذکر شده است. این ولسوالی های به طور بالقوه حساس در مقابل بی ثباتی اجتماعی ناشی از هجوم و یا ورود بیشتر بازگشت کنندگان و بیجاشدگان داخلی هستند که در حال حاضر منابع و فرصت های شغلی بیش از حد محدود شده است. ولسوالی بهسود در ولایت ننگرهار یکی از ولسوالی های است که بیشتر متضرر شده است که در حدود ۱۹۲,۸۴۵ بازگشت کنندگان و بیجاشدگان داخلی که ۶۳٪ ویا (۱۲,۹۶۶) آن بازگشت کننده ویا ۳۷٪ ویا (۷۸,۷۸۹) آنها بیجاشدگان داخلی اند را به خود جا داده است. عملاً ۹۹٪ بازگشت کنندگان در بهسود از پاکستان آمده اند که ۶۶٪ آنها عودت کنندگان دارای مدرک و متباقی ۳۴٪ آنها عودت کنندگان فاقد مدرک هستند. اما برعکس، ولسوالی هرات که دومین ولسوالی است که بیشتر متضرر شده است، در حدود ۱۷۵,۸۹۹ بازگشت کننده و بیجاشده داخلی را که ۸٪ ویا (۱۵۴,۲۵۷) آنها بیجاشده داخلی ویا ۱۳٪ ویا (۲۱,۶۴۱) آنها عودت کننده هستند در ولسوالی هرات جابجا شده اند. سومین ولسوالی که بیشتر متضرر شده است، ولسوالی ویا مرکز کابل است که نسبتاً متعادلتر و ۵۶٪ (۶۸,۴۵۲) بیجاشدگان داخلی و ۴۴٪ عودت کنندگان در ولسوالی ویا مرکز کابل جابجا شده اند.

۲۰ ولسوالی برتر که بیشترین تعداد بازگشت کنندگان و بیجاشدگان داخلی را دارند

رده بندی	ولایت	ولسوالی	بازگشت کنندگان	بیجاشدگان داخلی	مجموع ورودی
۱	ننگرهار	بهسود	۱۲۰,۹۶۶	۷۱,۸۷۹	۱۹۲,۸۴۵
۲	هرات	هرات	۲۱,۶۴۲	۱۵۴,۲۵۷	۱۷۵,۸۹۹
۳	کابل	کابل	۵۳,۸۱۸	۶۸,۴۵۲	۱۲۲,۲۷۰
۴	کابل	پغمان	۶۰,۲۱۲	۳۴,۶۲۵	۹۴,۹۳۷
۵	کندهار	کندهار	۲۵,۱۷۶	۶۹,۴۵۵	۹۴,۶۳۱
۶	ننگرهار	جلال آباد	۵۴,۹۱۱	۲۹,۱۳۱	۸۳,۲۲۲
۷	کابل	میریجه کوت	۶۰,۱۶۶	۱۷,۱۱۵	۷۷,۲۸۱
۸	ننگرهار	چپرهار	۵۲,۴۶۴	۱۵,۵۳۹	۶۸,۰۰۳
۹	لوگر	پل علم	۴۴,۴۵۰	۲۱,۷۴۷	۶۶,۱۹۷
۱۰	هرات	گذره	۹,۹۶۲	۵۲,۵۲۸	۶۲,۴۹۰
۱۱	ننگرهار	سرخ رود	۳۳,۳۷۲	۲۸,۷۱۰	۶۲,۰۸۲
۱۲	ننگرهار	خوگیاگان	۳۶,۷۳۰	۲۴,۰۱۹	۶۰,۷۴۹
۱۳	بغلان	بغلان جدید	۳۴,۰۲۴	۲۴,۹۱۸	۵۸,۹۴۲
۱۴	ننگرهار	شینوالی	۱۶,۱۹۰	۴۰,۳۶۷	۵۶,۵۵۷
۱۵	کندز	کندز	۲۸,۷۵۵	۲۰,۳۵۶	۴۹,۱۱۱
۱۶	هرات	اوبی	۶۳۰	۴۷,۴۰۰	۴۸,۰۳۰
۱۷	بلخ	نهر شاهی	۲۴,۱۶۹	۲۳,۲۰۷	۴۷,۳۷۶
۱۸	هرات	کهنسان	۱۰,۳۵۶	۳۶,۰۱۴	۴۶,۳۷۰
۱۹	بغلان	پل خمری	۱۷,۶۹۲	۲۷,۴۹۸	۴۵,۱۹۰
۲۰	نیمروز	زرنج	۱۹۰,۶۷۷	۲۴,۲۵۴	۴۳,۴۲۱
	مجموعه		۷۲۴,۴۲۲	۸۳۱,۵۷۱	۱,۵۵۵,۹۹۳



داستان یکی از بیجاشده گان

زندانی و مهاجر قبلی از اینکه دوباره به خانه برگشته است خیلی خوشحال است.

نورالله درانی در حومه ی شهر ولایت قندهار زندگی میکند، او قبلاً در نزدیکی سرحد پاکستان در یک منطقه زندگی میکرد که معمولاً حمل و نقل اجناس تجاری به شکل غیر قانونی از آن منطقه صورت میگرفت. این منطقه همچنان یک ساحه امن برای فعالیت های ستیزه جویان نیز بود، در سال ۲۰۱۱، طالبان بالای این قریه حمله میکنند و با بستن تمام راه ها بیشتر از صدها فرد ملکی به شمول نورالله را دستگیر و باخود می برند.

نورالله بعد از دستگیری توسط طالبان مدت ۲۴ روز را در زندان سپری میکند، در عین حال خانواده اش از اینکه قریه شان تحت تصرف طالبان است از عدم دسترسی به مواد غذایی و خدمات صحتی و از بسته بودن موقتی دکان ها رنج می بردند. بعد از آنکه نورالله از زندان آزاد میشود، او با خانواده اش افغانستان را ترک و به طرف کوئته پاکستان میروند.

نورالله و خانواده اش از جمع ۱۵۲۷۲ افراد هستند که از سال ۲۰۱۲ تاکنون قندهار را ترک و به پاکستان فرار کرده اند.

پس از دستگیری توسط پولیس مرزی پاکستان و رشوه دادن به آنها نورالله و خانواده اش با گذشتن از مرز در پاکستان مستقر میشوند. نورالله در یک داش خشت کار پیدا میکند و روزانه در حدود ۳ دالر دست مزد میگردد که برای غذا، کرایه خانه ویا مصارف دواي دختر جوانش که مبتلا به مرض سینه و بخل است هم کفایت نمی کند.

با وجود آن همه مشکلات که متوجه شان بود، نورالله و خانواده اش زندگی خود را به پیش می بردند که در سال ۲۰۱۶ آنها توسط مقامات پاکستانی گرفتار و دوباره به افغانستان فرستاده میشوند. در همان سال آنها به قریه خود بر میگرددند جاییکه آنها کاملاً شگفت زده میشوند و از اینکه سرک ها، بازار و خدمات محلی بر روی همه باز و قابل دسترس است و تغییرات خوبی و مثبت را در قریه شان مشاهده میکنند خیلی خوشحال و امیدوار میشوند. نورالله قادر به پیدا کردن کار میشود و مصروف کارهای دهقانی در سر زمین های زراعتی قبلی اش میگردد، و همچنان فرزندانش دوباره شامل مکتب میشوند

خانواده درانی از اینکه زادگاه شان امن است و در آنجا راحت هستند خود را خوشبخت احساس میکنند.



در سال ۲۰۱۶ مانند نورالله و فامیلش ۱۹۶۲۳ فامیل دیگر نیز به قندهار برگشتند. نورالله خوشبخت بود که در منطقه امن و با امکانات وظیفه برگشت

۵ ولایت با الویت برتر

الویت بندی مبتنی بر شواهد برای ارائه کمک های هدفمند و خدمات اساسی ضروری است، دی تی ام لست از مناطق را که در اولویت قرار دارند و بیشتر نیازمند کمک هستند را بر اساس شاخص های مختلف هر بخش در سطح ولایت، ولسوالی و قریجات در اختیار همکاران ملی و بین المللی قرار میدهد.

نوت: تعداد از افراد که در زیر گزارش شده اند براساس مجموع جریان ورودی بازگشت کنندگان و بیجاشده گان است.

پنج ولایت که نیاز به سرپناه دارند (تعداد بازگشت کنندگان و بیجاشده که در خیمه و فضای باز زندگی میکنند)

رده بندی ولایت	افراد
۱ ننگرهار	۵۱,۴۰۲
۲ قندهار	۱۱,۹۴۶
۳ لغمان	۹,۲۸۴
۴ هرات	۸,۲۲۳
۵ کابل	۵,۴۲۵
مجموع کلی	۸۶,۲۸۱

پنج ولایت که بیشترین تعداد بازگشت کننده و بیجاشده داخلی را دارند

رده بندی ولایت	افراد
۱ ننگرهار	۸۰۸,۹۰۲
۲ هرات	۴۸۹,۳۶۳
۳ کابل	۴۳۷,۶۹۳
۴ قندهار	۲۵۷,۸۹۹
۵ بغلان	۱۸۳,۵۳۶
مجموع کلی	۲,۱۷۷,۳۹۳

پنج ولایت که نیاز به مراکز صحتی دارند (نزدیکترین کلینیک < ۵ کیلومتر فاصله دارد)

رده بندی ولایت	افراد
۱ ننگرهار	۱۳۳,۶۷۳
۲ هرات	۱۲۹,۶۹۶
۳ قندهار	۸۸,۷۷۹
۴ بغلان	۷۳,۳۷۰
۵ بلخ	۵۹,۲۷۳
مجموع کلی	۴۸۴,۷۹۱

پنج ولایت که نیاز به آب آشامیدنی دارند (آب آشامیدنی < ۳ کیلومتر دورتر)

رده بندی ولایت	افراد
۱ هرات	۵۹,۷۰۶
۲ بغلان	۴۳,۴۷۳
۳ بلخ	۳۴,۰۱۲
۴ فراه	۳۳,۲۹۴
۵ قندهار	۲۴,۲۰۱
مجموع کلی	۱۹۴,۷۸۶

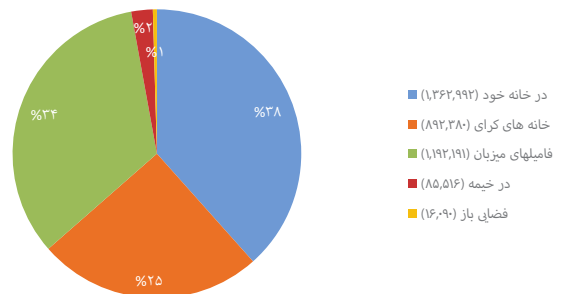
پنج ولایت که کمتر دسترسی به بازار دارند (نزدیکترین بازاری < ۱۰ کیلومتر فاصله دارد)

رده بندی ولایت	افراد
۱ هرات	۱۱۷,۶۰۰
۲ قندهار	۹۷,۰۸۰
۳ بغلان	۸۴,۴۶۰
۴ بلخ	۶۹,۶۰۵
۵ کندز	۶۱,۶۴۲
مجموع کلی	۴۳۰,۳۸۷

پنج ولایت که نیاز به مکتب دارند (نزدیکترین مکتبی < ۳ کیلو متر فاصله دارد)

رده بندی ولایت	افراد
۱ قندهار	۶۲,۶۵۵
۲ ننگرهار	۶۰,۴۹۶
۳ فراه	۴۷,۳۳۷
۴ هرات	۳۵,۸۳۵
۵ کابل	۲۷,۲۸۱
مجموع کلی	۲۳۳,۶۰۴

مجموع جریان ورودی (بازگشت کننده + بیجاشده داخلی): وضعیت سرپناه



در
همآهنگی
با



دی تی ام در آی او ام
افغانستان توسط دوزن های
ذیل حمایت مالی میشود



www.displacement.iom.int/afghanistan



DTMAfghanistan@iom.int



برای معلومات بیشتر: