

L'OIM, à travers l'outil de **Suivi des flux de populations** (*Flow Monitoring* (FM), en anglais) de la Matrice de suivi des déplacements (*Displacement Tracking Matrix* (DTM), en anglais), récolte des données à des points d'entrée, de sortie et de transit clés, afin de mieux comprendre les mouvements de populations à travers l'**Afrique de l'Ouest et du Centre**.

Le suivi des flux de population est une activité qui permet d'observer et d'analyser les flux et les tendances des mobilités, les profils des migrants, leurs expériences migratoires et les routes empruntées. Depuis juin 2023, trois points de suivi des flux (*Flow Monitoring Points* (FMP), en anglais) ont été installés dans la région de l'Est du Cameroun à la frontière avec la République centrafricaine dans les communes de **Garoua Boulai** (département du Lom-et-Djérem), de **Kentzou** (département de la Kadéy) et de **Ouli** (département de la Kadéy). Les données sont collectées aux lieux de transit les plus importants (postes frontaliers et gares routières).

Ce tableau de bord présente les résultats des flux observés du 13 au 30 juin 2023 au niveau des FMP de **Garoua Boulai**, **Kentzou** et **Tocktoyo**.



3 FMP actifs au Cameroun



13 429 Individus observés au total



746 Individus observés en moyenne / jour



64% Flux entrants au Cameroun



34% Flux sortants du Cameroun



2% Flux transitant – internes au Cameroun



3 492 Personnes vulnérables identifiées

PRINCIPALES TENDANCES MIGRATOIRES

Durant le mois de juin 2023, au total 13 429 migrants ont été observés au niveau des différents points de suivi des flux transfrontaliers (8 568 individus entrant au Cameroun par les FMP, 4 558 individus sortant du Cameroun et 303 individus effectuant des mouvements de transits ou internes au Cameroun). La moyenne journalière des flux est de 746.

Parmi les individus observés entrant au Cameroun, 44 pour cent effectuaient un mouvement local de courte durée, 20 pour cent migraient de façon saisonnière, 17 pour cent faisaient une migration économique, 16 pour cent se déplaçaient pour du tourisme, 12 pour cent effectuaient un déplacement forcé suite à un conflit, et 2 pour cent de migrants ont préféré ne pas répondre sur le but de leur déplacement et 1 pour cent se déplaçaient suite à une Catastrophe.

Parmi les individus observés sortant du Cameroun, 46 pour cent effectuaient un mouvement local de courte durée, 33 pour cent faisaient une migration économique, 19 pour cent migraient de façon saisonnière, 12 pour cent se déplaçaient pour du tourisme, 1 pour cent des flux étaient dus à un déplacement forcé suite à un conflit, et 1 pour cent de migrants ont préféré ne pas répondre sur le but de leur déplacement.

PROVENANCE ET DESTINATION DES FLUX

Provenance des flux		Destination des flux	
Pays	Pourcentage	Pays	Pourcentage
RCA	65%	Cameroun	64%
Cameroun	34%	RCA	35%
Tchad	1%	Tchad	1%

PROFILS DES VOYAGEURS

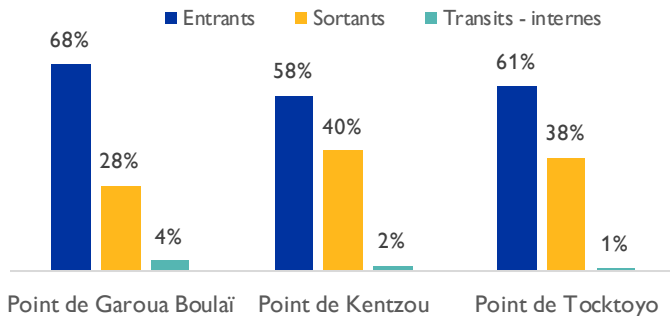
Adultes		Mineurs	
Femmes	27%	10%	
Hommes	52%	11%	

De l'observation des voyageurs, il ressort que 52 pour cent des passants étaient des hommes adultes, 27 pour cent étaient des femmes adultes et 21 pour cent étaient des enfants (10% de filles et 11% de garçons).

EMPLACEMENTS DES POINTS DE SUIVI DES FLUX (FMP)

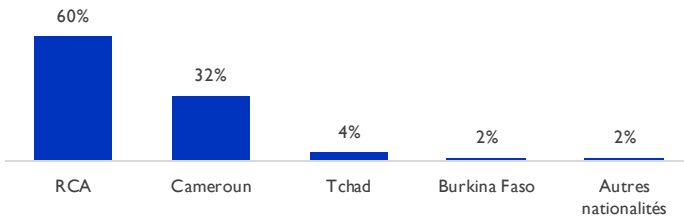


TYPES DE FLUX PAR POINTS



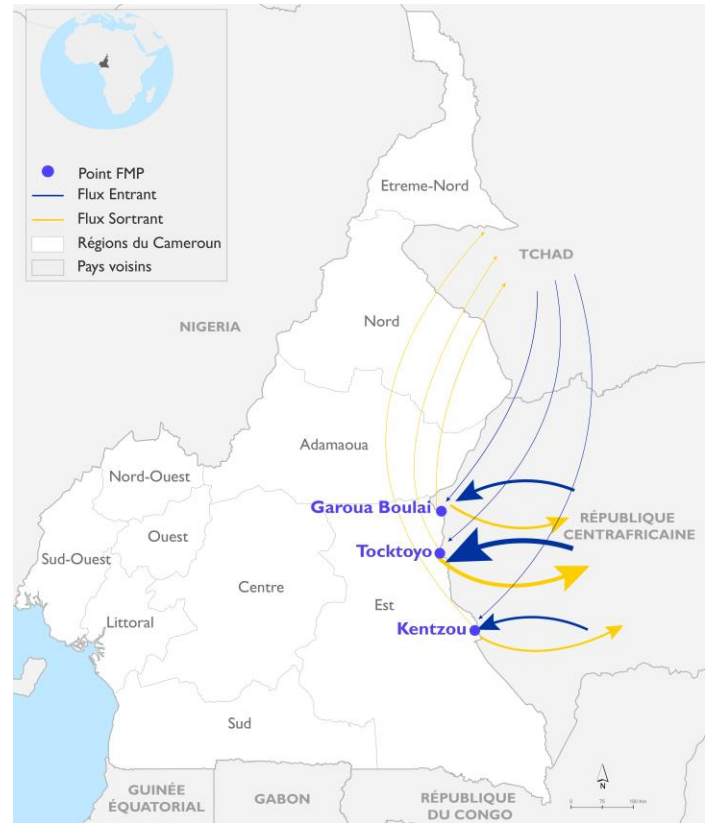
Durant le mois de juin 2023, les principaux flux observés au point de suivi de flux sont ceux entrant au Cameroun. Au point de Garoua Boulai (68%), à Kentzou (58%) et à Tocktoyo (61%).

PRINCIPALES NATIONALITES DES MIGRANTS



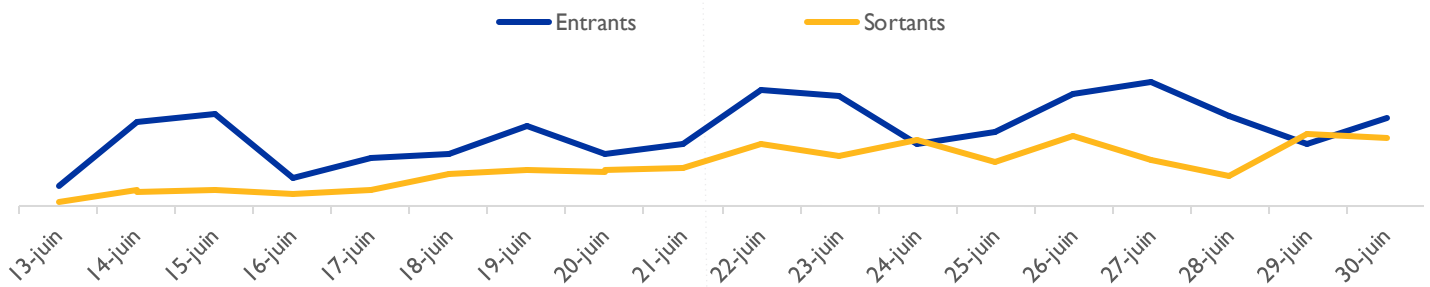
Durant le mois de juin 2023, les principales nationalités observées au niveau des points de suivi des flux étaient les Centrafricains (60%), les Camerounais (32%), les Tchadiens (4%), les Burkinabés (2%). Les migrants d'autres nationalités représentaient 2 pour cent des flux.

DIRECTION DES FLUX TRANSFRONTALIERS



Cette carte n'est fournie qu'à titre d'illustration. Les représentations ainsi que l'utilisation des frontières et des noms géographiques sur cette carte peuvent comporter des erreurs et n'impliquent ni jugement sur le statut légal d'un territoire, ni reconnaissance ou acceptation officielles de ces frontières de la part de l'OIM.

ÉVOLUTION MENSUELLE DES FLUX D'INDIVIDUS OBSERVÉS



Au cours du mois de juin 2023, les mouvements entrants étaient constamment supérieurs aux mouvements sortants.

LIMITES - Les données utilisées dans le cadre de cette analyse sont des estimations et ne représentent qu'une partie des flux existants : la couverture spatio-temporelle de ces enquêtes est partielle et seuls les flux transitant par les FMP sont enregistrés, et plus particulièrement les flux passant pendant les heures de collecte de données. Ils ne peuvent donc pas être généralisés pour décrire tous les mouvements de populations passant par les points FMP, et encore moins à travers tout le Cameroun. Les données concernant les vulnérabilités sont basées sur l'observation directe des enquêteurs, et ne doivent être comprises qu'à titre indicatif.