

L'OIM, à travers l'outil de **Suivi des flux de populations** (*Flow Monitoring*) de la Matrice de suivi des déplacements (DTM), récolte des données à des points d'entrée, de sortie et de transit clés, afin de mieux comprendre les mouvements de populations à travers l'Afrique de l'Ouest et du Centre. Le suivi des flux de populations est une activité qui permet de quantifier et de qualifier les flux et tendances de mobilités, les profils des migrants, et les expériences et routes migratoires. **Au Burkina Faso, des points de suivi des flux de populations (FMP) ont été progressivement installés sur plusieurs lieux de transit importants à Faramana et Yendéré en avril 2018 pour faire le suivi des flux migratoires dans le pays. Deux autres points importants (Fada N'Gourma et Cinkansé) ont été mis en place en mai 2023.**

Au cours du mois de juillet 2023, **74 512** migrants ont été observés au niveau de quatre points de suivi des flux de populations (FMP) dont 32 302 individus entrant au Burkina Faso (43%) et 42 210 individus quittant le Burkina Faso (57%).

→ 43% Flux entrants au Burkina Faso

← 57% Flux sortants du Burkina Faso

👤 74 512 Individus observés en juillet 2023

📅 3 548 Individus observés en moyenne par jour

📈 2% de hausse par rapport au mois de juin

👤 7 818 Personnes vulnérables observées

↕ 4 FMP actifs au Burkina Faso

TENDANCES CLÉS



- Recherche de meilleures opportunités économiques
- Reprise des activités économiques
- Mouvements de migrants vers le Togo

PRINCIPALES TENDANCES MIGRATOIRES

Durant le mois de juillet 2023, la moyenne journalière des flux observés aux quatre points de suivi des flux de populations était de 3 548 personnes, ce qui représente une hausse de deux pour cent par rapport au mois précédent. Cette hausse est due à la reprise des activités économiques après la fête de la Tabaski. Des mouvements de migrants (étudiants) nigériens et togolais de retour dans leurs pays d'origine ont également été observés, traversant le Burkina Faso pour se rendre au Togo. En effet, avec la dégradation de l'axe Kantchari-Niger, certains migrants nigériens pour se rendre au Burkina Faso, passent par le Togo.

PROVENANCE ET DESTINATION DES FLUX

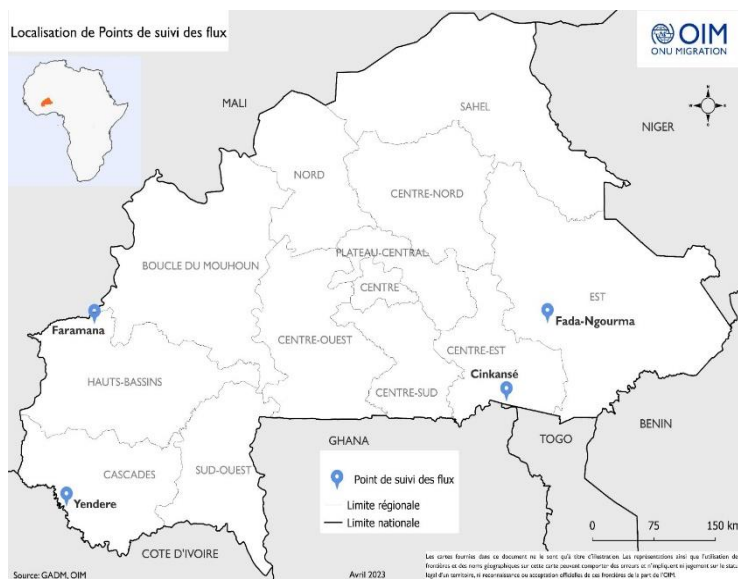
Provenance des flux			Destination des flux		
Pays	Pourcentage	Variation (pp)	Pays	Pourcentage	Variation (pp)
BFA	57 %	+4	BFA	43 %	-4
CIV	26 %	-2	CIV	29 %	-
TGO	9 %	-1	TGO	14%	+1
MLI	5%	-	MLI	9%	+2
NER	3%	-1	NER	3%	-1

PROFILS DES VOYAGEURS

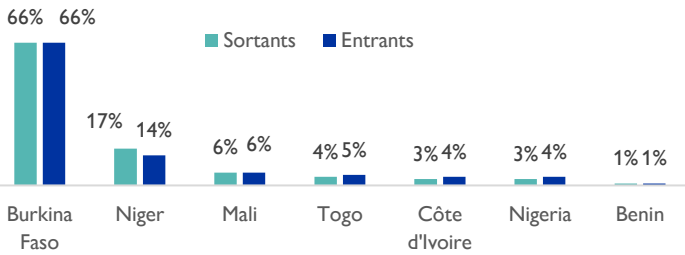
	Adultes	Mineurs
Femmes	23 %	7 %
Hommes	62 %	8 %

De l'observation des voyageurs, il ressort que 62 pour cent des passants étaient des hommes adultes, les femmes représentaient 23 pour cent et les mineurs, 15 pour cent, y compris 7 pour cent de filles et 8 pour cent de garçons.

EMPLACEMENT DES POINTS DE SUIVI DE FLUX (FMP)



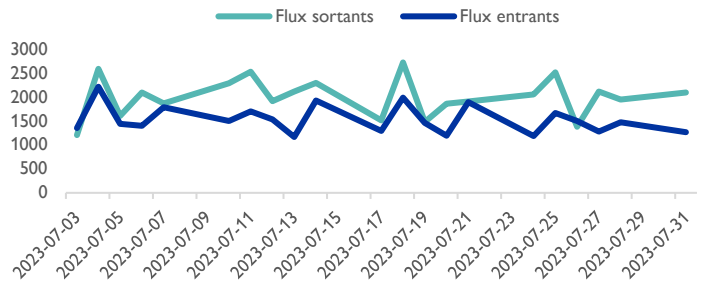
NATIONALITÉS DES MIGRANTS



Au cours du mois de juillet 2023, les Burkinabè étaient les principaux ressortissants observés, représentant 66 pour cent des flux observés, suivis des Nigériens (15%), des Maliens (6%), des Togolais (4%), des Ivoiriens (4%) et des Nigériens (3%).

Au cours du mois de juillet, le FMP de Fada N'Gourma a enregistré 4 956 personnes contre 6 058 personnes enregistrées au cours du mois de juin, soit une baisse de 18 pour cent. Cette baisse est due à la dégradation de l'axe Fada N'Gourma-Kantchari-Niger causée par le dynamitage de certains axes par les groupes armés obligeant certains migrants à contourner les voies officielles pour poursuivre leur trajet.

ÉVOLUTION MENSUELLE DES FLUX D'INDIVIDUS OBSERVÉS

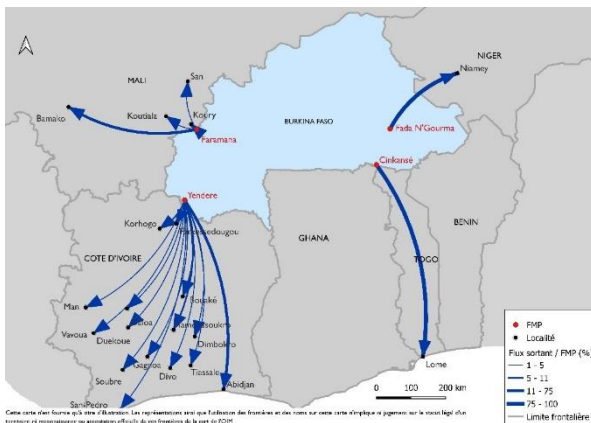


Dans l'ensemble, les flux ont connu des variations au cours du mois de juillet. Les pics observés les 04, 11, 18 et 25 juillet concernant les flux sortants correspondent principalement à des retours de migrants togolais, nigériens et nigériens dans leur pays d'origine.

A cela s'ajoutent des cas de retours de migrants burkinabè du Mali et de la Côte d'Ivoire.

Les pics observés au cours de la dernière semaine du mois de juillet concernant les flux entrants correspondent à la période de fermeture des frontières terrestres au Niger à la suite du coup d'état qui s'y est produit le 26 juillet 2023.

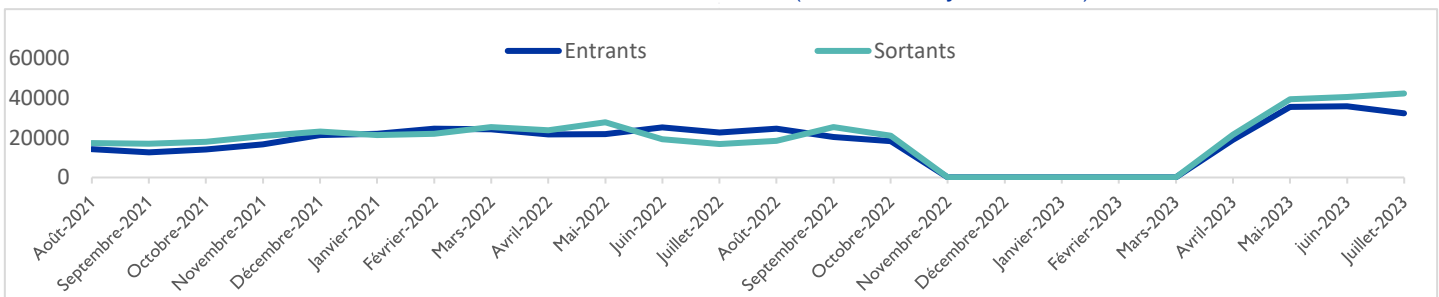
FLUX QUITTANT LE BURKINA FASO



FLUX ARRIVANT AU BURKINA FASO



ÉVOLUTION DES FLUX MIGRATOIRES (AOÛT 2021 – JUILLET 2023)



Au Burkina Faso, la collecte des données a connu des perturbations ces dernières années en raison des restrictions (fermetures des frontières terrestres et aériennes ayant entraîné la suspension de la collecte des données) liées aux mesures sanitaires prises depuis mars 2020 par le gouvernement du Burkina Faso. A la reprise des activités de collecte des données aux quatre FMP en août 2021, il s'est avéré que les migrants contournaient les voies officielles aux points d'entrée de Faramana et de Yendéré évitant ainsi les contrôles de documents de voyage. De septembre 2021 à mars 2022, on constate une hausse progressive des flux. Cette hausse correspond à des mouvements saisonniers de migrants burkinabè et nigériens vers la Côte d'Ivoire et le Mali à la recherche d'opportunités économiques. Les baisses observées de novembre 2022 à mars 2023 correspondent à la période de suspension des activités aux FMP. La baisse observée en fin juin est due à la célébration de la fête de la Tabaski. En effet, au cours de cette période, les migrants ont préféré rester fêter en famille avec une reprise timide des activités en juillet.