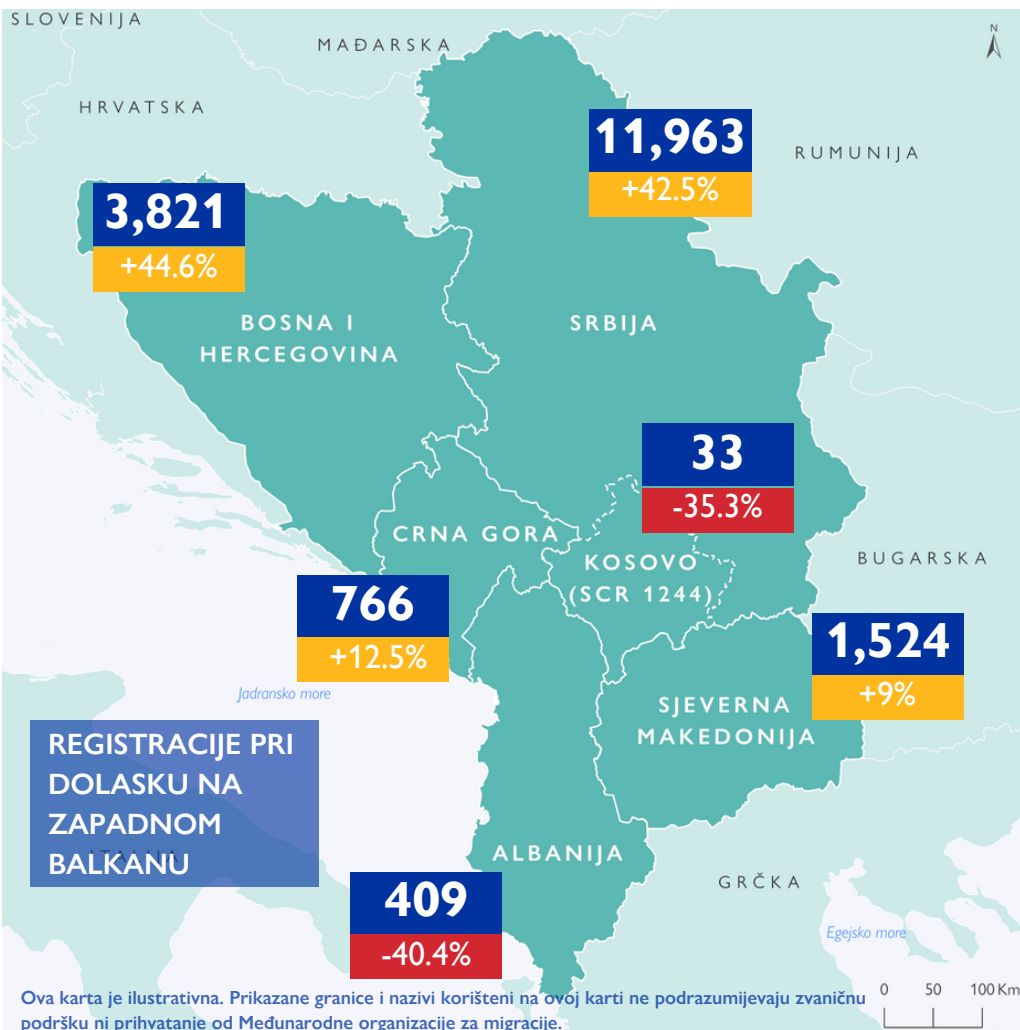


REGISTRACIJE PRI DOLASKU¹



18,516

REGISTRACIJE PRI DOLASKU U JULU 2023

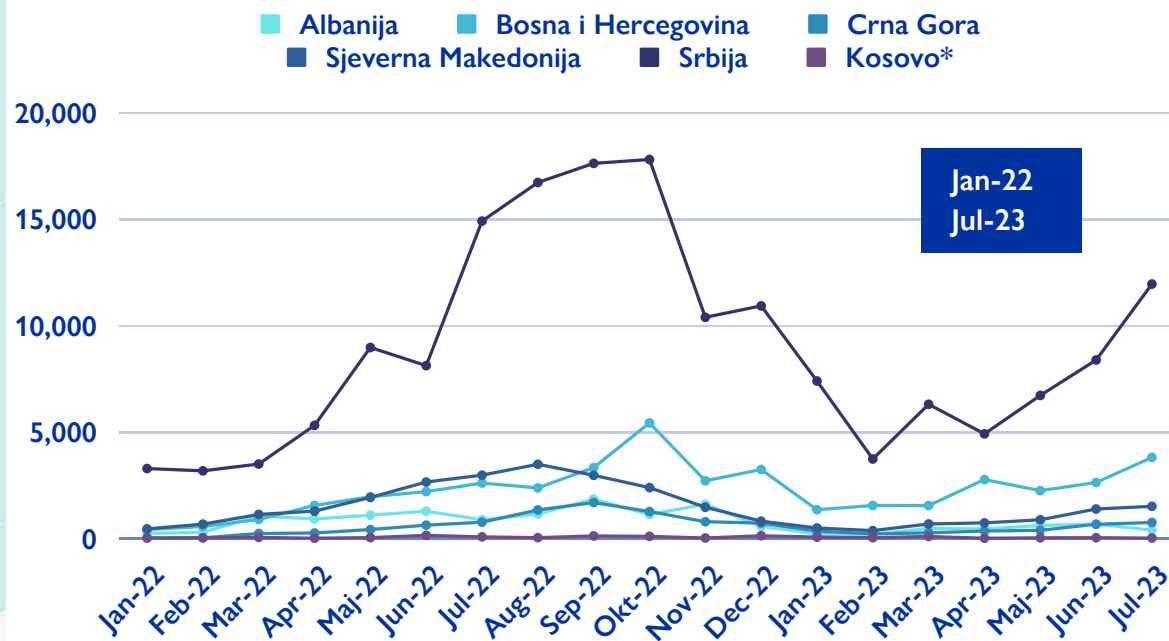
+33.7%

U POREĐENJU S JUNOM 2023

78,198

UKUPNO REGISTRACIJA PRI DOLASKU U 2023

UKUPNE REGISTRACIJE PRI DOLASKU NA ZAPADNOM BALKANU



* Svako spominjanje Kosova treba razumjeti u kontekstu Rezolucije 1244 (1999) Vijeća sigurnosti Ujedinjenih nacija.

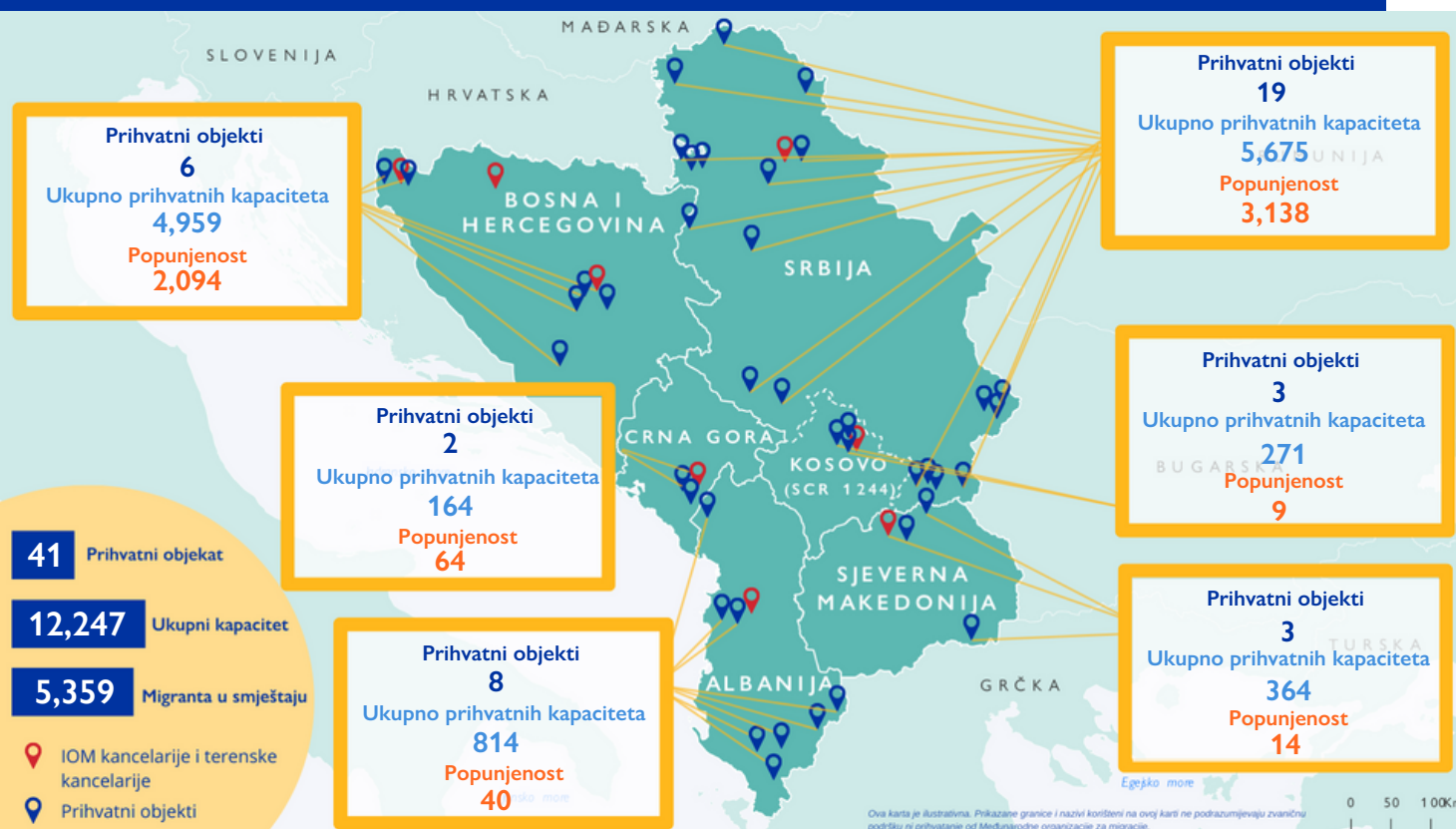
¹ "Registracije pri dolasku" odnose se na svako presretanje i/ili registriranje neregularnog ulaska koje na granici, na moru, na aerodromima ili unutar teritorije vrši zvanično tijelo vlasti.

² Podaci predstavljeni u ovom dokumentu nisu konačni i podliježu konsolidaciji. Za više informacija provjerite sljedeću web stranicu: [Europe Arrivals | Displacement Tracking Matrix \(iom.int\)](https://www.iom.int/europe-arrivals).

TOP 3 NACIONALNOSTI PRI DOLASKU U JULU 2023^{3 4}

Albanija	Pakistan (31%)	↑ +6%	Afganistan (30%)	↑ +22%	Islamska Republika Iran (12%)	↑ +10%
Bosna i Hercegovina	Afganistan (50%)	↑ +9%	Maroko (26%)	↑ +4%	Pakistan (5%)	—
Crna Gora	Afganistan (45%)	↑ +20%	Pakistan (16%)	↓ -3%	Islamska Republika Iran (15%)	↑ +9%
Sjeverna Makedonija	Sirijska Arapska Republika (39%)	↑ +11%	Maroko (37%)	↓ -3%	Afganistan (6%)	↓ -1%
Kosovo*	Maroko (39%)	↓ -6%	Afganistan (18%)	↑ +18%	Sirijska Arapska Republika (15%)	↓ -14%

PRIKAZ PRIHVATNIH OBJEKATA ZA MIGRANTE - JULI 2023^{5 6}



TRENDVI U POPUNJENOSTI OBJEKATA



Ova karta je ilustrativna. Prikažite granice i nazivi korišteni na ovoj karti ne podrazumijevaju zvaničnu podršku ni prihvatanje od Međunarodne organizacije za migracije.

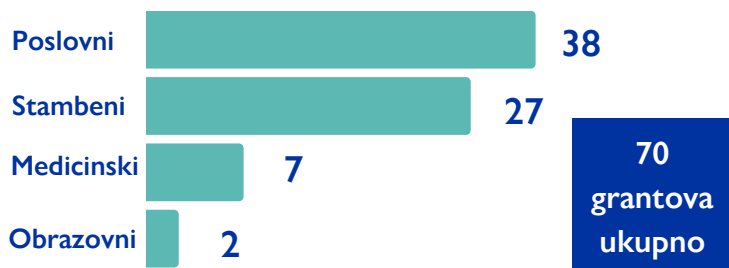
3 Podaci o nacionalnostima po dolasku u Srbiju nisu dostupni.
 4 Procentualna povećanja i smanjenja odnose se na promjene u procentualnom udjelu nacionalnosti, a ne na ukupne brojke.
 5 Podaci za Albaniju odnose se na zbirni broj migranata koji su u postojećim strukturama registrirani u julu kod Odljeka za granicu i migracije unutar Granične policije Albanije.

DOBROVOLJNI POVRATCI I REINTEGRACIJA

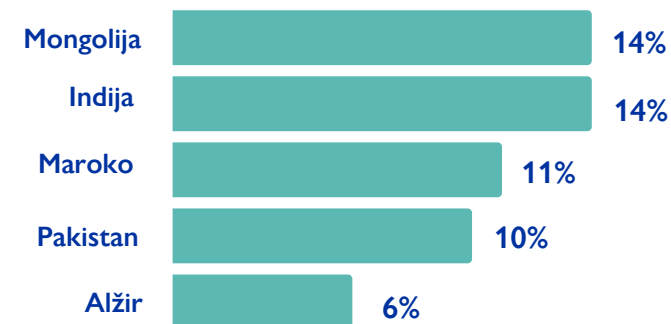
POTPOMOGNUTI DOBROVOLJNI POVRATCI SA ZAPADNOG BALKANA

	Albanija	Bosna i Hercegovina	Crna Gora	Sjeverna Makedonija	Srbija	Kosovo*	Ukupno
Ukupno povratka u 2023	2	39	2	4	60	2	109
Ukupno povratka 2016 - 2022	15	1,324	111	106	1,115	41	2,712

BROJ NENOVČANIH GRANTOVA ZA REINTEGRACIJU U 2023⁶



TOP DRŽAVE POVRATKA U 2023



UKUPAN BROJ OBUHVAĆENIH MIGRANATA U JULU 2023



⁶ Ukupan broj grantova za reintegraciju ne odražava ukupan broj grantova po kategoriji jer jedan paket za reintegraciju može uključivati različite kategorije.

Aktivnosti IOM-a finansiraju:



Funded by the European Union



Norwegian Ministry of Foreign Affairs



Kingdom of the Netherlands



Ministry of Foreign Affairs and International Cooperation of Italy