

**CONTEXTE ET METHODOLOGIE**

Des violences intercommunautaires ont éclaté en Décembre 2013 et provoqué le déplacement interne et transfrontalier de personnes. La République Centrafricaine continue de faire face à des niveaux élevés d'insécurité et de conflits violents entre différents groupes armés dans la majeure partie du pays, provoquant des déplacements nouveaux et prolongés.

En réponse à la crise, l'Organisation Internationale pour les Migrations (OIM) a déployé sa matrice de suivi des déplacements (DTM) en Décembre 2013 pour collecter des informations clés sur les personnes déplacées internes et retournées, afin d'informer les acteurs humanitaires sur les conditions de vie des personnes vulnérables affectées par le conflit.

Les énumérateurs de la DTM sont régulièrement formés sur les exercices de collecte de données et la méthodologie de la DTM. Les données sont collectées par le biais d'entretiens avec des informateurs clés, en utilisant des questionnaires adaptés à chaque niveau administratif.

Le contexte sécuritaire très volatile et les incidents de sécurité demeurent les principaux défis en terme d'accessibilité et de couverture géographique. Ce **Dashboard** présente les informations collectées du **28 Mars** au **6 Avril 2018** dans les Préfectures de Bangui, Mbomou, Nana-Gribizi, Ouaka, et Ouham Pendé.

**RESUME**

**Couverture**

- 6** Préfectures
- 16** Sous-préfectures
- 367** Villages
- 28** Sites

**Déplacement**

- 303,389** PDI
- 117,229** Anciens PDI (retournés)
- 56,594** Retournés d'autres pays

**Démographie**

- 48%** Homme / **52%** Femmes
- 67%** Mineurs, dont **49%** < 5 ans
- Taille moyenne des ménages: **8**

**Abris**

- Familles d'accueil: **68%** de ménages
- Location: **29%** de ménages
- Sites: **3%** de ménages

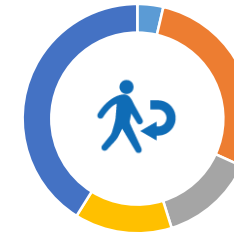
**RAISONS DE DEPLACEMENT ET RETOUR**

Personnes Déplacées Internes



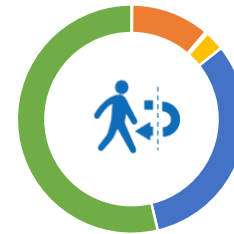
Raison de déplacement	Individus
Conflits intercommunautaires	160 457
Conflit armés	135 734
Attaque sur la localité d'origine	6 449
Catastrophes naturelles	35
Autres	714
<b>Total</b>	<b>303 389</b>

Retournés de RCA



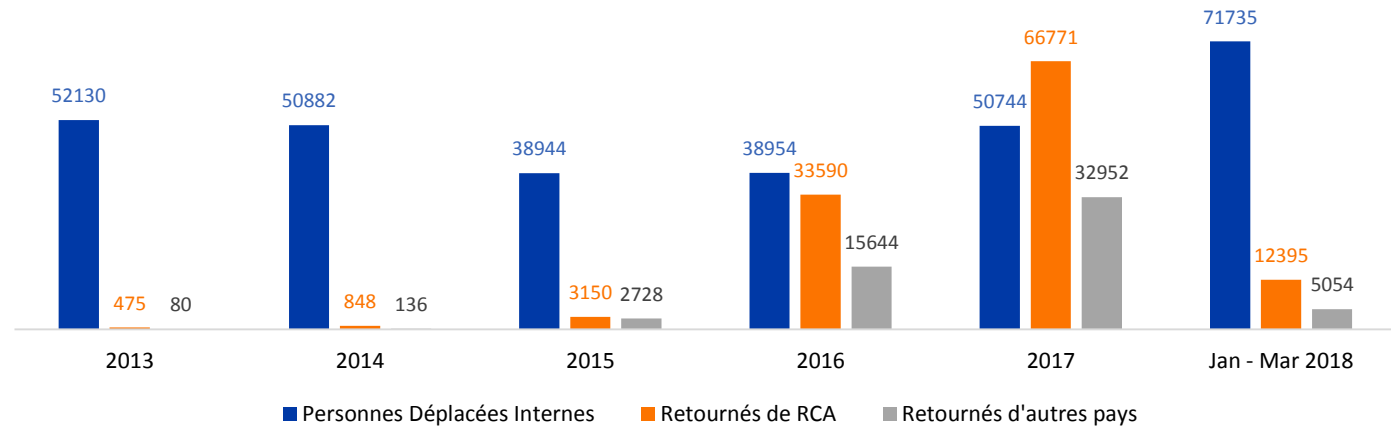
Raison de retour	Individus
Meilleure sécurité	48 195
Autre	32 986
Raisons familiales	16 090
Raisons économiques	15 674
Discrimination/persécution	4 284
<b>Total</b>	<b>117 229</b>

Retournés d'autres pays

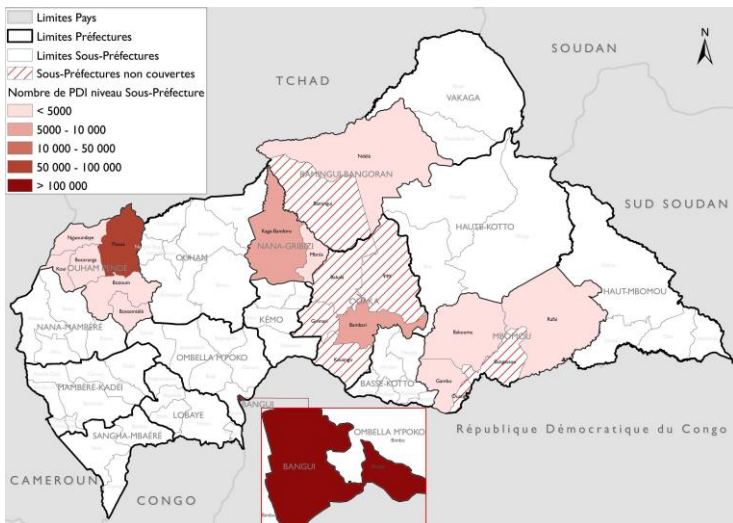


Raison de retour	Individus
Autre	30 386
Meilleure sécurité	18 091
Raisons économiques	6 314
Raisons familiales	1 577
Discrimination/persécution	176
Expulsion	50
<b>Total</b>	<b>56 594</b>

**PERIODES DE DEPLACEMENT ET RETOUR**



### PERSONNES DEPLACEES INTERNES

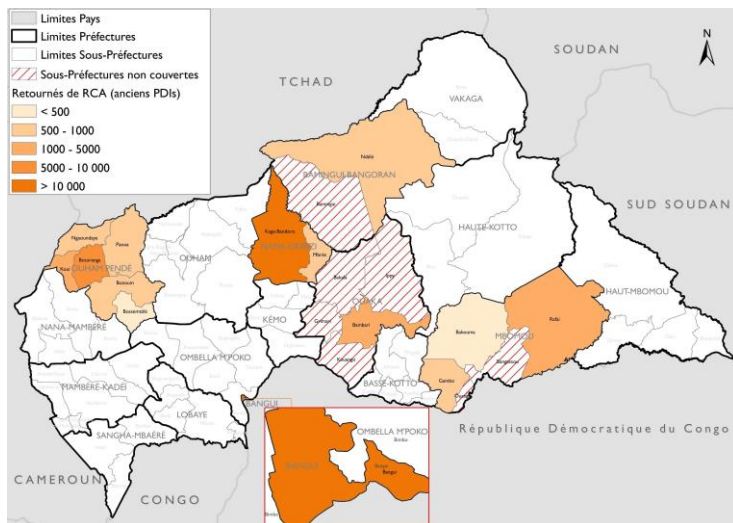


Un total de **303 389** personnes déplacées internes (60 549 ménages) a été identifié dans les six (6) Préfectures visées par ce round de la DTM. Au total, 60% des mouvements des personnes déplacées internes ont eu lieu dans la même sous-préfecture, contre 13% entre deux sous-préfectures de la même Préfecture, et 27% entre différentes Préfectures.

2013 et 2014 ont connu des niveaux similaires de déplacement interne avec respectivement 52 130 individus (17%) et 50 882 individus (17%). Le nombre de nouveaux déplacements a légèrement baissé en 2015 (38 944 individus ou 13%) et 2016 (38 954 individus ou 13%), et à nouveau augmenté en 2017 (50 744 individus ou 17%). Le début de cette année, de janvier à mars 2018, marque les niveaux les plus élevés de nouveau déplacement, avec 71 735 individus (ou 24%).

Enfin, 53% des personnes déplacées internes l'ont été par des conflits intercommunautaires contre 45% par des conflits armés. Les individus restants ont été déplacés par une attaque sur la localité d'origine (2%), des raisons non spécifiées (<1%), et les catastrophes naturelles (<1%).

### RETOURNES DE RCA (anciens PDI)



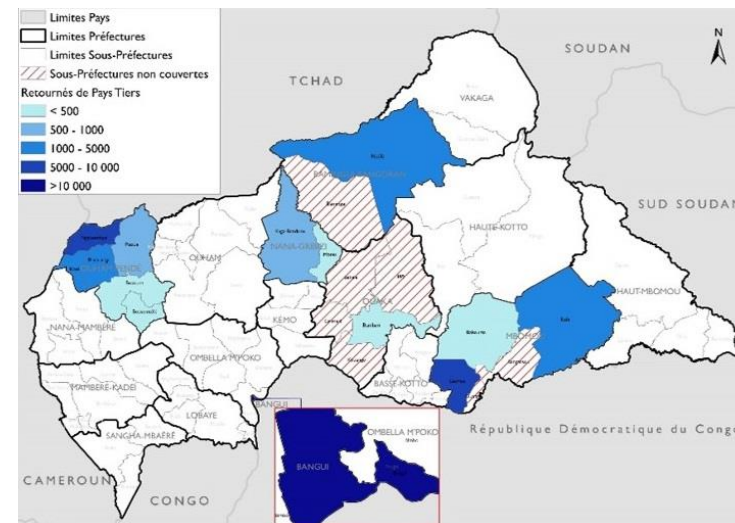
**117,229 individus** (23,331 ménages) anciens PDI ont été identifiés au sein des 16 sous-préfectures couvertes pour ce round.

Plus de la moitié des retours (57%) ont eu lieu en 2017. Les autres retours ont eu lieu en 2016 (29%), 2015 (3%), 2013 et 2014 (1%). 11% des retours ont eu lieu depuis le début de l'année 2018.

Au total, 33% des retournés de RCA étaient déplacés dans la même sous-préfecture, contre 14% entre deux sous-préfectures de la même Préfecture, et 53% entre différentes Préfectures. Les proportions de retours internes à la préfectures sont les plus élevés pour Mbomou (100%), Ouham-Pendé (91%), et Nana-Gribizi (83%).

Dans l'ensemble, 41% des retours sont motivés par une meilleure perception de la situation sécuritaire dans les localités d'origine, contre 14% pour des raisons familiales, 13% pour des raisons économiques, et 4% du fait de la discrimination ou persécution pendant le déplacement. 28% des retours sont dus à d'autres raisons non spécifiées.

### RETOURNES D'AUTRES PAYS



Un total de 56 594 retournés d'autres pays (11 260 ménages) a été identifié dans les six (6) Préfectures visées par ce round de la DTM. Les retournés reviennent de trois pays principaux: le Tchad (44%), le Cameroun (40%) et la République Démocratique du Congo (10%).

La majorité des retours ont eu lieu en 2017 (58%), contre 28% en 2016, et 9% entre Janvier et Mars 2018. Cette dernière vague de retour est fortement influencée par la recherche de conditions économiques plus favorables que dans les pays d'accueil étrangers. L'amélioration de l'aspect sécuritaire est la raison générale pour 32% des retournés.

**Tchad****24,836 individus (44%)****Cameroun****22,511 individus (40%)****RD Congo****5,695 individus (10%)**