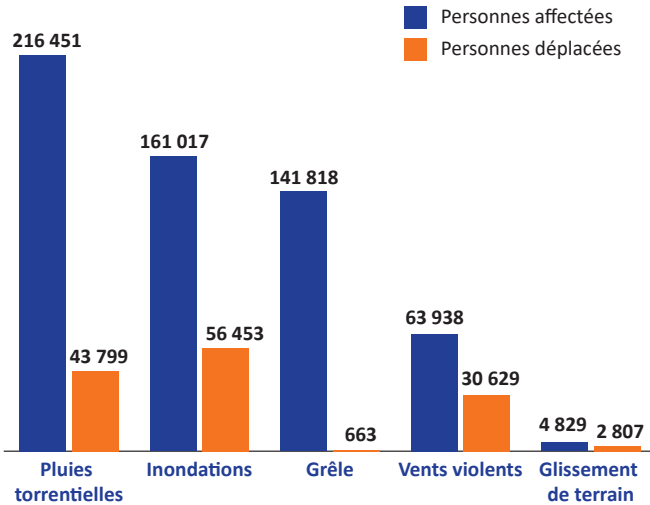


## 668 Catastrophes

ont été enregistrés par les équipes de suivi des urgences de la DTM

Personnes affectées et déplacées  
par type de catastrophes

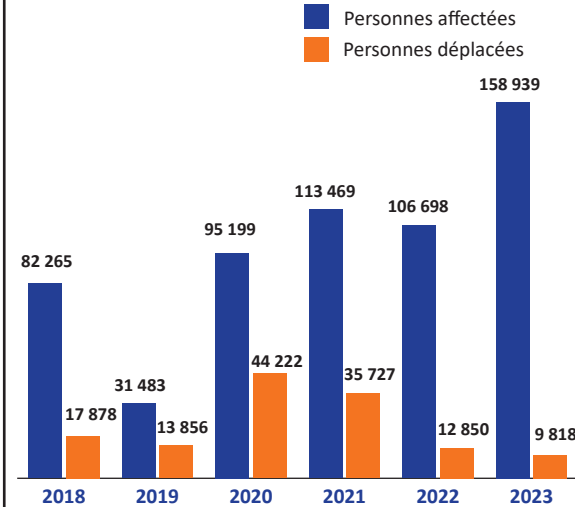


Depuis 2018, le changement climatique et les catastrophes, en particulier les pluies torrentielles, les inondations et les vents violents survenus au Burundi ont affecté 588 053 personnes dont 134 351 personnes déplacées. Les principales provinces touchées au cours cette période ont été Bujumbura Rural (131 943 personnes affectées), Ngozi (111 196 personnes affectées) et Kirundo (98 556 personnes affectées). Ces catastrophes ont causé un impact humain grave, détruit de nombreuses maisons, infrastructures et champs de culture dans le pays.

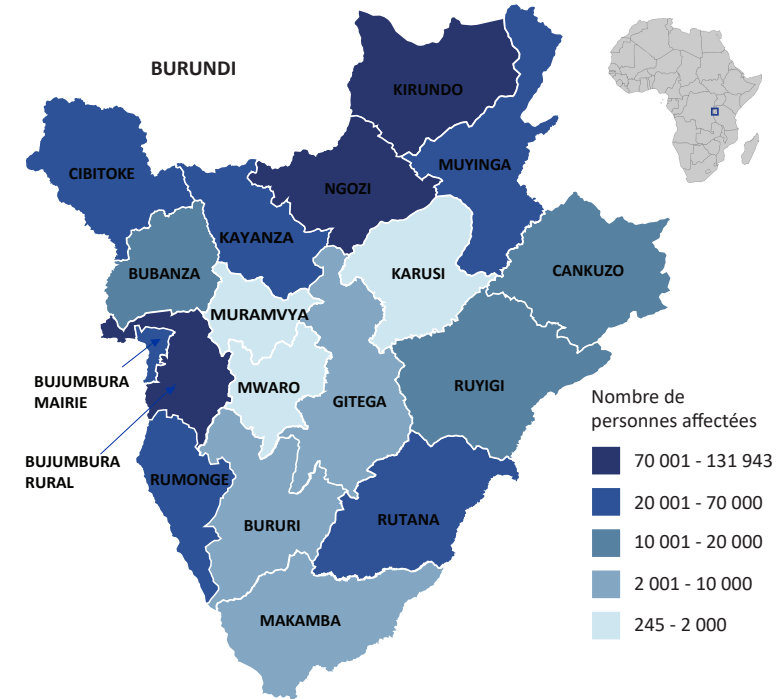
## 588 053 Personnes affectées

## 134 351 Personnes déplacées\*

Personnes affectées et déplacées par période



## Personnes affectées par les catastrophes par province



© OIM Burundi - Carte de Référence (Mai 2023)

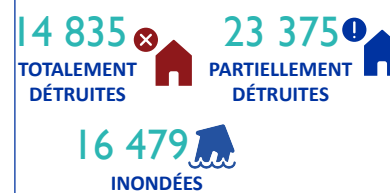
### Types de catastrophes



### Impacts humains



### Maisons détruites



### Autres Dégâts



## MÉTHODOLOGIE

L'outil de suivi d'événements d'urgence vise à collecter des informations sur les mouvements de population importants et soudains. Les enquêteurs recueillent des informations (volontaires de la Croix-Rouge) au moyen d'entretiens avec des informateurs clés et d'observations directes. Deux enquêteurs par commune sont chargés de la surveillance d'urgence et signalent tout incident survenu dans les vingt-quatre heures au superviseur. Après vérification, les événements d'urgence sont partagés avec les partenaires via le groupe Whatsapp (pour informer les partenaires à temps pour toute assistance d'urgence). Chaque lundi, un tableau de bord hebdomadaire est compilé et publié concernant les événements d'urgence survenus du dimanche au samedi de la semaine précédente (seuls les événements graves sont publiés). Ces tableaux de bord sont accessibles sur <https://displacement.iom.int/burundi>. Cet aperçu fournit des informations sur le changement climatique et les catastrophes survenus de janvier 2018 à mai 2023.

\*Ce chiffre est un cumul du nombre de déplacés spontanés après chaque événement d'urgence depuis 2018. Le nombre actuel de déplacés internes au Burundi était estimé à 76 987 en mai 2023. <https://dtm.iom.int/reports/burundi-tableau-de-bord-des-deplacements-internes-mai-2023?close=true>