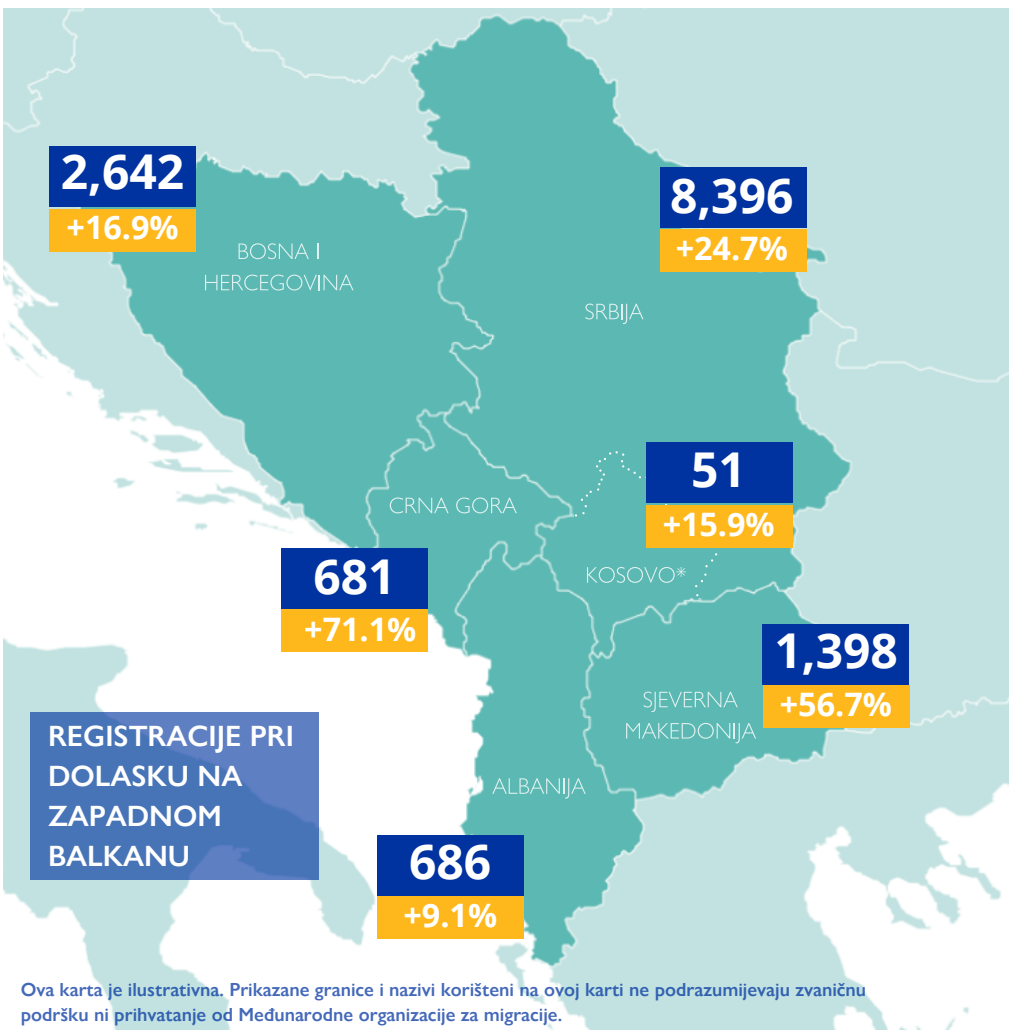


REGISTRACIJE PRI DOLASKU¹



13,854

REGISTRACIJE PRI DOLASKU U JUNU 2023

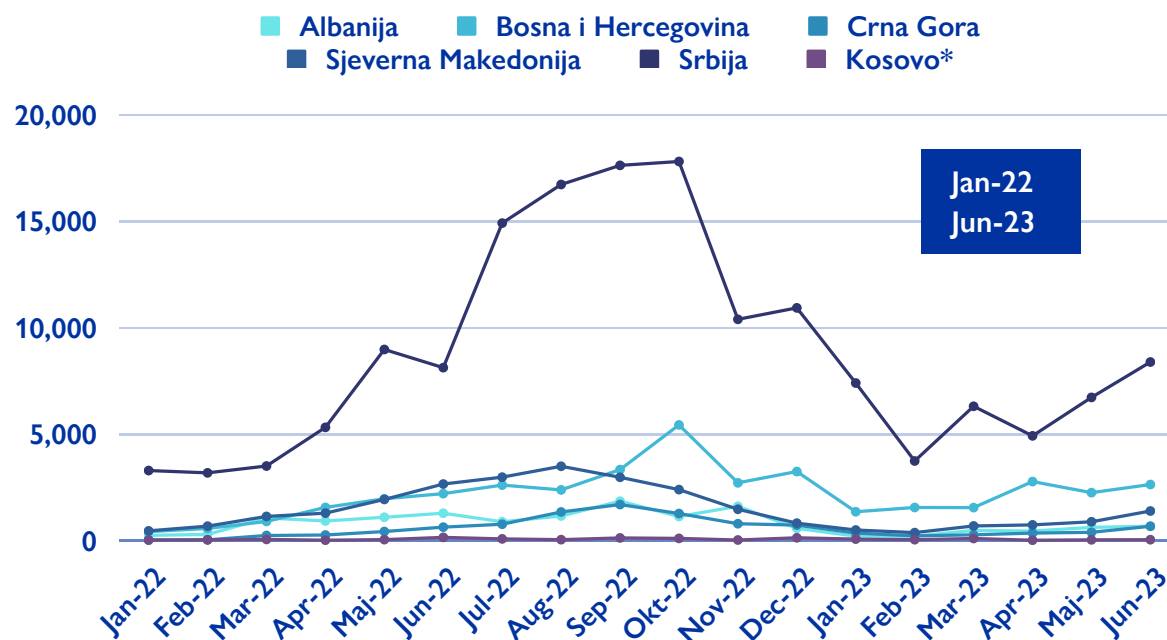
+26.5%

U POREĐENJU S MAJOM 2023

59,682

UKUPNO REGISTRACIJA PRI DOLASKU U 2023

UKUPNE REGISTRACIJA PRI DOLASKU NA ZAPADNOM BALKANU



* Svako spominjanje Kosova treba razumjeti u kontekstu Rezolucije 1244 (1999) Vijeća sigurnosti Ujedinjenih nacija.

¹ "Registracije pri dolasku" odnose se na svako presretanje i/ili registriranje neregularnog ulaska koje na granici, na moru, na aerodromima ili unutar teritorije vrši zvanično tijelo vlasti.

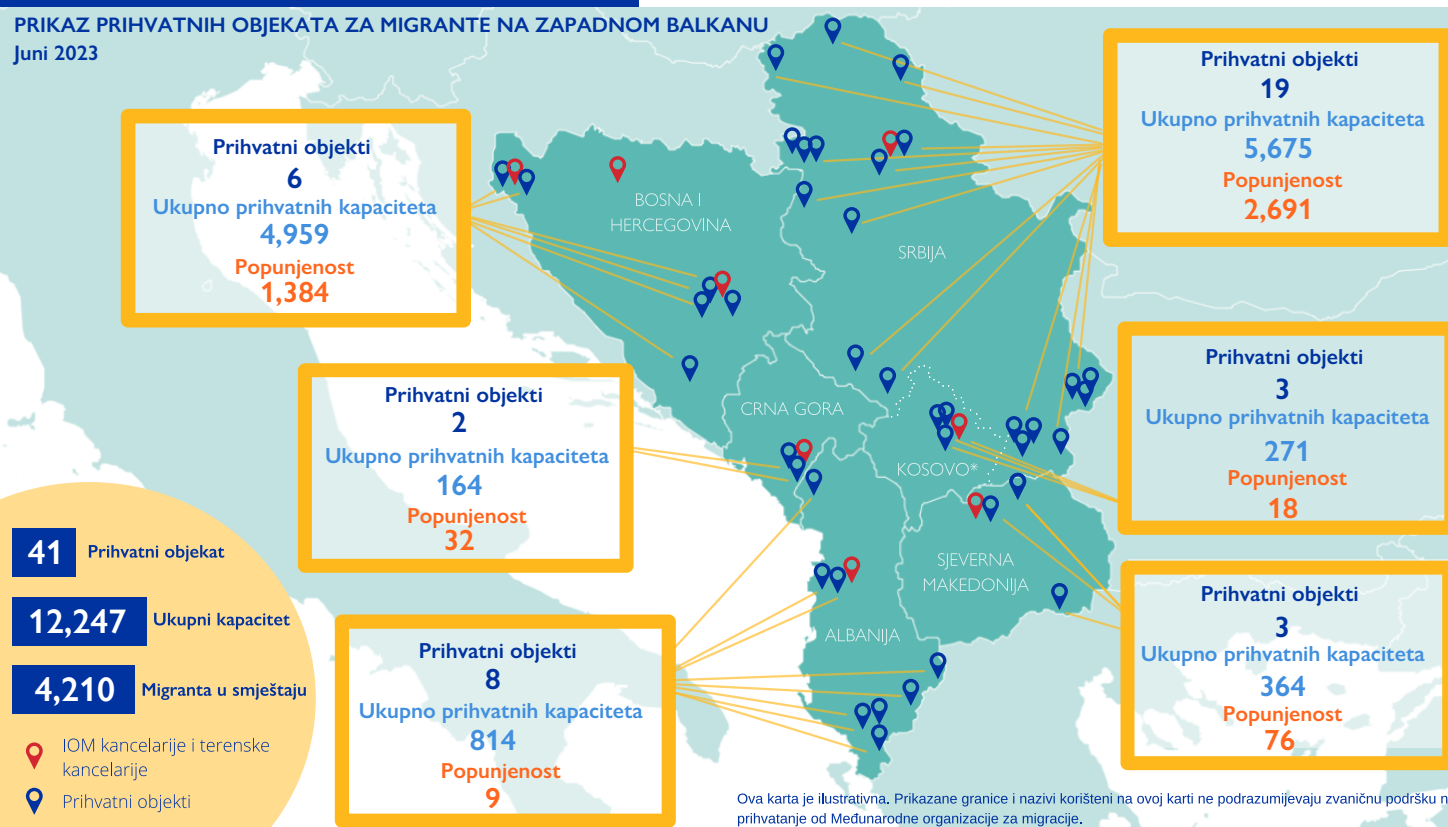
² Podaci predstavljeni u ovom dokumentu nisu konačni i podliježu konsolidaciji. Za više informacija provjerite sljedeću web stranicu: [Europe Arrivals | Displacement Tracking Matrix \(iom.int\)](https://www.iom.int/europe-arrivals).

TOP 3 NACIONALNOSTI PRI DOLASKU U JUNU 2023^{3 4}

Albanija	Bangladeš (39%)	↑ +6%	Pakistan (26%)	↑ +3%	Nepal (9%)	↓ -5%
Bosna i Hercegovina	Afganistan (41%)	↓ -3%	Maroko (22%)	↑ +6%	Bangladeš (13%)	↑ +1%
Crna Gora	Bangladeš (37%)	↑ +16%	Afganistan (25%)	↓ -18%	Pakistan (19%)	↑ +7%
Sjeverna Makedonija	Maroko (40%)	↑ +19%	Sirijska Arapska Republika (28%)	↓ -4%	Pakistan (7%)	↓ -8%
Kosovo*	Maroko (45%)	↑ +9%	Sirijska Arapska Republika (29%)	↑ +6%	Pakistan (8%)	↑ +8%

PRISUTNOST MIGRANATA^{5 6}

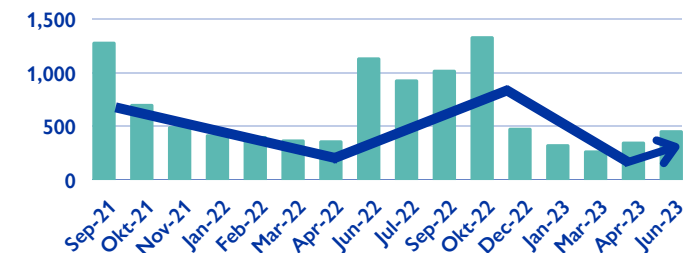
PRIKAZ PRIHVATNIH OBJEKATA ZA MIGRANTE NA ZAPADNOM BALKANU
Juni 2023



TRENDOVI U POPUNJENOSTI OBJEKATA



MIGRANTI MAPIRANI IZVAN PRIHVATNIH CENTARA



3 Podaci o nacionalnostima po dolasku u Srbiju nisu dostupni.

4 Procentualna povećanja i smanjenja odnose se na promjene u procentualnom udjelu nacionalnosti, a ne na ukupne brojeke.

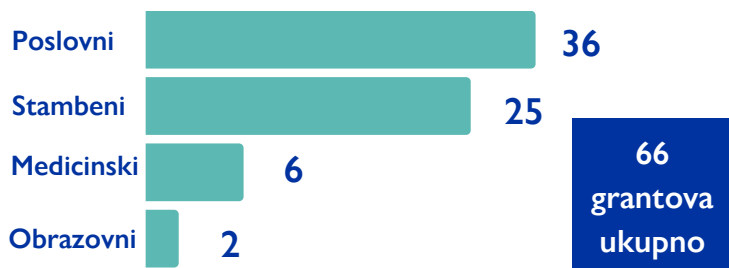
5 Podaci za Albaniju odnose se na zbirni broj migranata koji su u postojećim strukturama registrirani u junu kod Odjela za granicu i migracije unutar Granične policije Albanije.

DOBROVOLJNI POVRATCI I REINTEGRACIJA

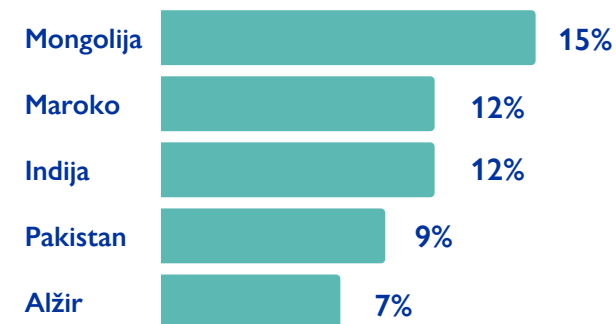
POTPOMOGNUTI DOBROVOLJNI POVRATCI SA ZAPADNOG BALKANA

	Albanija	Bosna i Hercegovina	Crna Gora	Sjeverna Makedonija	Srbija	Kosovo*	Ukupno
Ukupno povratka u 2023	2	37	2	4	53	2	100
Ukupno povratka 2016 - 2022	15	1,324	111	106	1,115	41	2,712

BROJ NENOVČANIH GRANTOVA ZA REINTEGRACIJU U 2023⁶



TOP DRŽAVE POVRATKA U 2023



UKUPAN BROJ OBUHVAĆENIH MIGRANATA U MAJU 2023



⁶ Ukupan broj grantova za reintegraciju ne odražava ukupan broj grantova po kategoriji jer jedan paket za reintegraciju može uključivati različite kategorije.

Aktivnosti IOM-a finansiraju:



Funded by the European Union



Norwegian Ministry of Foreign Affairs



Kingdom of the Netherlands



Ministry of Foreign Affairs and International Cooperation of Italy