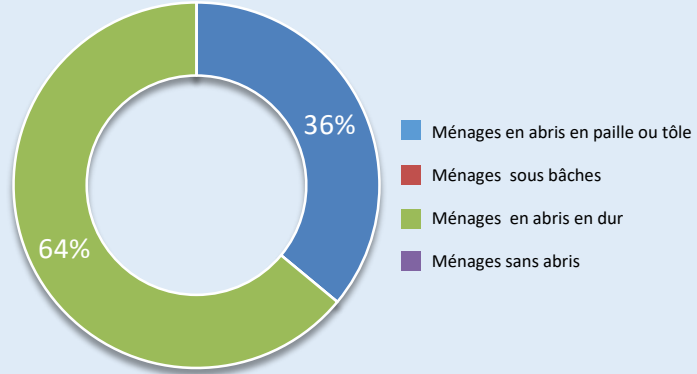


ABRIS

Les ménages déplacés identifiés dans les 17 quartiers évalués résident dans les types suivants d'abris:

- Abris en dur: 64%
- Abris en paille ou tôle: 36%
- Bâches: 0%
- Sans abris: 0%



PERSONNES VULNERABLES

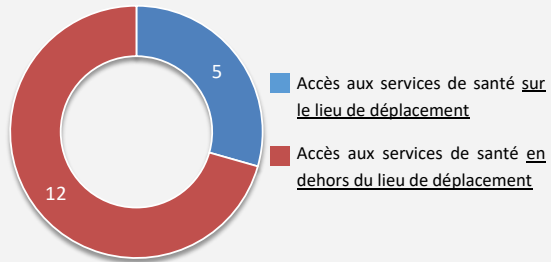
Les informateurs clés ont signalé la présence des personnes vulnérables suivantes:

Besoins spécifiques	#
Femmes enceintes	95
Femmes allaitantes	136
Mineurs non accompagnés	133
Enfants séparés de leurs parents	46
Orphelins de père et de mère	127
Personnes souffrant d'un handicap mental	61
Personnes souffrant d'un handicap physique	90
Personnes souffrant d'un handicap sensoriel	117
Chefs de Famille Monoparentale - Femme	125
Chefs de Famille Monoparentale - Homme	142
Chefs de Famille Monoparentale - Mineur	32
Personnes souffrant d'une maladie chronique / grave	270

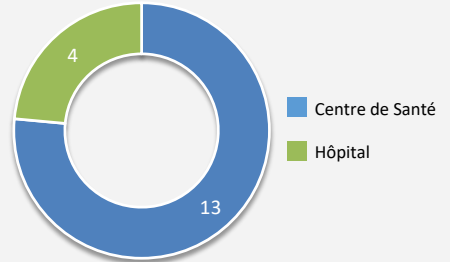
SANTE:

- **100%** des informateurs clés ont déclaré que les populations de leur quartier peuvent accéder à un poste de santé sans difficulté.
- En termes de distance, les postes de santé disponibles sont sur le quartiers (5), moins de 15 min (2), 15 à 30 min (4), 30 à 50 min (4), et plus de 50 min (2).
- Les maladies les plus rapportées sont: paludisme (32%), diarrhées (25%), malnutrition (13%), toux (11%), fièvre (9%), troubles psychologiques (8%), et maladies de la peau (2%).

Lieu du poste de santé

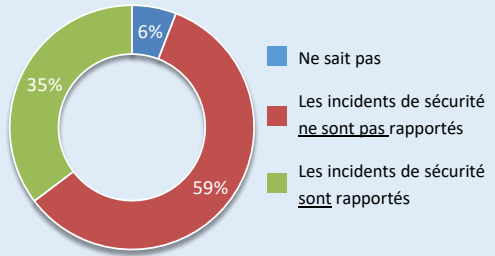


Type de centre de santé

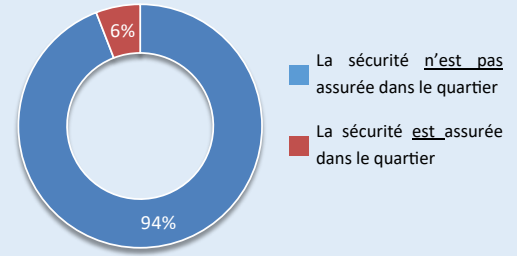


SECURITE

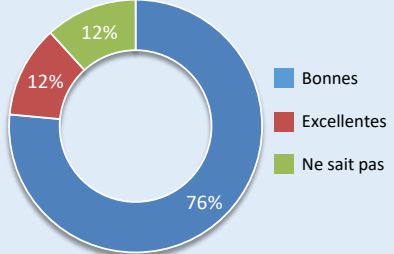
Rapportage des incidents de sécurité



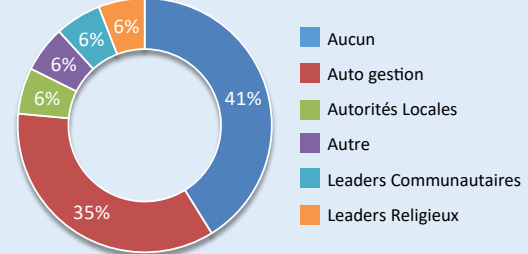
Sécurité dans le quartier



Relations avec les communautés hôtes



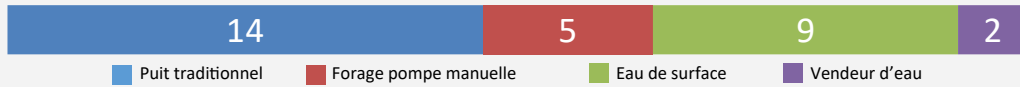
Organisme en charge de la sécurité



ASSISTANCE: 100% des informateurs clés ont déclaré qu'aucune assistance n'est actuellement fournie dans les 17 quartiers évalués (Vivres, NFI, Bâche, Matériaux / outils pour construire les abris, Moyens de subsistance, Santé, Soutien Psychosocial, WASH, Education).

WASH

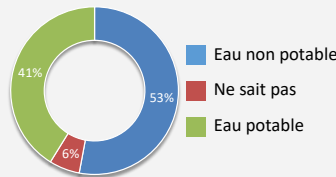
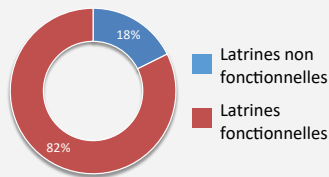
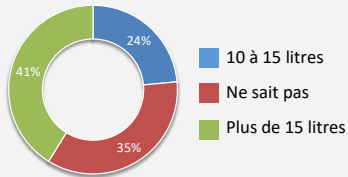
Il existe au minimum une source d'eau dans chaque quartier, comme suit:



litres d'eau par personne par jour

Fonctionnalité des latrines

Potabilité de l'eau

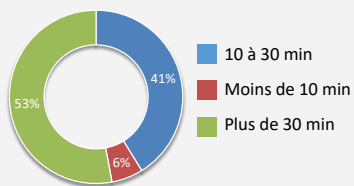
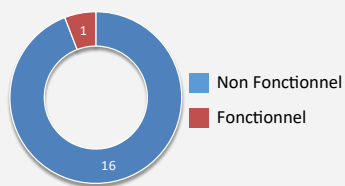
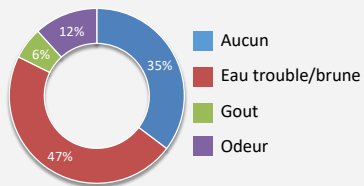


- Sur les 17 quartiers évalués, 7 informateurs clés ont déclaré qu'il existait des risques pour les enfants, femmes et personnes vulnérables pour accéder aux latrines, points d'eau, et aires de défécation. 7 ont déclaré qu'il n'existait pas de risques et 3 qu'ils n'avaient pas d'informations.
- Les risques identifiés incluent l'agression physique (3), les enlèvements (2), harcèlement ou discrimination (1) et autre non spécifié (1).
- Aucune distribution de savon ou de kits d'hygiène n'a eu lieu dans les quartiers évalués.

Problèmes de qualité de l'eau

Fonctionnalité du système de drainage

Distance aux sources d'eau en dehors du quartier



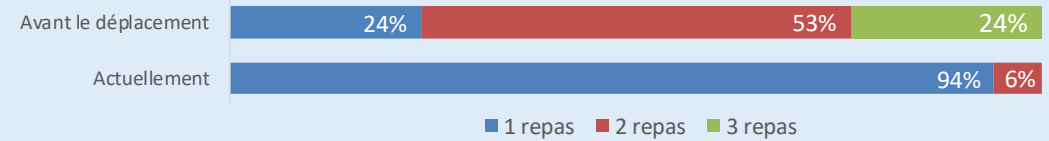
EDUCATION: 100% des informateurs clés ont déclaré que les enfants ne fréquentaient pas d'école pour les raisons suivantes: Ecole fermée pour 17 quartiers et chemin dangereux pour 1 quartier.

COMMUNICATIONS

- Les sources principales d'information sont: Radio/TV (76%), leaders communautaires (12%), familles / ami / voisin (6%), et personnel humanitaire (6%).
- Les communautés évaluées voudraient avoir plus d'informations sur l'assistance alimentaire (15%), l'assistance médicale (15%), l'assistance en WASH (13%), le processus de désarmement (13%), l'éducation (12%), les possibilités de retour (12%), comment contacter les organisations humanitaires (7%), l'assistance en NFI (5%), l'assistance en abris (4%), et la documentation (4%).

SECURITE ALIMENTAIRE

Nombre de repas par jour actuellement et avant le déplacement



- Les sources principales de nourriture sont: Achat sur le marché (53%), production de subsistance (35%), petit élevage (6%) et manioc (6%). Avec l'afflux des personnes déplacées, les populations locales ont ouvert de « petits marchés » devant leurs maisons.
- 41% des quartiers n'ont pas accès à un marché, contre 59% y ayant accès.
- Il existe trois marchés à proximité des quartiers évalués: *Marché Bangui-ville*, *Marché Central*, et *Marché Malika*. Les marchés sont à moins de 15 min (1), 15 à 30 min (4), 30 à 50 min (3), inaccessibles (7), dépendamment du quartier ciblé.
- Six (6) des informateurs clés ont déclaré que le marché le plus proche de leur quartier n'avaient pas les biens de première nécessité en quantité suffisante contre 1 déclarant qu'on y trouve la plupart des biens, et 3 déclarant que le marché le plus proche est très bien fourni.