

REPUBLICA MOLDOVA

TRECEREA SPRE UCRAINA: SONDAJE CU REFUGIAȚI PRIVIND DESTINAȚIILE, DURATA ȘEDERII ȘI ASISTENȚA ACORDATĂ



© OIM 2023

Decembrie 2022 – Martie 2023
Raport pe țară și analiza datelor

Opiniile exprimate în această publicație aparțin autorilor și nu reflectă neapărat punctul de vedere a Organizației Internaționale pentru Migrație (OIM). Denumirile folosite și prezentarea materialelor în cadrul raportului nu implică exprimarea vreunei opinii din partea IOM cu privire la statutul juridic a oricărei țări, teritoriu, oraș sau zone desemnate, autoritățile și frontiere acestora, sau alte delimitări.

OIM se angajează să respecte principiul conform căruia migrația umană și ordonată este în beneficiul migranților și a societății. În calitate de organizație interguvernamentală, OIM acționează împreună cu parteneri și comunitatea internațională în: contribuirea la soluționarea provocărilor operaționale ale migrației; promovarea înțelegerii problemelor privind migrația; încurajarea dezvoltării sociale și economice prin migrație; și susținerea integrității umane și a bunăstării migranților.

Această publicație a fost posibilă datorită sprijinului oferit de Biroul pentru Populație, Refugiați și Migrație (PRM) al Departamentului de Stat al SUA.

Editor

Organizația Internațională pentru Migrație
Oficiul regional pentru Europa de Sud-Est, Europa de Est și Asia Centrală
Dampfschiffstrasse 4/10-11, 1030 Viena, Austria
+43 1 581 22 22
Website: <https://rovienna.iom.int/>
Persoană de contact: ROViennaDataResearch-Newsletter@iom.int

Organizația Internațională pentru Migrație
Oficiul din Republica Moldova

Le Roi Business Center, Strada Sfatul Tarii 29, etajul 9, Republica Moldova
+373 (6) 800 33 11
Website: <https://moldova.iom.int/>
Contact: IOMMoldovaDTM@iom.int

Acest raport a fost publicat fără a fi revizuit oficial de către OIM.

Fotografie de copertă: Un recenzor vorbește cu un refugiat din Ucraina în Palanca, Republica Moldova. © OIM 2023

Citare: Organizația Internațională pentru Migrație (OIM), Mai 2023. DTM Moldova "Trecerea spre Ucraina: Sondaje cu refugiați, privind destinațiile, durata șederii și asistența" OIM, Chișinău. Pentru mai multe informații privind termenii și condițiile rapoartelor și produselor de informare DTM, vă rugăm să consultați: <https://dtm.iom.int/terms-and-conditions>

Data publicării: 29 Mai 2023

© OIM 2023



Unele drepturi sunt rezervate. Această lucrare este pusă la dispoziție sub licența Creative Commons Attribution-NonCommercial-NoDerivs 3.0 IGO (CC BY-NC-ND 3.0 IGO).

* Pentru specificații suplimentare, vă rugăm să consultați drepturile de autor și condițiile de utilizare.

Această publicație nu trebuie să fie utilizată, publicată sau redistribuită în scopuri destinate în principal sau orientate spre avantaje comerciale sau compensații bănești, cu excepția scopurilor educaționale, de exemplu pentru a fi inclusă în manuale școlare. Permisuni: Solicitățile de utilizare comercială sau de drepturi și licențe suplimentare trebuie adresate la publications@iom.int.

*<https://creativecommons.org/licenses/by-nc-nd/3.0/igo/legalcode>

CUPRINS

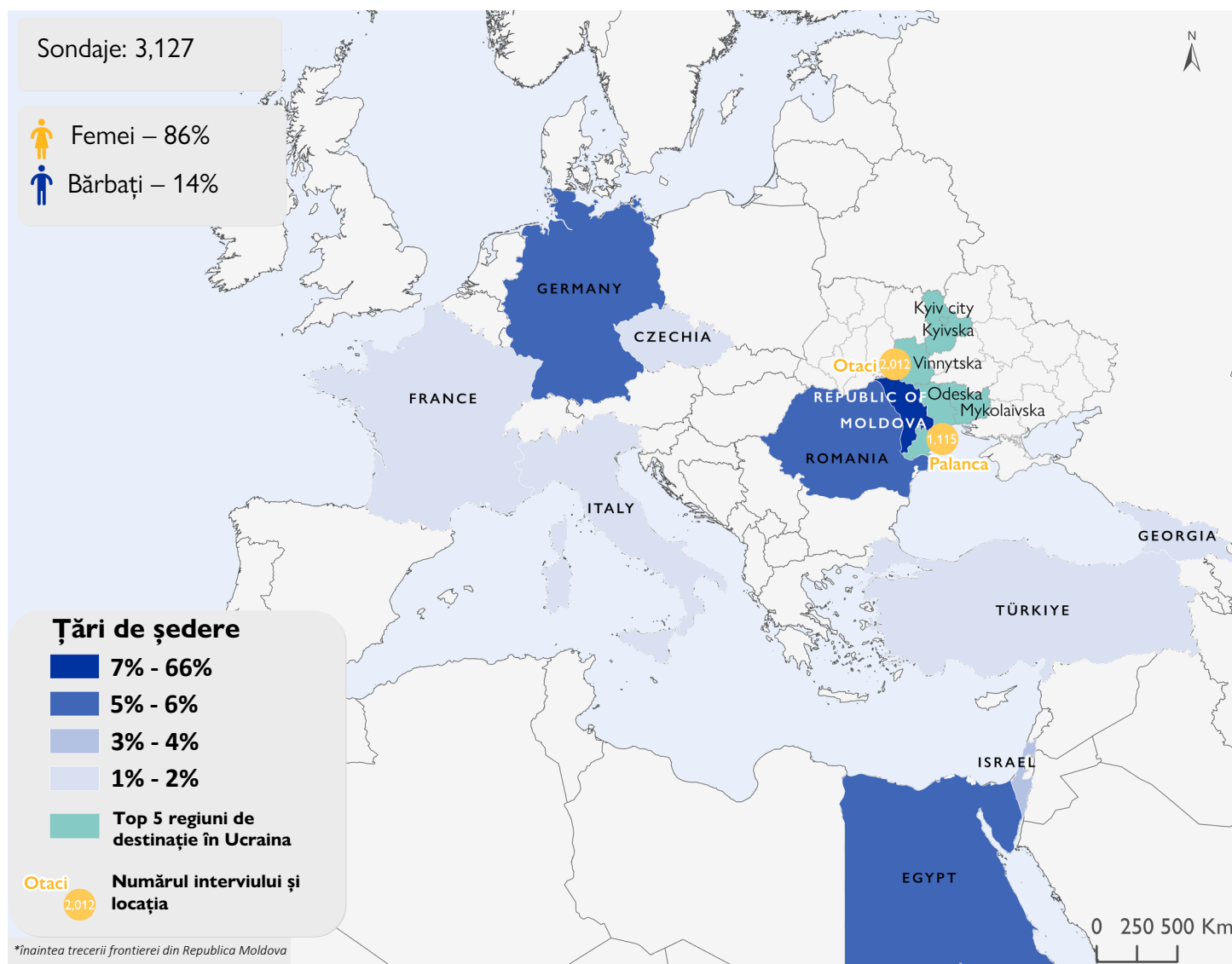
1. Profilul socio-demografic	5
Sex și vârstă	5
Starea civilă	
2. Timpul înafara Ucrainei	6
Țări de ședere în străinătate	6
Durata medie de la strămutarea inițială	6
Numărul de ieșiri/intrări din și către Ucraina	7
Transport	7
3. Oblasti (regiunea) de origine și de destinație	8
Originea sau reședința obișnuită	8
Destinația prevăzută	8
4. Intenții și motive pentru a trece înapoi în Ucraina	9
Ședere pe termen lung	9
Vizita pe termen scurt	10
5. Necesități, asistență primită și provocări	11
Necesități imediate la trecerea înapoi	11
Asistența primită în Republica Moldova	11
Experiențe de discriminare	11
6. Compoziția grupului	12
Mod de călătorie	12
7. Metodologie	13
Context	13
Cadrul metodologic	13

Perioada de colectare a datelor: Decembrie 2022 – Martie 2023

CONSTATĂRI CHEIE

- **Top 3 țări de ședere în străinătate:** România (25%), Germania (25%), Franța (9%).
 - **Transport către Ucraina:** mașină (48%), autobuz (26%), pe jos (21%).
 - **Topul regiunilor de origine:** Odesa (28%), Kiev (18%), Vinița (13%).
 - **Destinații preconizate:** spre aceeași regiune de origine (94%), spre o regiune diferită (6%) - Vinița, Odesa și orașul Kiev.
 - **Intenții la întoarcere:** ședere pe termen lung (59%), vizită pe termen scurt (36%).
 - **Principalele necesități la întoarcere:*** sprijin financiar (23%), medicamente și servicii medicale (16%), sprijin pentru întoarcerea acasă (10%), documentație (7%).
 - **Principalele domenii de asistență primite:*** sprijin financiar (74%), produse alimentare (69%), articole de igienă/NFI (56%), haine/încălțăminte (29%), vouchere (20%)
- * sunt posibile mai multe răspunsuri

Harta 1: Republica Moldova, sondaje desfășurate, țări de ședere și regiuni de destinație în Ucraina



Această hartă este prezentată doar în scop ilustrativ. Limitele și denumirile indicate, precum și denumirile utilizate pe această hartă nu implică aprobarea sau acceptarea oficială de către OIM.

1. Profilul socio-demografic

Sex și vârstă

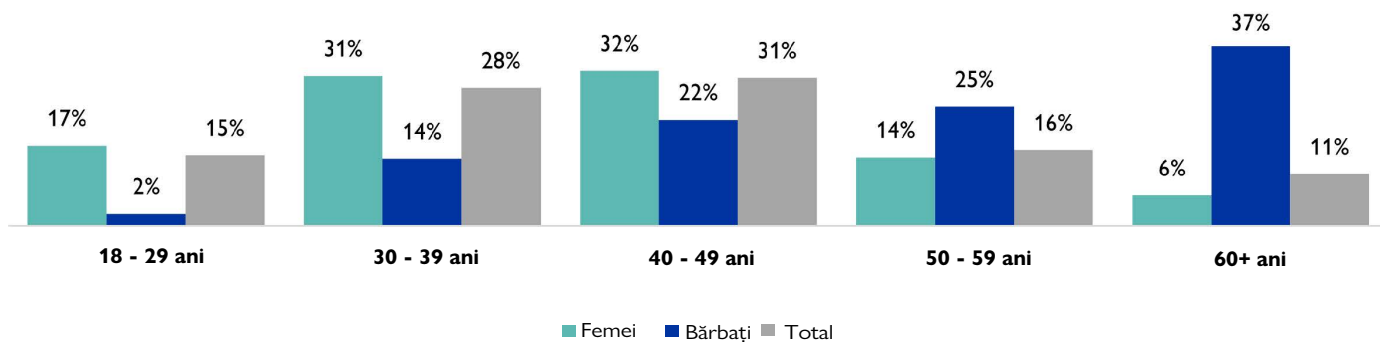
Dintre cei 3,127 de respondenți intervievați înainte de a trece frontiera înapoi în Ucraina, 14% erau bărbați și 86% erau femei. Vârsta medie pentru eșantionul total a fost de 43 de ani.

Analizând datele dezagregate pe sexe, în medie, bărbații erau puțin mai în vârstă decât femeile (53 de ani în medie pentru bărbați, față de 41 de ani în medie pentru femei).

Cei mai mulți respondenți aveau între 40 și 49 de ani (31%). Cel mai mare grup de vârstă pentru femei a fost cel de la 40 până la 49 de ani (32%), urmat de cele cu vârste cuprinse între 30 și 39 de ani (31%).

În rândul bărbaților, cea mai mare grupă de vârstă a fost cea a celor de 60 de ani și peste (37%), urmată de cei cu vârsta cuprinsă între 50 și 59 de ani (25%).

Figura 1 : Vârsta, pe sexe și total (%)

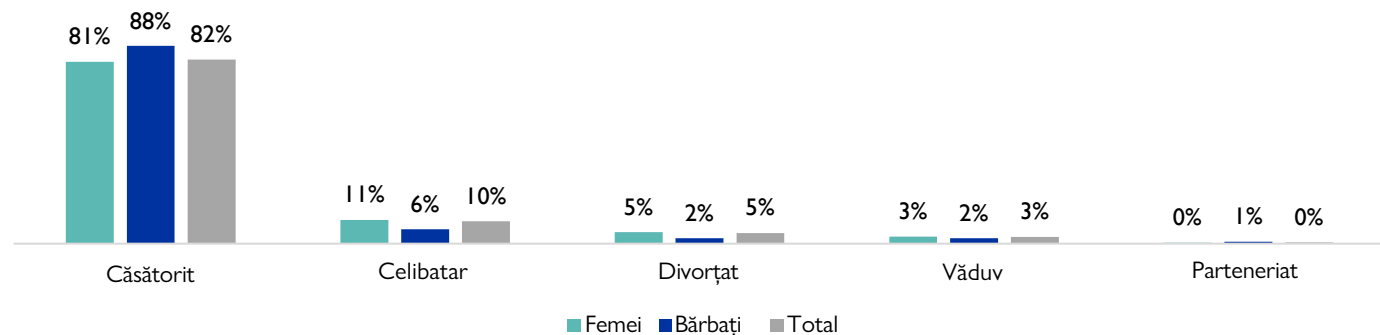


Starea civilă

Dintre cei care au răspuns la această întrebare (912 persoane), majoritatea respondenților (82%) erau căsătoriți. Aceasta a fost urmată de 10% dintre respondenți care erau celibatari, 5% care erau divorțați și 3% care erau văduvi. Mai puțin de unu la sută au declarat că se aflau într-un parteneriat. Ponderea persoanelor căsătorite a fost mai mare în rândul bărbaților decât în rândul femeilor (88% față de 81%), în

timp ce femeile erau mai predispuse de a fi singure decât bărbații în cadrul eșantionului (11% față de 6%). Femeile erau de două ori mai predispuse decât bărbații să fie divorțate (5% față de 2%). Ponderea văduvilor sau a celor care se aflau într-un parteneriat era la fel de scăzută pentru femei și bărbați (3% față de 2% și, respectiv, 0% față de 1%).

Figura 1: Starea civilă, pe sexe și total (%)



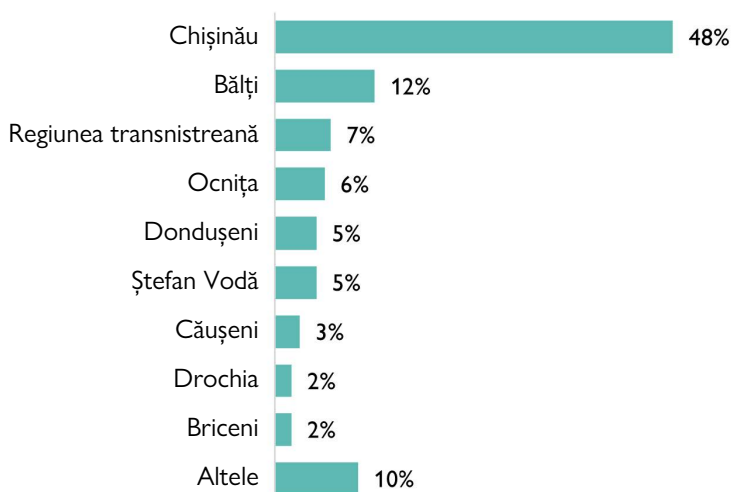
2. Timpul înafara Ucrainei

Țările de ședere în străinătate

Aproape 65 la sută au rămas în Republica Moldova după ce au părăsit Ucraina, 21 la sută au rămas în alte țări europene, iar restul de 14 la sută au rămas în altă parte.

Jumătate dintre cei care au stat în Republica Moldova au avut reședința în Chișinău (48%). Ponderi mai mici de respondenți au declarat că au locuit în Bălți (12%), regiunea transnistreană (7%), Ocnîța (6%), Dondușeni și Ștefan Vodă (câte 5%) și altele (17%).

Figura 3: Principalele zone de reședință în Republica Moldova de când au părăsit Ucraina (%), N=2,033

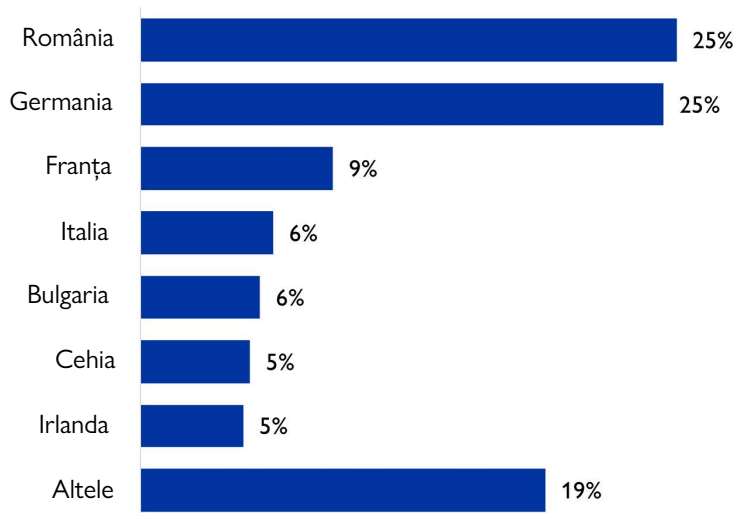


Durata medie de la strămutarea inițială

Durata aproximativă a timpului petrecut în afara Ucrainei poate fi evaluată prin analizarea diferenței dintre data inițială a deplasării respondenților din Ucraina și data interviului. Dintre cei care au răspuns la această întrebare (N=921), cei mai mulți au fost strămutați între ianuarie și martie 2022 (33%). Acest lucru înseamnă că, până la momentul în care au fost realizate interviurile (ianuarie - martie 2023), aceștia au petrecut aproximativ un an în afara Ucrainei. Între aprilie 2022 și martie 2023, deplasările au fluctuat între doi și opt procente.

Dintre cei care au stat în Europa, o proporție mai mare a raportat s-au aflat în România și Germania (25% fiecare), Franța (9%), Italia și Bulgaria (6% fiecare). Ponderi mai mici au raportat că au rămas în alte 27 de țări europene. Majoritatea celor care au stat în alte țări decât Europa sau Republica Moldova (aproape 14% dintre respondenți) au locuit în principal în Egipt (38%), Israel (17%), Turcia și Georgia (13% fiecare), Armenia (4%).

Figura 4: Țări de ședere (%), N = 643



Tabel 1: Durata aproximativă a strămutării până la data interviului (%), N=643

Data de la strămutarea inițială	Timpul aproximativ petrecut până la data interviului	% de respondenți
Până la 2022	1-2 ani	0%
Ian. - Mar. 2022	12-14 luni	33%
Apr. - Iun. 2022	10-11 luni	19%
Iul. - Sept. 2022	6-9 luni	18%
Oct. - Dec. 2022	3-5 luni	22%
Ianuarie 2023	1-2 luni	3%
Februarie 2023	În jur de o lună sau mai puțin	2%
Martie 2023	Mai puțin de o lună	3%

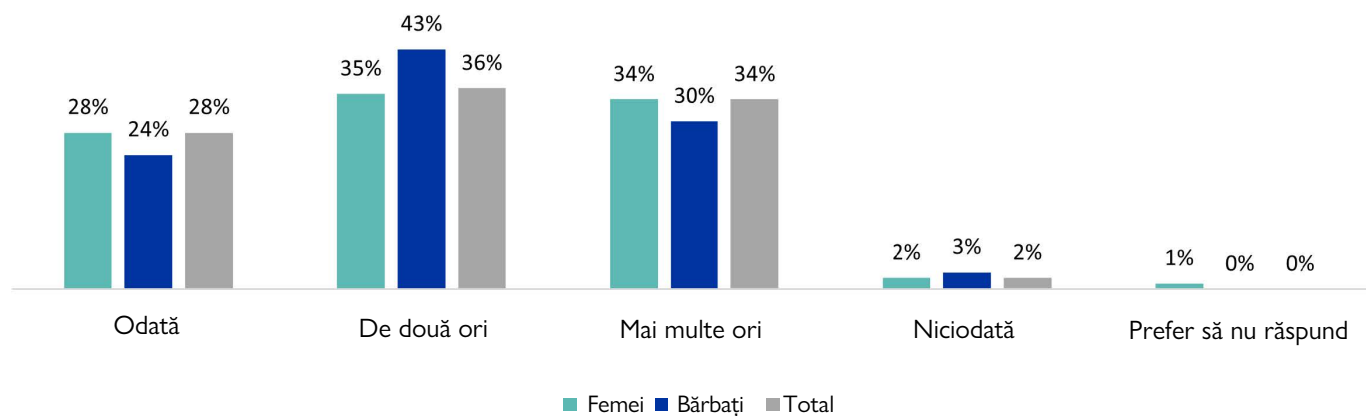
Numărul de ieșiri/intrări din și către Ucraina

Din numărul total de persoane intervievate (N=3,127), 36% au intrat/ieșit din Ucraina de două ori după 24 februarie 2022. Douăzeci și opt la sută au intrat/ieșit o dată, în timp ce 34 la sută au făcut acest lucru de mai mult de două ori. Doar un procent dintre respondenți nu au traversat în Ucraina înainte de momentul sondajului.

În cazul în care se analizează datele dezagregate pe sexe, respondenții bărbați au fost mai predispuși decât

femeile să fi intrat/ieșit din Ucraina de două ori (43% față de 35%). În plus, femeile au fost mai predispușe decât bărbații să fi intrat/ieșit din Ucraina o singură dată la momentul evaluării (28% față de 24%). Dimpotrivă, femeile și bărbații au fost aproape la fel de susceptibili de a fi intrat/ieșit din Ucraina de mai mult de două ori în momentul în care a fost efectuată evaluarea (34% pentru femei și 30% pentru bărbați).

Figura 5: Numărul de intrări/ieșiri între 24 februarie 2022 și 31 martie 2023, pe sexe și total (%)



Transport

Jumătate dintre respondenți au călătorit în Ucraina cu mașina (48%). Douăzeci și șase la sută dintre respondenți se întorceau cu autobuzul și 21% pe jos. Celelalte cinci procente mergeau cu microbuzul sau cu taxiul (mai puțin de 1% sau 2 respondenți). Bărbații au fost mai predispuși să călătorească cu mașina (70% față de 44% pentru femei), în timp ce femeile au fost mai predispușe să meargă cu autobuzul sau pe jos (28% față de 16% și 23% față de 10%).

Figura 6: Mijloacele de transport (%), N=3.127

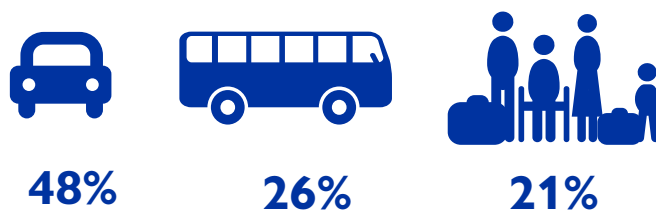
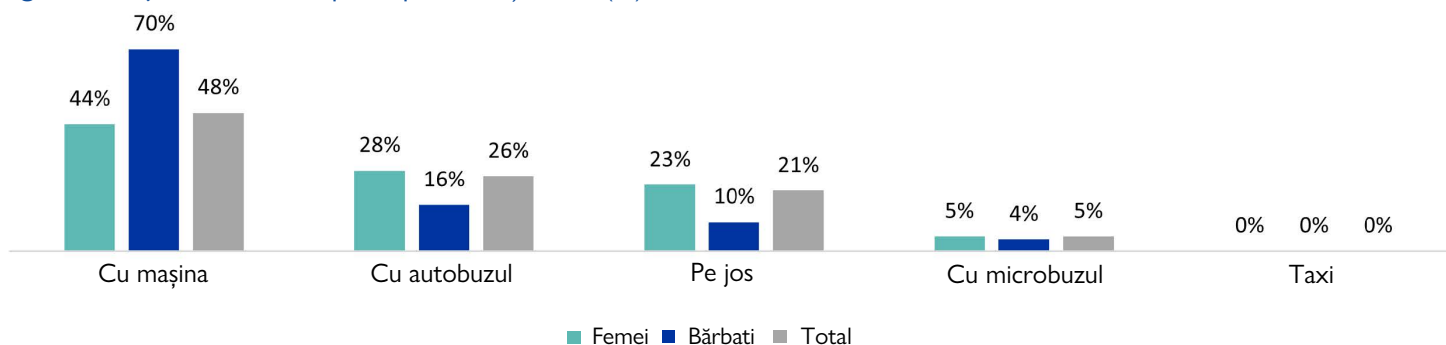


Figura 7: Mijloace de transport, pe sexe și total (%)



3. Oblasti (regiunea) de origine și de destinație

Originea sau reședința obișnuită

Majoritatea respondenților (81%) proveneau din șase regiuni din Ucraina: Odesa (28%), regiunea Kiev (18%), regiunea Vinița (13%), orașul Kiev (11%), regiunea

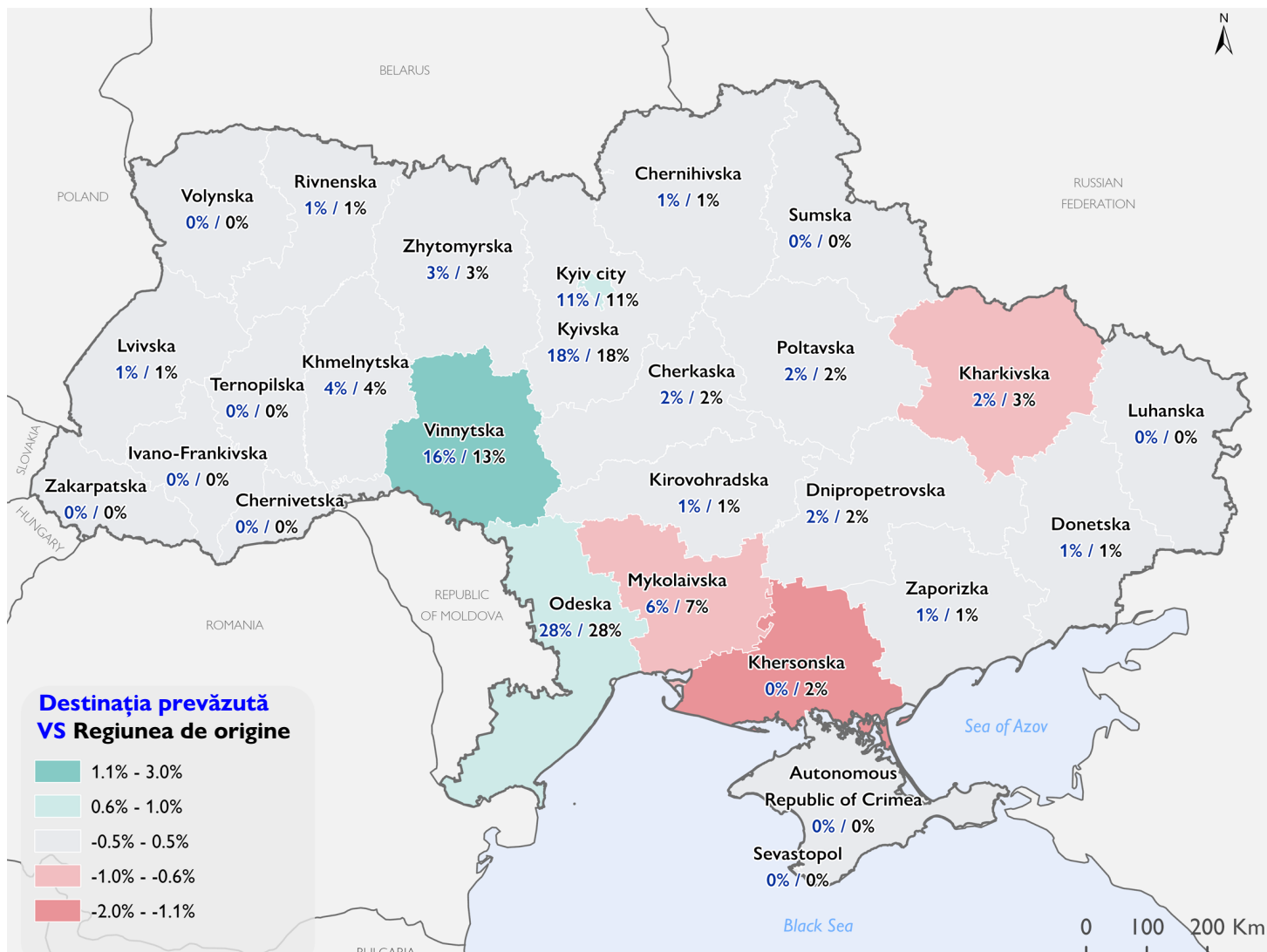
Mîkolaiiv (7%), regiunea Hmelnițkii (4%). Restul respondenților (19%) proveneau din alte 19 regiuni din Ucraina.

Destinația prevăzută

Din numărul total de persoane interviuate, 94% intenționau să se întoarcă în aceeași regiune de origine, în timp ce alte 192 de persoane intenționau să ajungă în altă regiune. Dintre cei care se întorceau într-o altă regiune, jumătate plănuiau să meargă în regiunea Vinița

(89 de respondenți), 31 de persoane la Odesa și alte 31 de persoane în orașul Kiev, iar 28 în regiunea Kiev. O proporție mai mică a raportat că se va duce în regiunile Cerkasî, Hmelnițkii, Kirovohrad, Loov, Poltava, Jîtomîr (2 persoane pentru fiecare destinație) și o persoană a raportat că se va duce în Rivne.

Harta 2: Regiunea de destinație prevăzută versus regiunea de origine în Ucraina (%)



Această hartă este prezentată doar în scop ilustrativ. Limitele și denumirile indicate, precum și denumirile utilizate pe această hartă nu implică aprobarea sau acceptarea oficială de către OIM.

4. Intenții și motive pentru a trece înapoi în Ucraina

Întrebați cu privire la intențiile lor, 59% dintre respondenți au declarat că intenționează să rămână în Ucraina, 36% călătoresc pentru o scurtă vizită, aproximativ 5% nu sunt siguri, iar 1% au preferat să nu răspundă.

Ponderea respondenților care intenționează să rămână în Ucraina a fost mai mare în rândul celor care aveau reședința în Republica Moldova și în alte destinații (60% și 68%) decât în rândul celor care au declarat că vin din Europa (49%). Bărbații erau puțin mai predispuși să rămână în Ucraina decât femeile (65% față de 58%).

Figura 8: Durata șederii, pe sexe și total (%)

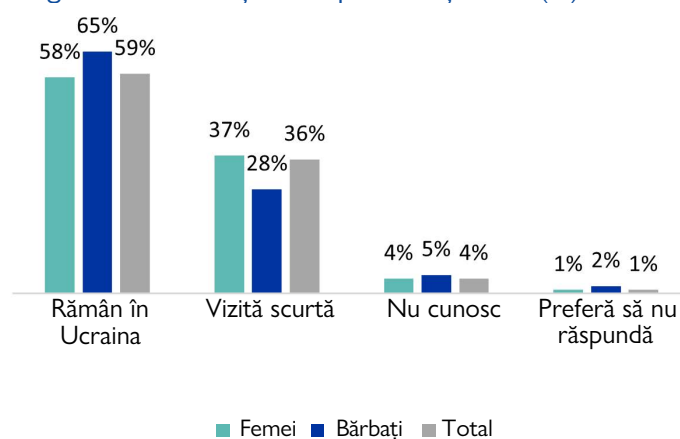
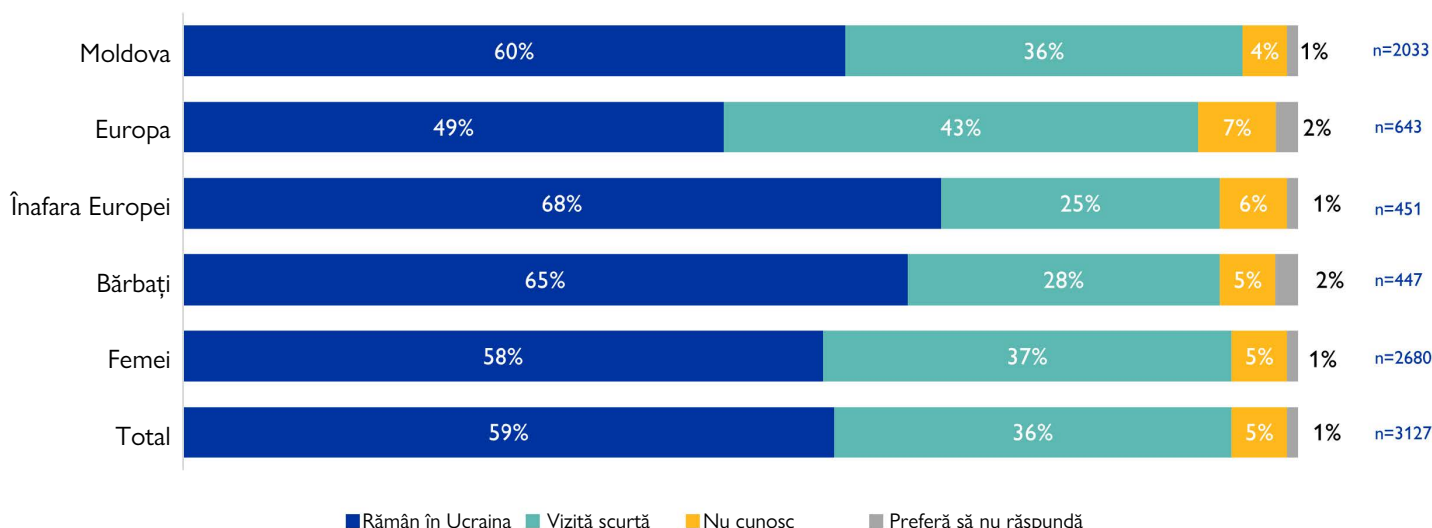


Figura 9: Distribuția respondenților în funcție de durata preconizată a șederii, pe sexe și țara principală de reședință în afara Ucrainei (Europa, Republica Moldova, altele) (%)



Ședere pe termen lung

Cincizeci și nouă la sută dintre persoanele intervievate intenționau să rămână în Ucraina la întoarcere. Din acest procent de respondenți (1,834 de persoane), 74% au indicat că se întorceau și rămâneau în Ucraina pentru a se reuni cu familia. Nouă la sută se întorceau pentru că le era dor de casă și opt la sută pentru că le lipseau resurse. Alte motive cheie pentru întoarcere au fost: munca în servicii esențiale (5%), îmbunătățirea situației în locul de origine (5%), deoarece au responsabilități de îngrijire (5%), ducerea în siguranță a

membrilor familiei (2%), apărarea Ucrainei (1%) și lipsa unui loc de muncă (1%). Femeile au fost mai predispuse decât bărbații să selecteze reunirea cu familia sau dorul de casă ca motiv principal pentru a se întoarce în Ucraina (78% față de 54% și 10% față de 3%). Dimpotrivă, bărbații au fost mai predispuși decât femeile să își propună să se mute înapoi în Ucraina pentru că lucrează în servicii esențiale (10% față de 5%). Doar bărbații au indicat că se întorc să apere Ucraina (8% față de 0%).

Tabel 2.

Principalele motive pentru a rămâne în Ucraina, în funcție de sex și total (%) (N=1,834) (mai mult de un răspuns)

Motive enumerate	Femei (%)	Bărbați (%)	Total (%)
Reuniunea cu familia	78%	54%	74%
Dorul de casă	10%	3%	9%
Lipsa de resurse	8%	9%	8%
Lucrul în servicii esențiale	5%	10%	5%
Îmbunătățirea situației în locul de origine	6%	2%	5%
Responsabilități de îngrijire	5%	5%	5%
Ducerea în siguranță a membrilor familiei	2%	6%	2%
Apărarea Ucrainei	0%	8%	1%
Lipsa unui loc de muncă	1%	1%	1%

Vizita pe termen scurt

Treizeci și șase la sută dintre refugiații din Ucraina intervievați intenționau să rămână în Ucraina doar pentru o scurtă vizită. Din acest eșantion (1,115 persoane), 49% au declarat că motivul principal pentru care urmau să meargă în Ucraina pentru o perioadă limitată de timp era acela de a se întâlni cu familia. Alți 30% se întorceau pentru a colecta bunurile rămase în Ucraina, iar 11% pentru a obține sau reînnoi documentele. Acestea au fost urmate de verificarea proprietății (7%), probleme de sănătate (7%), ajutorarea familiei (6%), aducerea de provizii (4%) și

ajutarea familiei să plece (3%). Femeile au fost aproape de două ori mai predispuse decât bărbații să se întoarcă în Ucraina pentru a se întâlni cu familia (51% față de 31%). De asemenea, era mai probabil ca ele să se întoarcă pentru a colecta bunuri (31% pentru femei față de 28% pentru bărbați). Pe de altă parte, bărbații au fost puțin mai predispuși decât femeile să se întoarcă pentru a obține sau reînnoi documente (13% față de 11%) sau pentru a verifica proprietatea (11% față de 6%).

Tabel 3.

Principalele motive pentru a rămâne în Ucraina pentru o perioadă scurtă de timp, pe sexe și total (%) (N=1.115) (mai multe răspunsuri)

Motive enumerate	Femei (%)	Bărbați (%)	Total (%)
Întâlnirea cu familia	51%	31%	49%
Colectarea bunurilor	31%	28%	30%
Obținerea sau reînnoirea documentelor	11%	13%	11%
Verificarea proprietății	6%	11%	7%
Sănătate	7%	7%	7%
Ajutor familiei	6%	11%	6%
Aducerea de provizii	4%	10%	4%
Ajutor pentru familie la plecare	4%	2%	3%
Probleme de sănătate	2%	0%	1%

5. Necesități, asistență primită și provocări

Necesități imediate la trecerea înapoi

Cea mai mare necesitate imediată la întoarcere în momentul interviului a fost suportul financiar pentru 23% dintre respondenți. Acesta a fost urmat de necesitatea pentru medicamente și servicii de sănătate (16%), sprijin pentru întoarcerea acasă (10%), documente, servicii consulare și juridice (7% fiecare) și articole nealimentare (ANA) sau de igienă (6%). Alte necesități iminente raportate au fost aprovizionarea cu alimente (4%), ocuparea forței de muncă (3%), sprijin pentru transport (2%) și altele (3%).

Într-o măsură mai mică, de 1% din respondenți au indicat consilierea psihologică, 1% comunicarea și informarea, iar alți 1% cazarea. Aproximativ 60 la sută au declarat că nu au avut necesități la întoarcere.

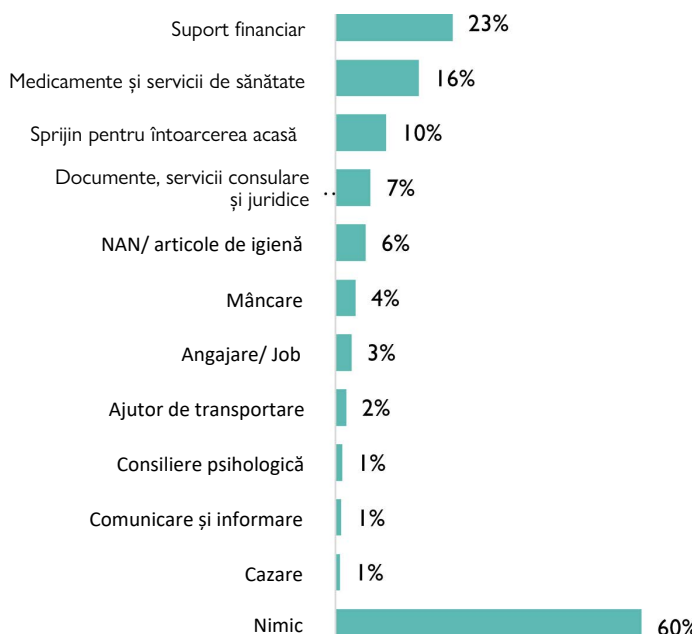
Asistența primită în Republica Moldova

Din cei 912 respondenți care au răspuns la această întrebare, jumătate au primit asistență în Republica Moldova (54%). Șaptezeci și patru la sută au primit sprijin financiar, 69% au primit produse alimentare și 56% au primit ANA și articole de igienă. Alte domenii relevante în care respondenții au primit asistență în timp ce se aflau în Republica Moldova au fost haine/încălțăminte (29%), vouchere (20%), sprijin pentru transport (14%), cazare (8%), jucării (2%), consiliere psihologică (1%). Aproximativ unu la sută au preferat să nu răspundă la această întrebare. Atât bărbații, cât și femeile au declarat că sprijinul financiar (87% și 72%), aprovizionarea cu alimente (67% și 69%), ANA/articole de igienă (35% și 58%), haine și încălțăminte (42% și 27%) sunt principalele domenii în care au primit asistență în Republica Moldova.

Experiențe de discriminare

Unu la sută dintre respondenți au declarat că au fost victime ale discriminării în țara de strămutare (20 de respondenți). În schimb, 98% dintre respondenți nu au avut astfel de experiențe. Restul de unu la sută nu au știut sau au preferat să nu răspundă.

Figura 6: Necesități la trecerea înapoi (%) (mai multe răspunsuri posibile)



Tabelul 4: Principalele domenii de asistență primite, pe sexe și total (mai multe răspunsuri posibile)

Motive enumerate	Femei (%)	Bărbați (%)	Total (%)
Suport financiar	72%	87%	74%
Mâncare	69%	67%	69%
ANA/ articole de igienă	58%	35%	56%
Îmbrăcăminte/ încălțăminte	27%	42%	29%
Vouchere	20%	17%	20%
Ajutor de transportare	14%	15%	14%
Cazare	7%	13%	8%
Jucării	2%	0%	2%
Consiliere psihologică	1%	2%	1%
Preferă să nu răspundă	0%	2%	1%

Atunci când se analizează datele dezagregate pe sexe, este de două ori mai probabil ca respondenții de sex feminin să fi fost victime ale discriminării decât bărbații (13 femei față de 7 bărbați).

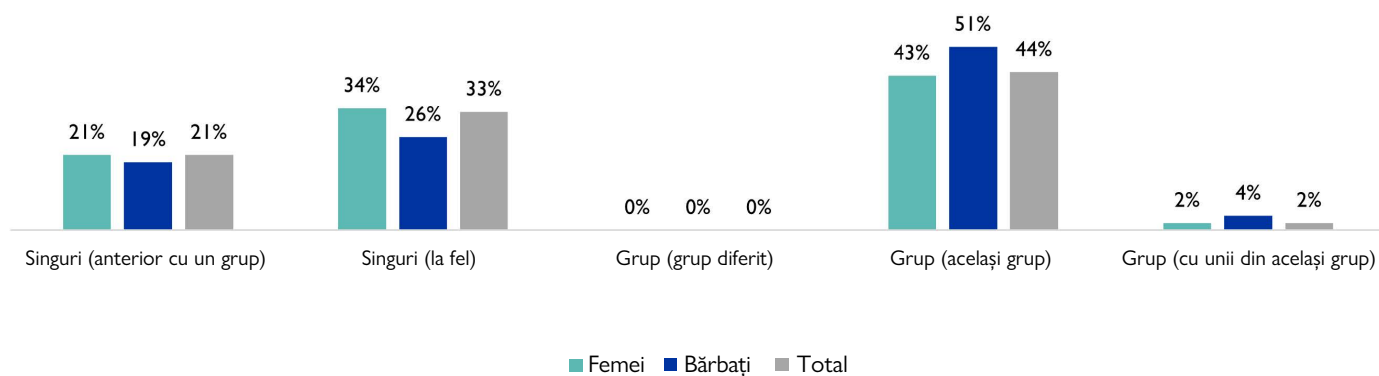
7. Compoziția grupului

Mod de călătorie

Dintre cei 3,127 de respondenți, 44% au traversat înapoi într-un grup cu care pleaseră anterior, iar 33% au călătorit singuri, la fel ca la ieșirea din Ucraina. Alți 21 la sută au călătorit singuri, în condițiile în care pleaseră cu un grup la ieșirea din Ucraina. Restul de 2% au traversat înapoi fie cu un alt grup, fie cu o parte din grupul cu care pleaseră anterior.

Mai puțin de unu la sută călătoreau cu un alt grup. Bărbații erau mai predispuși să călătorească cu același grup cu care au plecat din Ucraina (51%) decât femeile (43%). În timp ce femeile erau mai predispuse să călătorească singure în și din Republica Moldova (34% față de 26%).

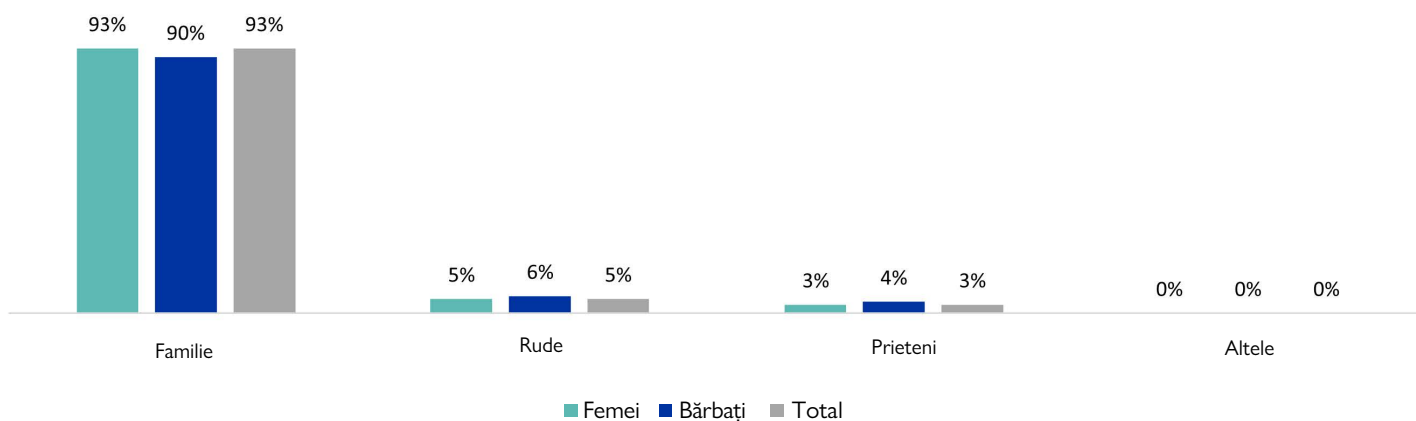
Figura 7: Modul de călătorie, pe sexe și total (%)
(sunt posibile mai multe răspunsuri)



Dintre cei care au călătorit în grup (N=1,453), 93% au călătorit cu familia, 5% cu rude, 3% cu prieteni și mai puțin de 1% cu colegi sau alte persoane. Mai mult, 13%

călătoreau cu cel puțin o persoană în vârstă și 53% cu cel puțin un copil. Dintre cei 770 de respondenți care călătoreau cu cel puțin un copil, 31% călătoreau cu un copil de 0-4 ani și 82% cu un copil de 5-17 ani.

Figura 8: Grupuri de călători, pe sexe și total (%) (N=1,453)
(sunt posibile mai multe răspunsuri)



8. Metodologie

Context

Începând cu 24 februarie 2022, refugiații din Ucraina și cetățenii din țările terțe (CTT) au fugit în țările vecine din cauza războiului. Până în mai 2023, peste opt milioane de refugiați din Ucraina au fost înregistrați pe tot teritoriul Europei. În același timp, aproape 13 milioane de traversări de frontieră ale refugiaților și migrantilor ucraineni și al țărilor terțe au fost înregistrate din Ucraina în țările vecine începând cu februarie 2022.

OIM a activat instrumentele matricei de urmărire a deplasărilor (DTM) de la jumătatea lunii aprilie 2022 pentru a colecta interviuri individuale în țările vecine cu persoane care traversează înapoi în Ucraina, cu scopul de a îmbunătăți înțelegerea principalelor profiluri, modele de deplasare, intenții și necesitățile acestora. Acest raport se bazează pe sondaje colectate în Republica Moldova între 06 Decembrie 2022 și 31 Martie 2023 în două puncte de trecere a frontierei, Otaci și Palanca. Pentru a îmbunătăți calitatea chestionarului, la 16 februarie 2023, au fost incluse întrebări suplimentare legate de timpul mediu de la deplasarea inițială și de asistența primită în timp ce se aflau în Republica Moldova.

Cadrul metodologic

Matricea de urmărire a deplasărilor (DTM) a OIM este un sistem de urmărire și monitorizare a deplasărilor și a mobilității populației. Aceasta este concepută pentru a capta, prelucra și disemina în mod regulat și sistematic informații pentru a oferi o mai bună înțelegere a mișcărilor și a necesităților în evoluție ale populațiilor strămutate, fie că se află la fața locului, fie că sunt pe drum. Acest sondaj face parte din activitățile DTM ale OIM de monitorizare a profilelor, a modelelor de deplasare și a celor mai imediate nevoi ale refugiaților ucraineni și ale cetățenilor din țările terțe care au traversat înapoi în Ucraina începând cu

24 februarie 2022. În Republica Moldova, sondajele au fost efectuate în ucraineană, rusă și engleză de către echipele de recenzori instruiți de OIM DTM pe aplicație mobilă.

Interviurile sunt anonime și sunt realizate individual cu respondenții, cu condiția ca aceștia să fie de acord să fie intervievați după o scurtă introducere. Enumeratorii instruiți cu privire la etica colectării de date, la furnizarea de informații și la principiile de protecție au abordat persoanele care traversează drumul de întoarcere în Ucraina, pentru a verifica disponibilitatea acestora de a efectua sondajul, care s-a adresat doar adulților (18+).

Chestionarul a fost conceput de OIM pentru a capta principalele tipare de deplasare a refugiaților care se întorc în Ucraina după izbucnirea războiului. Acesta analizează profilurile demografice ale respondenților și ale grupului cu care călătoresc, dacă este cazul; se întreabă despre intențiile referitoare la rămânerea în Ucraina; și adună informații cu privire la un set de necesități principale la momentul interviului. Au fost identificate diverse medii de desfășurare a sondajelor, pentru a maximiza numărul de interviuri și pentru a ajunge la diferite profiluri de persoane. Printre limitările întâlnite în timpul colectării datelor s-au numărat timpul redus pentru efectuarea anchetelor la punctele de trecere a frontierei și prezența a doar patru recenzori care colectau interviuri. Pentru a remedia deficiențele menționate anterior și pentru a acoperi diferite puncte de vedere, exercițiul de colectare a datelor a fost ghidat de o strategie de eșantionare mixtă.

În consecință, această analiză nu reprezintă proporțional întreaga populație, iar rezultatele nu pot fi considerate reprezentative pentru o imagine completă a mobilității spre Ucraina dinspre Republica Moldova.

DTM

Matricea de urmărire a deplasărilor (DTM) este un sistem de urmărire și monitorizare a deplasărilor și a mobilității populației. Cercetarea a fost concepută pentru a surprinde principalele modele de deplasare - țara de origine și regiunea - pentru refugiații de orice naționalitate care fug din Ucraina din cauza războiului. Acesta surprinde profilurile demografice ale respondenților și ale grupului cu care aceștia călătoresc, dacă există; se întreabă despre intențiile referitoare la destinația finală preconizată și perspectivele de a rămâne în țara în care a avut loc sondajul/prima primire; colectează informații cu privire la un set de necesități principale pe care respondenții le-au exprimat ca fiind mai presante în momentul interviului.

De la începutul războiului din Ucraina, mai multe instrumente DTM ale OIM au fost implementate în țările învecinate cu Ucraina și în alte țări afectate în mod special de noile sosiri de migranți și refugiați din Ucraina.

Pentru mai multe informații, vă rugăm să consultați: <https://dtm.iom.int/responses/ukraine-response>

DTM face parte din Institutul Global de Date al OIM.