

Migrants Rapatriés en Haïti par Voies Aérienne et Maritime en 2022

Profils et Besoins



Les opinions exprimées dans ce rapport sont celles des auteurs et ne reflètent pas nécessairement celles de l'Organisation Internationale pour les Migrations (OIM). Les informations contenues dans ce rapport sont fournies à titre d'information générale uniquement. Les désignations employées et la présentation du matériel tout au long du rapport n'impliquent pas l'expression d'une quelconque opinion de la part de l'Organisation Internationale pour les Migrations (OIM). L'expression d'une opinion quelconque de la part de l'OIM concernant le statut juridique d'un pays, d'un territoire, d'une ville ou d'une région, ou de ses autorités, ou concernant ses frontières ou ses limites.

Les cartes figurant dans le rapport sont fournies à titre d'illustration uniquement. La représentation et l'utilisation des frontières, des noms géographiques et des données connexes figurant sur les cartes et incluses dans le présent rapport ne sont pas garanties sans erreur et n'impliquent pas de jugement sur le statut juridique d'un territoire, ni d'approbation ou d'acceptation de ces frontières par l'OIM.

Ces activités DTM sont supportées par:



Pour plus de détails ou d'informations, veuillez contacter : dtmhaiti@iom.int

© 2023 Organisation Internationale pour les Migrations (OIM).

La citation suivante est requise lors de l'utilisation des données et informations incluses dans ce rapport : « Organisation Internationale pour les Migrations (OIM), février 2023, Profil des migrants rapatriés par voies aérienne et maritime, Haïti » Pour plus d'informations sur les termes et conditions des rapports et des produits d'informations DTM, veuillez consulter : <https://dtm.iom.int/terms-and-conditions>

SOMMAIRE

Introduction, Méthodologie, conclusions principales	page 3
Profil de tous les migrants rapatriés :	
• Profil démographique	page 4
• Éducation, Lieu de rapatriement, Possession de documents d'identité et membres des migrants rapatriés vivant à l'étranger	page 5
• Raisons de la migration, temps passé hors d'Haïti et intentions de migration future	page 6
• Origine des migrants et destinations prévues après le rapatriement	page 7
• Profil d'emploi	page 8
• Besoins primaires	page 9
Profil des migrants rapatriés des États-Unis	page 10
Profil des migrants rapatriés de Cuba et des Bahamas	page 11

APERÇU

Introduction

Depuis la fin de l'année 2021, des milliers de migrants haïtiens ont été rapatriés en Haïti. De janvier à décembre 2022, un total de 22 444 migrants ont été rapatriés par voie aérienne et maritime¹. L'OIM fournit une assistance aux migrants rapatriés à leur arrivée et mène également des enquêtes afin de comprendre leurs profils et leurs besoins et ainsi orienter l'élaboration de stratégies et politiques de gouvernance migratoire. En 2022, l'OIM a mené ces enquêtes auprès de 11 011 ménages rapatriés. Le présent rapport fournit les principaux résultats de ces enquêtes.

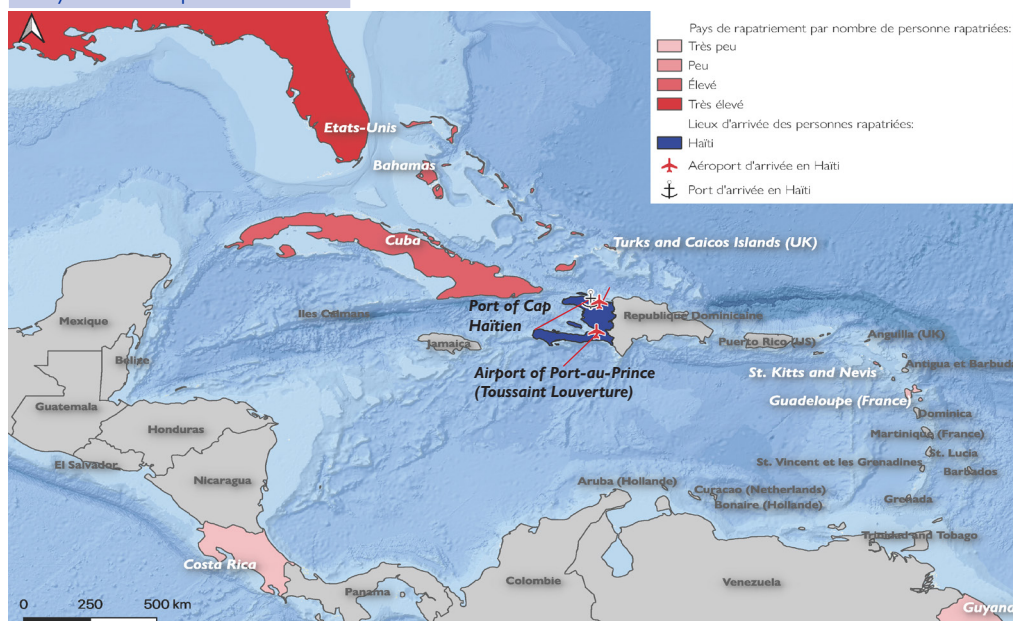
Résultats clés:

- **46%** des migrants ont été rapatriés par les États-Unis, **20%** par Cuba et **18%** par les Bahamas.
- **65%** des migrants rapatriés étaient des hommes tandis que **35%** étaient des femmes.
- **20%** des migrants étaient des enfants.
- L'insuffisance des revenus (**27%**) et le manque d'emploi (**23%**) étaient les principales raisons pour lesquelles les migrants avaient quitté Haïti.

- **34%** des migrants ont indiqué leur volonté de réessayer de quitter Haïti dans les 6 mois suivant la collecte des données, **en raison de la violence et de l'insécurité dans le pays.**
- **67%** des migrants ont déclaré qu'ils pourraient ne pas quitter Haïti à nouveau s'ils trouvaient un **emploi.**
- Les besoins fondamentaux des migrants rapatriés enquêtés différaient d'un district à l'autre. Cependant, les ménages tendaient à s'accorder sur trois besoins principaux qui sont d'abord le soutien financier (**72%**), puis l'emploi (**32%**) et enfin la sécurité (**32%**)

¹ Il convient de noter que les rapatriements sont également effectués par voie terrestre depuis la République dominicaine, mais ce rapport ne se concentre que sur les rapatriements effectués par voie aérienne et maritime, puisqu'en 2022, l'OIM a mené des enquêtes sur les migrants arrivant par ces seuls moyens.

Pays de Rapatriement



Cette carte n'est fournie qu'à titre d'illustration. Le tracé des frontières et les noms indiqués sur cette carte n'impliquent aucune approbation ou acceptation officielle de la part de l'Organisation Internationale pour les Migrations

Nombre d'enquêtes

Nombre total **d'enquêtes** réalisées de janvier à décembre 2022



Ménages
11,011

Rapatriements par mois en 2022

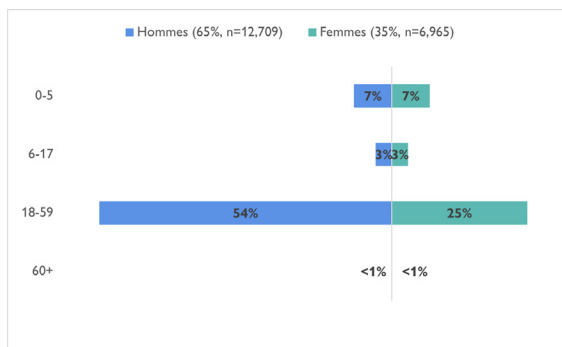


Nombre total de migrants rapatriés en 2022

22,444

PROFIL DES MIGRANTS DE TOUS LES PAYS DE RAPATRIEMENT

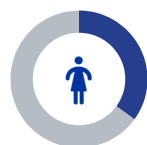
Désagrégation par âge et sexe



20% des migrants rapatriés étaient des **enfants**, (**14%** étaient âgés de **0 à 5 ans**).



65% des migrants rapatriés étaient des **hommes**



35% des migrants rapatriés étaient des **femmes**

Statut des migrants rapatriés dans le ménage

Hommes

54% des hommes étaient **chefs de famille**

7% étaient leurs **enfants**

1% étaient les **partenaires du chef de ménage**

9% appartenaient à d'autres catégories (amis, parents, frères/sœurs, autres membres de la famille)

Femmes

15% des femmes étaient **chefs de ménage**

7% étaient leurs **enfants**

7% étaient les **partenaires du chef de ménage**

Personnes à besoins spécifiques

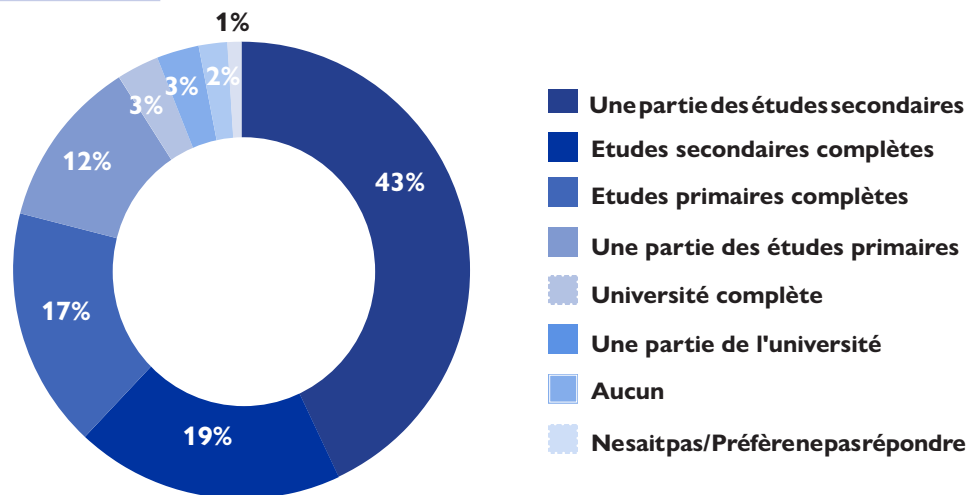
Personnes ayant des problèmes de santé divers	29%
Femmes enceintes	2%
Femmes en lactation	2%
Personnes atteintes d'une maladie chronique	1%
Enfants non accompagnés	<1%
Enfants séparés	<1%

- La plupart des migrants étaient des **hommes (65%)** et avaient entre **18 et 59 ans (79%** des migrants étaient dans cette tranche d'âge, dont **54% d'hommes** et **25% de femmes**). Une présence importante d'enfants parmi les migrants rapatriés a été constatée : **20 %** des migrants étaient des **enfants**, dont **14 %** avaient entre **0 et 5 ans**.

- La proportion d'hommes chefs de famille était plus importante que celle des femmes. En effet, alors que **54 % des hommes** étaient chefs de famille, seules **15 % des femmes l'étaient**.

- Différentes vulnérabilités ont été identifiées parmi les migrants rapatriés, en particulier des problèmes de **santé** (signalés par **29 %** des migrants rapatriés). La plupart des problèmes de santé étaient des difficultés à manger, à s'habiller seul, à prendre une douche, à marcher et à voir. En outre, **2% des migrants étaient des femmes enceintes, 2% des femmes allaitantes et 1 % des enfants non accompagnés ou séparés**.

Éducation



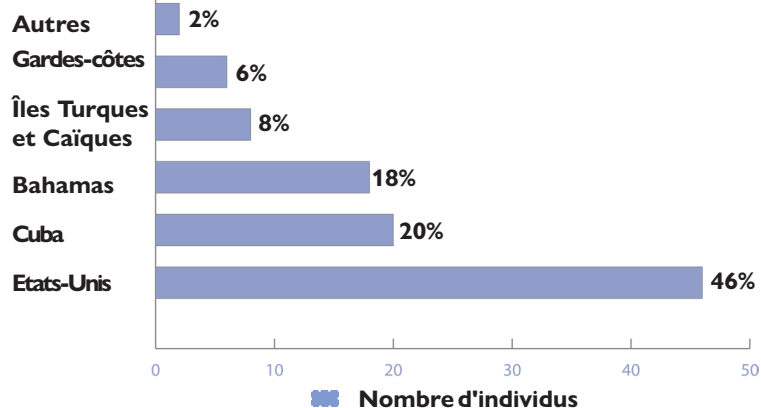
• **63%** des chefs de ménage ont fréquenté l'**école secondaire**, mais seuls **19%** ont obtenu un diplôme. Seuls **2%** d'entre eux ont déclaré n'avoir **aucun niveau d'éducation**

Origine des rapatriements



82%

des migrants rapatriés ont déclaré avoir été interceptés alors qu'ils se rendaient dans un pays étranger et 16% l'ont été alors qu'ils étaient déjà arrivés dans un pays étranger.



• La majorité des migrants ont été rapatriés **des États-Unis (46%)**, de **Cuba (20%)** et des **Bahamas (18%)**.

Possession de documents d'identité haïtiens



83%

des migrants rapatriés sont nés en **Haïti**. **10%** sont nés au Chili et **4%** au Brésil.

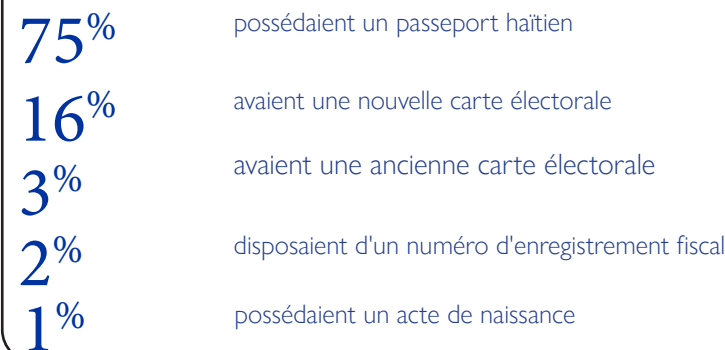


28%

des personnes évaluées n'avaient pas de papiers haïtiens. ¹

¹ Les données collectées sur la possession de documents d'identité sont basées sur les déclarations de migrants. Pour ces collectes des données, l'OIM ne demande pas aux migrants de fournir les preuves de possession de documents qu'ils ont déclaré avoir.

Type de documents haïtiens détenus par les migrants rapatriés



Membres de familles de migrants rapatriés vivant à l'étranger



2%

des ménages ont déclaré avoir au moins **un membre vivant à l'étranger**.



65%

des ménages ayant des membres de leur famille à l'étranger ont déclaré que ces derniers vivaient aux **États-Unis (34%)**, au **Mexique (17%)** et au **Chili (14%)**



37%

de ces ménages ont déclaré qu'au moins un membre de leur famille vivant à l'étranger était un enfant

Principales raisons de migrer hors d'Haïti

Revenus insuffisants en Haïti	27%	
Manque d'opportunités d'emploi en Haïti	23%	
Autres raisons	12%	
Meilleures opportunités économiques et d'emploi à l'étranger	11%	
Recherche de meilleures conditions de vies	9%	
Recherche de possibilités d'entrer et vivre légalement dans le pays de destination	6%	
Impossibilité d'obtenir des documents d'identité en Haïti	6%	
Manque d'argent pour l'achat de nourriture	6%	

Intention de migration future

34%

des migrants rapatriés prévoyaient de migrer à nouveau vers un pays étranger dans les six mois suivant leur rapatriement. Les principales raisons évoquées étaient les suivantes :



- 27%** - Violence et insécurité
- 27%** - Des revenus insuffisants
- 18%** - Le manque d'opportunités d'emploi
- 8%** - Le manque de fonds pour acheter de la nourriture
- 6%** - Le manque de fonds pour répondre à d'autres besoins fondamentaux (santé, éducation, vêtements, etc.)

Migration dans les pays d'accueil

5 Years Temps moyen passé par un migrant hors d'Haïti avant d'être rapatrié

Quatre principaux pays où les personnes interrogées ont vécu lors de leur migration la plus récente hors d'Haïti

1		24% au Brésil
2		22% au Chili
3		21% à Cuba
4		12% au Bahamas

Principales raisons de la migration hors du pays d'accueil

Fonds insuffisants	28%	
Manque d'opportunités d'emploi	23%	
Meilleures opportunités économiques et d'emploi à l'étranger	11%	
Recherche de meilleures conditions de vie	9%	
Recherche de possibilités d'entrer et vivre légalement dans le pays de destination	6%	

Des revenus insuffisants (27%) et le manque d'opportunités d'emploi en Haïti (23%) ont été les raisons pour lesquelles la plupart des migrants rapatriés ont quitté le pays. Le temps moyen passé hors d'Haïti était d'environ 5 ans et la majorité l'ont passé au Brésil (24%), au Chili (22%) et à Cuba (21%). De nombreux migrants ont tenté de quitter leur pays d'accueil initial pour d'autres et les principales raisons correspondent plus ou moins à celles qui ont initialement incité ces personnes à quitter Haïti, à savoir **le manque de fonds et le manque d'emploi/d'opportunités économiques**. Ce résultat indique que les migrants continuent à s'engager dans des mouvements migratoires jusqu'à ce qu'ils trouvent une meilleure situation économique.

La violence et l'insécurité ne figuraient pas parmi les raisons qui ont initialement incité les gens à quitter Haïti. Cependant, cette raison est devenue la principale pour les personnes qui prévoient de migrer à nouveau hors d'Haïti, car la situation sécuritaire en Haïti ne cesse de se détériorer. En effet, les migrants rapatriés voulant quitter à nouveau le pays au cours des 6 mois suivant la collecte des données (34%), ont mentionné **la violence et l'insécurité** parmi les principales raisons, en plus des situations socio-économiques.

Origine des migrants rapatriés en Haïti et destination prévue en

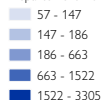
Haïti après le rapatriement



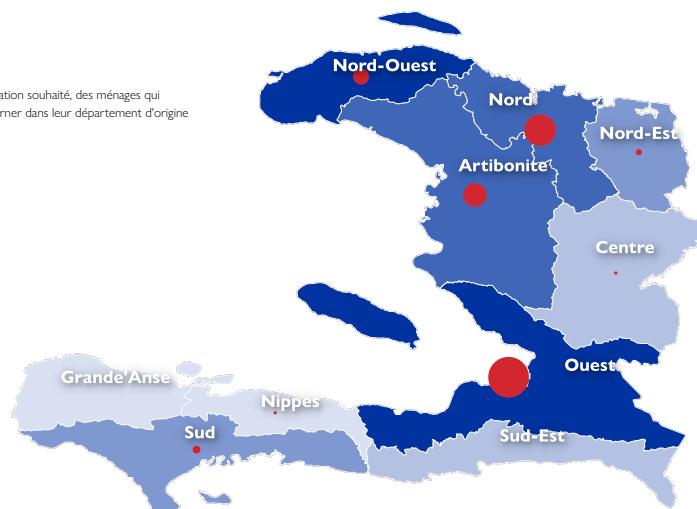
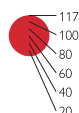
95%

des personnes rapatriées envisageaient **de retourner dans leur département d'origine.**

Département d'origine des ménages rapatriés



Département de destination souhaité, des ménages qui ne souhaitent pas retourner dans leur département d'origine



Cette carte n'est fournie qu'à titre d'illustration. Le tracé des frontières et les noms indiqués sur cette carte n'impliquent aucune approbation ou acceptation officielle de la part de l'Organisation Internationale pour les Migrations

Événements violents en 2022



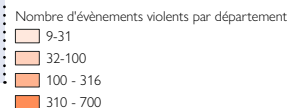
922

événements violents se sont produits en Haïti en 2022 et la plupart d'entre eux (**79%**) dans le département **de l'Ouest** (ACLED).



38%

Violence
contre la population civile



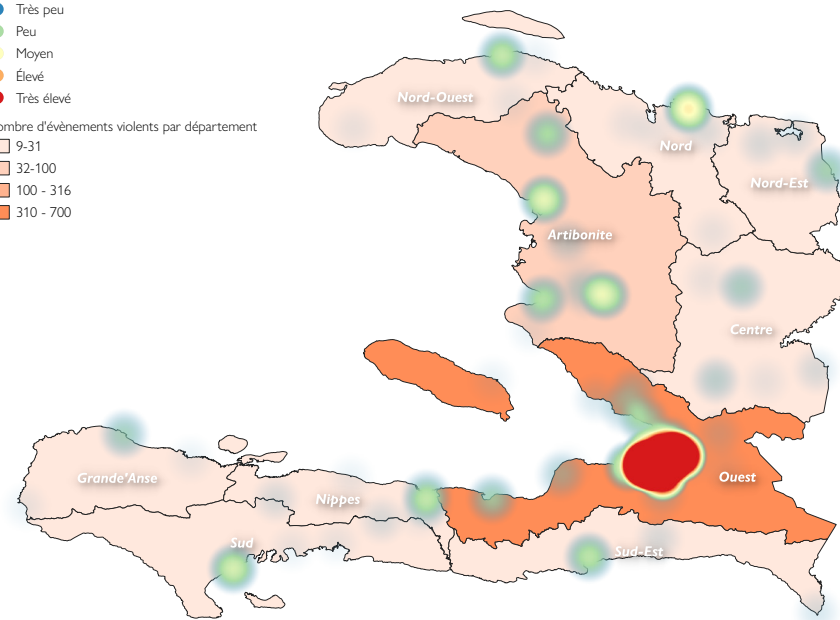
31%

Batailles
(affrontements entre gangs)



22%

Émeutes



Cette carte n'est fournie qu'à titre d'illustration. Le tracé des frontières et les noms indiqués sur cette carte n'impliquent aucune approbation ou acceptation officielle de la part de l'Organisation Internationale pour les Migrations

- La majorité des migrants rapatriés étaient originaires du département du Nord-Ouest (31% des migrants étaient originaires de ce département, notamment des communes de Port de Paix, La Tortue et Saint-Louis du Nord), du district de l'Ouest (27%, notamment de Port-au-Prince, Croix-Des-Bouquets et Delmast), de l'Artibonite (20%, notamment des Gonaïves et de Saint-Marc) et du district du Nord (12%, notamment du Cap-Haïtien).
- Dans la majorité des cas (95%), les migrants rapatriés avaient l'intention de retourner dans leur lieu d'origine après leur rapatriement. Il est intéressant de noter que bien que la plupart des événements violents se soient produits dans le district de l'Ouest (79% des événements violents en 2022), celui-ci restait la principale destination des migrants rapatriés après leur rapatriement, soit parce qu'il s'agissait de leur lieu d'origine, dans la grande majorité des cas, mais aussi parce que la majorité de ceux qui ont déclaré avoir l'intention de se rendre dans un lieu différent de leur lieu d'origine (4%) avaient l'intention de se rendre dans ce district.

Situation de l'emploi en Haïti



67%

des migrants rapatriés ont déclaré que s'ils pouvaient trouver un **emploi** en Haïti, cela influencerait leur décision de **ne pas émigrer à nouveau** hors du pays.

Situation de l'emploi dans le pays d'accueil



49%

des migrants rapatriés ont déclaré que le chef de ménage **travaillait pour gagner un revenu** pendant qu'ils vivaient dans le pays d'accueil



3%

des migrants rapatriés ont déclaré qu'un autre membre que le chef de ménage travaillait pour gagner un revenu pendant qu'ils vivaient dans le pays d'accueil.

Principaux domaines de travail souhaités par les migrants rapatriés



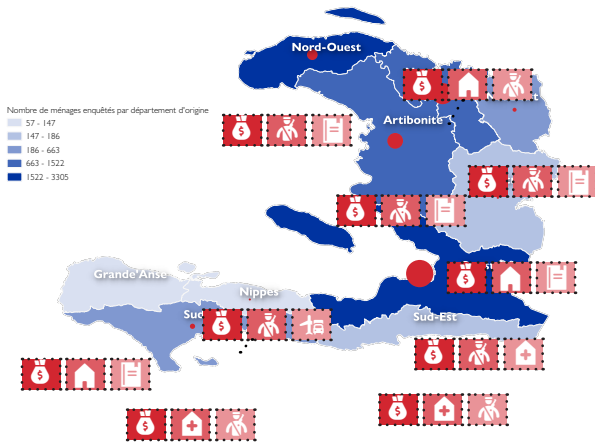
Principaux domaines d'activité dans les pays d'accueil



• Bien que **34 pourcent** des migrants aient déclaré avoir l'intention de migrer à nouveau hors du pays dans les 6 mois suivant la collecte des données (voir page 6), la majorité d'entre eux (64%) ont déclaré que s'ils trouvaient **un emploi en Haïti**, cela influencerait sur leur décision de **ne pas quitter le pays**. Les principaux domaines d'emploi souhaités par ces personnes étaient **la construction (33%), le commerce (20%) et l'agriculture (14%)**. Ces domaines étaient similaires à ceux dans lesquels ils travaillaient lorsqu'ils **étaient hors d'Haïti**: (49% des chefs de ménage avaient un emploi lorsqu'ils étaient hors d'Haïti et parmi eux, 36% travaillaient dans la construction, 16% dans le commerce et 12% dans l'agriculture).

BESOINS PRINCIPAUX

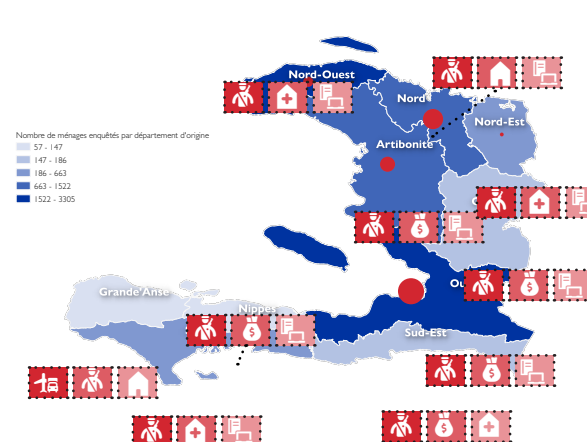
Priorité numéro 1



1	Soutien financier	72%	
2	Sécurité/sûreté	8%	
3	Soutien sanitaire	6%	
4	Abris	4%	
5	Education	4%	

Cette carte n'est fournie qu'à titre d'illustration. Le tracé des frontières et les noms indiqués sur cette carte n'impliquent aucune approbation ou acceptation officielle de la part de l'Organisation Internationale pour les Migrations

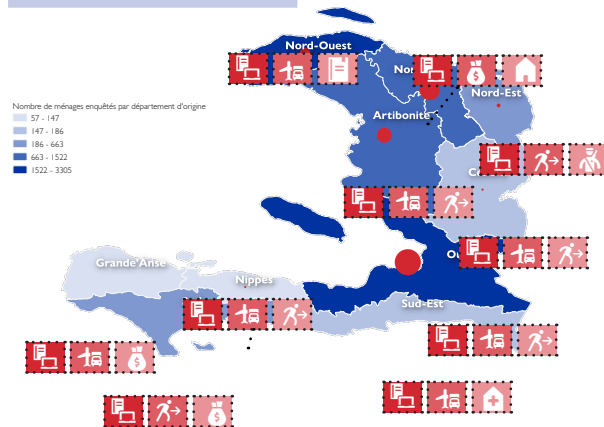
Priorité numéro 3



1	sécurité	32%	
2	L'emploi	12%	
3	Soutien sanitaire	11%	
4	Transport pour les déplacements	9%	
5	Abris	6%	

Cette carte n'est fournie qu'à titre d'illustration. Le tracé des frontières et les noms indiqués sur cette carte n'impliquent aucune approbation ou acceptation officielle de la part de l'Organisation Internationale pour les Migrations

Priorité numéro 2



1	L'emploi	32%	
2	Transport pour les déplacements	13%	
3	soutien financier	9%	
4	Education	8%	
5	sécurité	8%	

Cette carte n'est fournie qu'à titre d'illustration. Le tracé des frontières et les noms indiqués sur cette carte n'impliquent aucune approbation ou acceptation officielle de la part de l'Organisation Internationale pour les Migrations

Dans l'ensemble, les migrants rapatriés ont surtout déclaré que leurs besoins prioritaires étaient **le soutien financier (72%), la sécurité (8%) et le soutien sanitaire (6%)**. Bien que certaines variations aient été observées par département d'origine, le soutien financier et la sécurité/sûreté figuraient parmi les principaux besoins des migrants rapatriés originaires de presque tous les départements du pays.

En outre, **l'emploi** était le premier besoin de la catégorie des besoins de deuxième priorité et la **sécurité/sûreté** était le premier besoin de la catégorie des besoins de troisième priorité.

PROFIL DES MIGRANTS RAPATRIÉS DES ÉTATS-UNIS



Migrants rapatriés



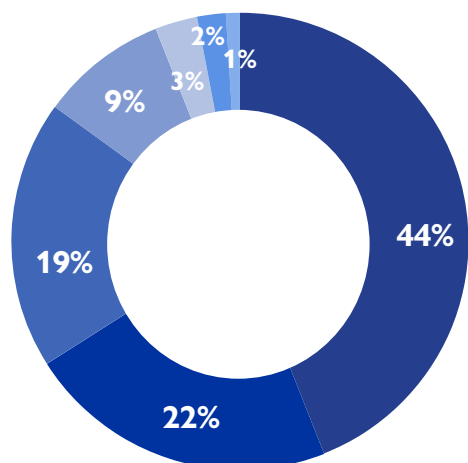
de janvier à décembre 2022



46%

des ménages interrogés ont été rapatriés des **États-Unis**

Niveau d'éducation



- Une partie des études secondaires
- Etudes secondaires complètes
- Etudes primaires complètes
- Une partie des études primaires
- Université complète
- Une partie de l'université
- Aucun
- Quelques études de troisième cycle
- Etudes postuniversitaires terminées

Au cours de la migration



59 %

des migrants rapatriés des États-Unis ont été interceptés aux **États-Unis** et **41 %** d'entre eux sur le chemin vers ce pays

5
Ans

Temps moyen passé aux **États-Unis** avant de retourner en Haïti

Principaux domaines de travail aux États-Unis



36%

dans la **construction**



21%

dans **d'autres secteurs**



16%

dans le **commerce**



13%

dans **l'agriculture**



10%

idans le **transport**



4%

dans le **secteur des services (restaurants et hôtels)**

MIGRANTS RAPATRIÉS DE CUBA



Migrants rapatriés

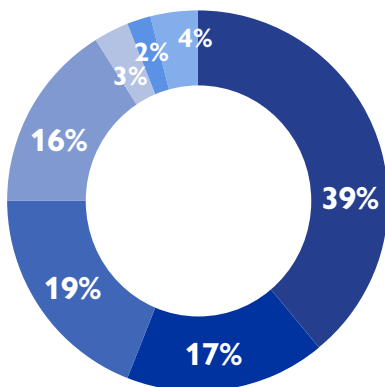


de janvier à décembre 2022



20%
des ménages évalués ont été rapatriés de Cuba

Niveau d'éducation

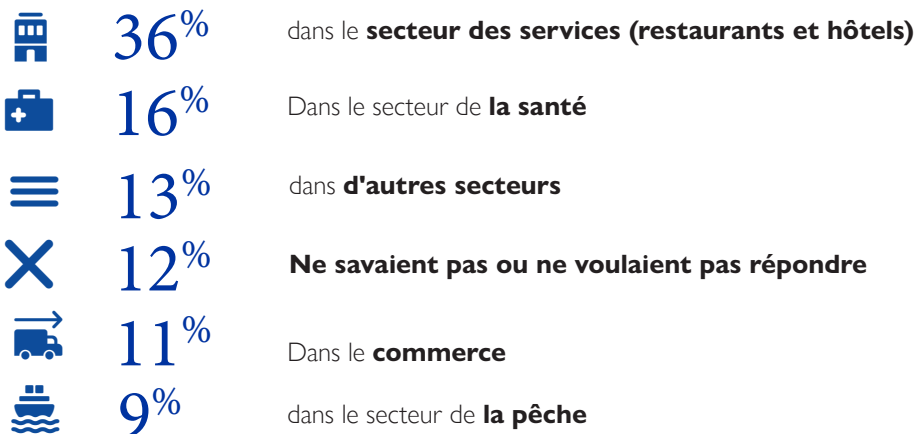


- Une partie des études secondaires
- Etudes secondaires complètes
- Etudes primaires complètes
- Une partie des études primaires
- Université complète
- Une partie de l'université
- Aucun

4
Ans

Temps moyen passé à Cuba avant de retourner en Haïti

Principaux domaines de travail à Cuba



MIGRANTS RAPATRIÉS DES BAHAMAS



Migrants rapatriés

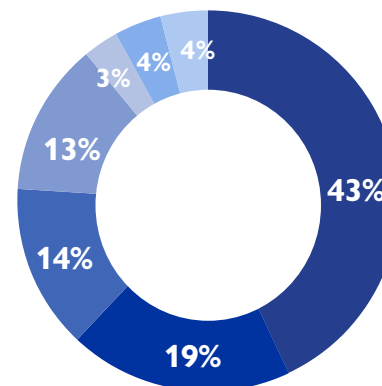


de janvier à décembre 2022



18%
des ménages évalués ont été rapatriés des Bahamas

Niveau d'éducation



- Une partie des études secondaires
- Etudes secondaires complètes
- Etudes primaires complètes
- Une partie des études primaires
- Université complète
- Une partie de l'université
- Aucun
- Quelques études de troisième cycle

5
Ans

Temps moyen passé aux Bahamas avant de retourner en Haïti

Principaux domaines de travail aux Bahamas





© 2023 Organisation Internationale pour les Migrations

Vous pouvez contacter l'Organisation internationale pour les migrations (OIM) en Haïti par courrier électronique :



dtmhaiti@iom.int



<https://displacement.iom.int/haiti>