

# DTM

# SEGUIMIENTO DE FLUJOS DE POBLACIÓN MIGRANTE



**Matamoros, Tamaulipas**  
Febrero 2023

 **OIM**  
ONU MIGRACIÓN



DTM Contacto:



[iommexicodtm@iom.int](mailto:iommexicodtm@iom.int)

## CONTENIDO

1. Introducción	<u>4</u>
2. Metodología	<u>4</u>
3. Perfil Sociodemográfico	<u>5</u>
4. Salud	<u>7</u>
5. Ruta	<u>7</u>
6. Cruces a EUA	<u>8</u>
7. Acceso A Serv. Humanitarios Y Act. Generadoras de Ingreso	<u>8</u>
8. Riesgos en el viaje y factores de decisión	<u>9</u>
9. CBP One	<u>9</u>
10. Retorno y Comunicación	<u>10</u>



Campamento Matamoros OIM / Alberto Cabezas

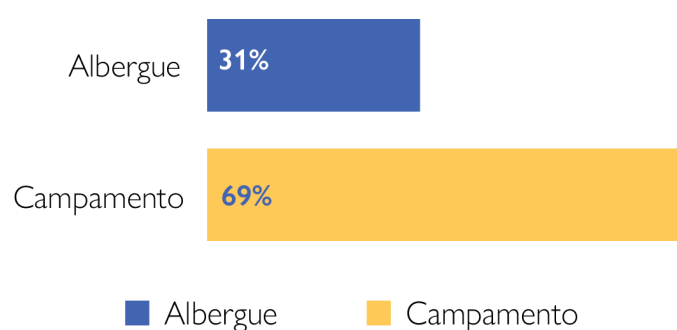
## 1. INTRODUCCIÓN

La Organización Internacional para las Migraciones (OIM) presenta el actual informe de la Matriz de Seguimiento de Desplazamiento (Displacement Tracking Matrix—DTM) En este ejercicio se consideran las encuestas realizadas en Matamoros, Tamaulipas entre el 6 y el 19 de febrero de 2023. El presente documento se enmarca en los esfuerzos generados desde el Diccionario Regional y Global a fin de habilitar la atención en terreno basada en datos confiables, actualizados y comparables a nivel regional.

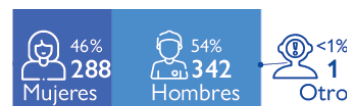
## 2. METODOLOGÍA

La Matriz de Seguimiento de Desplazamiento (DTM, por sus siglas en inglés) es una herramienta de seguimiento y monitoreo del desplazamiento y movilidad de poblaciones Se desarrolló en 2004 para proporcionar información crítica a las y los tomadores de decisiones a fin de contribuir a una mejor comprensión de los flujos migratorios, así como apoyar la promoción de la migración digna, segura y ordenada.

Correspondiente al periodo entre el 6 y el 19 de febrero de 2023 se encuestaron 631 personas. Solamente se encuestaron personas mayores de 18 años; algunas preguntas recopilan información sobre el grupo familiar, 1.481 personas.



Personas encuestadas **Total: 631**

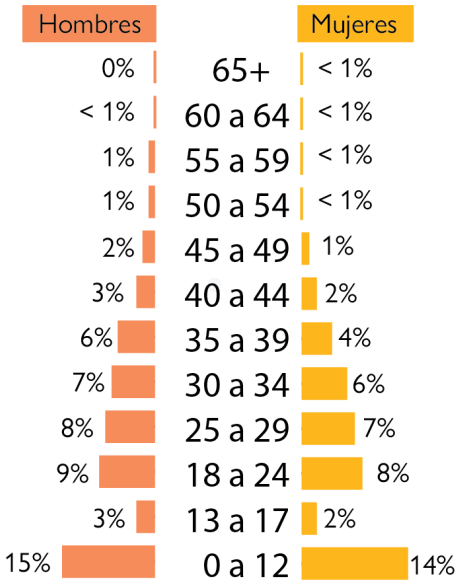


Personas en grupo familiar **Total: 1.481**



# 3. PERFIL SOCIODEMOGRÁFICO

## Edades de las personas incluidas en el grupo familiar



Edad promedio **24 años**,  
y edad máxima registrada **65 años**



**24 años**  
edad promedio  
**62 años**  
edad máxima



**22 años**  
edad promedio  
**65 años**  
edad máxima

## Nacionalidades declaradas\*

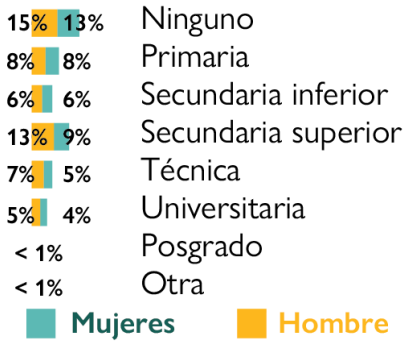


*\*Los mapas son sólo para fines ilustrativos. Los nombres y los límites administrativos mostrados así como las designaciones utilizadas en este mapa no implica la aprobación oficial o la aceptación por parte de la Organización Internacional para las Migraciones.*



Campamento Matamoros OIM / Alberto Cabezas

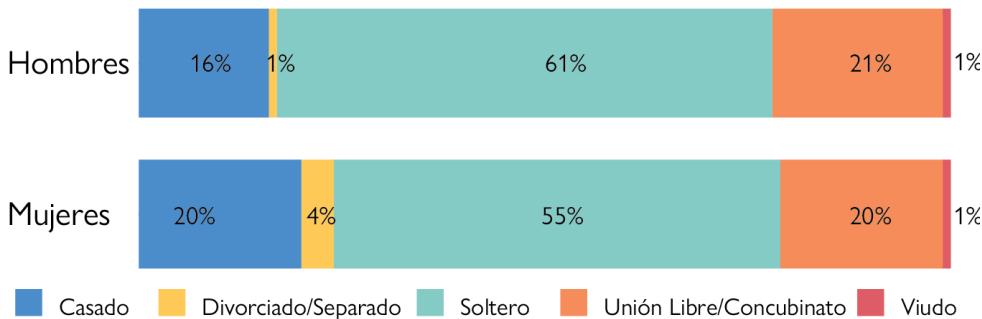
Escolaridad



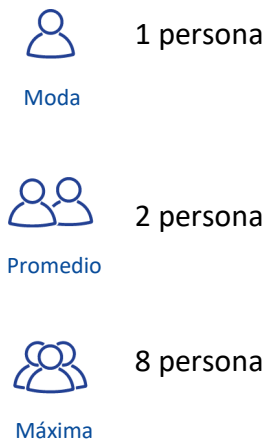
Principales área de estudios identificadas

- » Comercio y administración
- » Ingeniería y profesiones afines
- » Educación
- » Derecho
- » Medicina
- » Servicios de seguridad
- » Arquitectura y construcción

Estado Civil



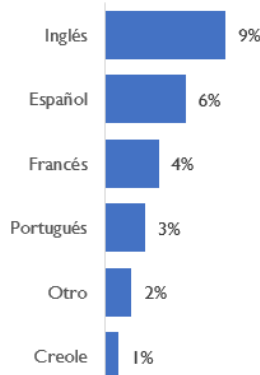
Grupo de Viaje



» El **93 por ciento** hablan español de lengua materna y el 6 por ciento restante habla creole haitiano y 1 por ciento miskito.

» El **82 por ciento** de las personas encuestadas no hablan un segundo idioma.

Otros idiomas hablados



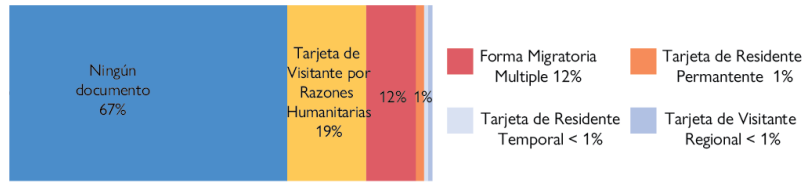
Otros idiomas identificados:

- Baré
- Lengua de Señas Mexicana
- Miskito
- Mixteco
- Tzoltzil

**Documentos**  
Documentos de identidad\*



**Documentos migratorios en México\***



\*Opciones no excluyentes

\*Personas no mexicanas

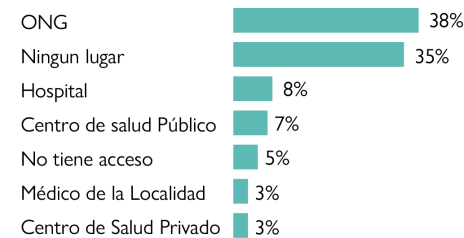
## 4. SALUD

El 17 por ciento de las personas encuestadas refirieron padecer alguna enfermedad.

**Condiciones identificadas:**

- » Alergia
- » Anemia
- » Cáncer
- » Cálculos renales
- » Diabetes
- » Enf. Respiratorias
- » Epilepsia
- » Esguince de tobillo
- » Fibromialgia
- » Gastritis
- » Hernias
- » Hipertensión
- » Inf. transmisión sexual
- » Infecciones urinarias
- » Migraña
- » Osteoporosis
- » Problemas cardiacos
- » Quemaduras
- » Sínd. de ovario poliquístico
- » TOC

**Lugar de atención médica**



El ocho por ciento de las mujeres en el grupo de viaje refirieron estar embarazadas o lactando.

## 5. RUTA

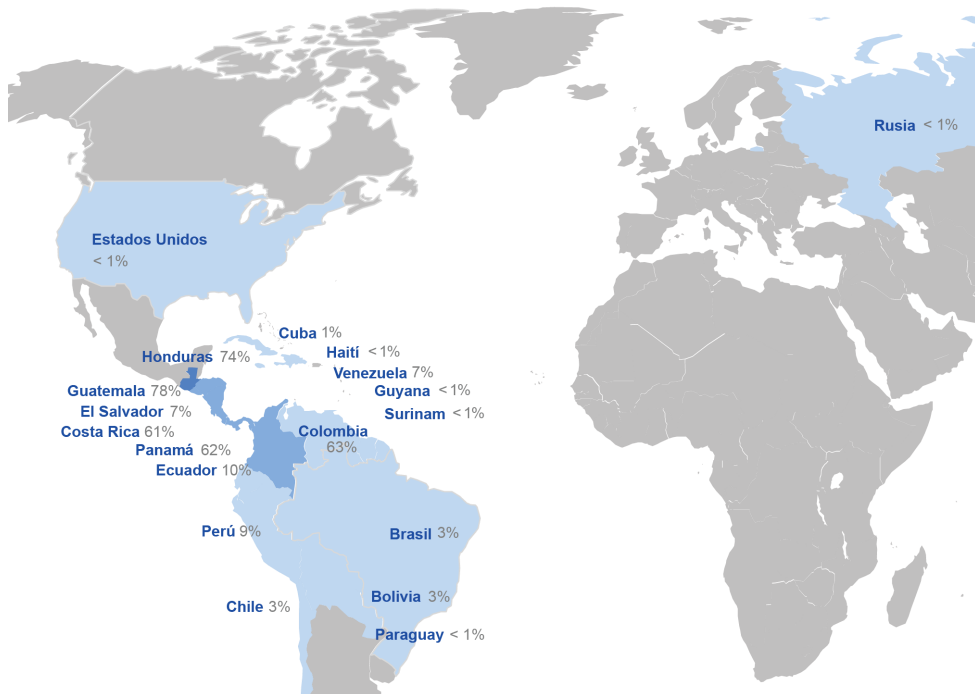
» El **95 por ciento** de las personas encuestadas tienen como destino final Estados Unidos de América.

**Otros países destino identificados:**

- Canadá
- Costa Rica
- México
- España

» El **57 por ciento** no tiene un destino alternativo definido.

**Países por los que han transitado**





Estados en los que se han encontrado en los últimos tres meses

Principales países alternativos:

- Canadá
- México
- Estados Unidos de América
- Venezuela
- Alemania
- Brasil
- Chile
- Colombia
- Costa Rica
- España
- Uruguay
- Panamá
- Perú

Personas extranjeras

» El cuatro por ciento tienen más de un año en el país desde su último ingreso.

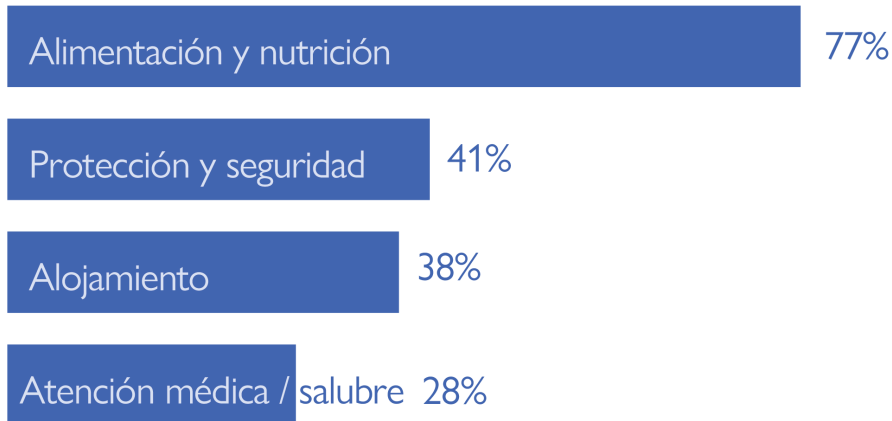
» En promedio, han estado 118 días en el país desde su último ingreso.

## 6. ACCESO A SERV. HUMANITARIOS Y ACT. GENERADORAS DE INGRESO

» El **93 por ciento** de las mujeres y **85 por ciento** de los hombres no cuenta con actividades generadoras de ingreso.

Principales factores que impiden el acceso a actividades generadoras de ingreso

- Cuidado de NNA o personas mayores
- Falta de permiso laboral
- Discriminación

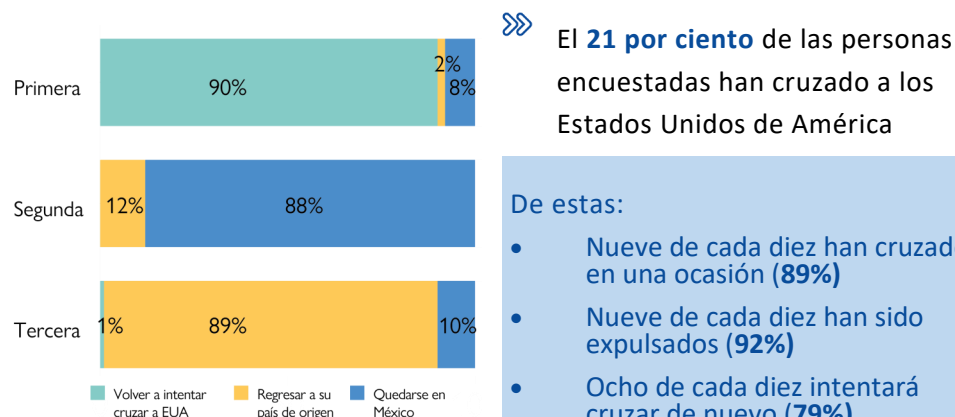


\*Opciones no excluyentes

## 7. CRUCES A EUA



Número de veces que han cruzado a EUA



Alternativas seleccionadas por quienes han sido expulsados de EUA

» El **21 por ciento** de las personas encuestadas han cruzado a los Estados Unidos de América

De estas:

- Nueve de cada diez han cruzado en una ocasión (**89%**)
- Nueve de cada diez han sido expulsados (**92%**)
- Ocho de cada diez intentará cruzar de nuevo (**79%**)



## 8. RIESGOS EN EL VIAJE Y FACTORES DE DECISIÓN

### Razones para migrar de las personas encuestadas\*

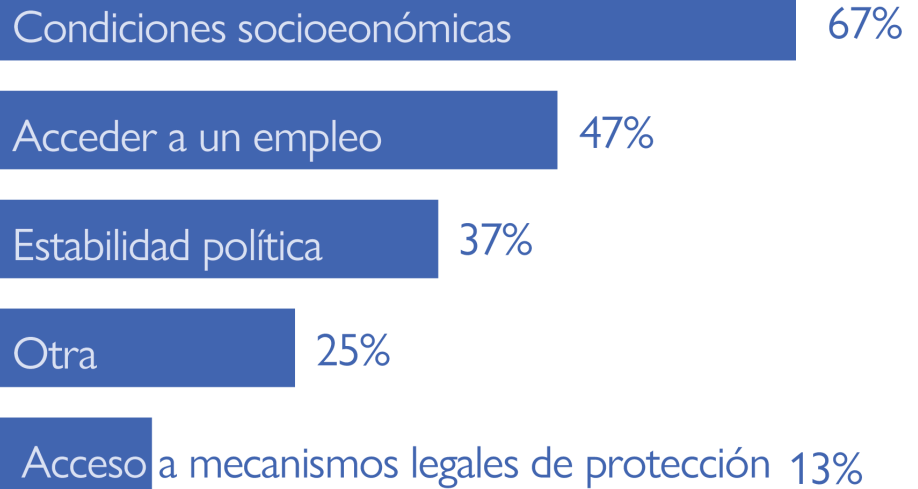
» El **seis por ciento** de las personas encuestadas han viajado con guía. Lo contactaron por medio de amigos, anuncios en el camino, conocidos, Facebook y familiares.

#### Destino identificados:

- Estados Unidos de América **50%**
- Panamá cruzar el Darién **35%**
- Otros Guatemala, Nicaragua y México **15%**



### Razones para migrar de las personas encuestadas\*



\*Opciones no excluyentes

## 9. CBP ONE

» El **92 por ciento** afirma haber utilizado la app CBPONE.

#### Principales problemas identificados:

- Cargar la fotografía
- Corroboración de cita por correo
- Disponibilidad de citas
- Error de conexión, principalmente al seleccionar fecha
- Imposibilidad de agregar familiares/más personas
- Incompatibilidad con equipo móvil
- Insuficiente tiempo para realizar el registro
- Interfaz poco amigable
- Saturación de citas

» El **96 por ciento** de quienes han utilizado la app lo han hecho para registrarse en alguno de los procesos disponibles. Sin embargo, solamente 46 por ciento de ellos han logrado programar una cita.

» Si bien las citas se brindan para los siguientes **14 días**, algunas personas mencionaron esperar periodos más largos.

» El **42 por ciento** de las personas encuestadas que han utilizado la app CBPONE refieren haber basado alguna de sus decisiones en ella\*.

\*En este ejercicio no se profundiza sobre el tipo de decisión tomada; exclusivamente se considera la relevancia de la app CBPONE en la tomade decisión de las personas encuestadas.

## 10. RETORNO Y COMUNICACIÓN

- »» El **siete por ciento** de las mujeres encuestadas afirmaron desear regresar voluntariamente a su país de residencia previo a su llegada a México, mientras que lo mismo es cierto para el nueve por ciento de los hombres
- »» El **50 por ciento** afirma necesitar asesoría legal para conocer sus opciones migratorias
- »» El **52 por ciento** de las personas encuestadas refirieron encontrar situaciones sobre las cuales les hizo falta información antes de iniciar su viaje
- »» El **cinco por ciento** identificaron haber realizado algún trabajo u actividad en contra de su voluntad
- »» El **42 por ciento** de las personas encuestadas mencionan haber sido detenidos por agentes privados o de gobierno

### Información faltante antes del viaje



# DTM



Organización Internacional para las Migraciones  
Montes Urales 770, Lomas de Chapultepec, Ciudad de México

- Email: [iommexicodtm@iom.int](mailto:iommexicodtm@iom.int)
- Website: [mexico.iom.int](http://mexico.iom.int)