

# DTM

# SEGUIMIENTO DE FLUJOS DE POBLACIÓN MIGRANTE



**Tenosique - México**  
Enero 2023

 **OIM**  
ONU MIGRACIÓN





DTM Contacto:



[iommexicodtm@iom.int](mailto:iommexicodtm@iom.int)



# CONTENIDO

1. Introducción	<u>4</u>
2. Metodología	<u>4</u>
3. Perfil Sociodemográfico	<u>5</u>
4. Ruta	<u>7</u>
5. Servicios de Salud	<u>8</u>
6. Factores que Influyen en la Migración	<u>8</u>
7. Perfil de personas en situación de vulnerabilidad	<u>9</u>
8. Riesgos en el viaje	<u>10</u>
9. Acceso a servicios Legales y Consulares	<u>10</u>
10. Retorno	<u>11</u>
11. Comunicación e información	<u>11</u>



Levantamiento DTM Tapachula OIM 2022 / Alejandro Cartagena

## 1. INTRODUCCIÓN

La Organización Internacional para las Migraciones (OIM) presenta el actual informe de la Matriz de Seguimiento de Desplazamiento (Displacement Tracking Matrix- DTM, por sus siglas en inglés).

En este ejercicio se consideran Tenosique, Tabasco y Tapachula, Chiapas durante el mes de enero 2023.

La presente DTM se enmarca en los esfuerzos generados desde el Diccionario Regional y Global de datos a fin de guiar la programación de respuestas en terreno basada en datos confiables, actualizados y comparables a nivel regional.

Se seleccionaron los municipios de Tenosique y Tapachula por ser de los principales puntos por los que transitan las personas migrantes que ingresan al país por la frontera sur.

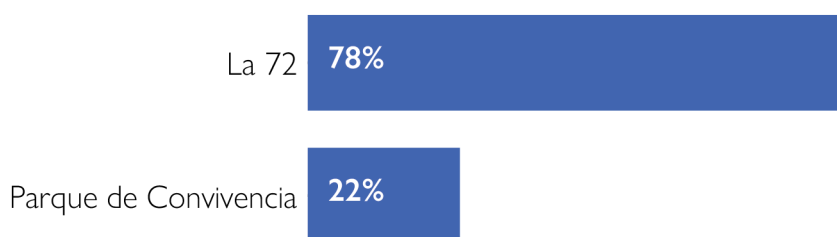
## 2. METODOLOGÍA

La Matriz de Seguimiento de Desplazamiento (DTM, por sus siglas en inglés) es una herramienta de seguimiento y monitoreo del desplazamiento y movilidad de poblaciones. Se desarrolló en 2004 para proporcionar información crítica a las y los tomadores de decisiones a fin de contribuir a una mejor comprensión de los flujos migratorios, así como apoyar la promoción de la migración digna, segura y ordenada.

En esta ocasión, la encuesta utilizada incluye nueve secciones: información socio-demográfica, rutas, servicios de salud, factores influyentes en la migración, perfil de personas en situación de vulnerabilidad, riesgos en el viaje, acceso a servicios legales y consulares, retorno, así como comunicación e información.

*Las encuestas fueron realizadas por un equipo de cuatro personas: dos colegas mujeres y dos colegas hombres.*

Correspondiente al levantamiento en Tenosique, Tabasco, la OIM realizó 81 encuestas aleatorias e individuales, durante enero 2023 en diferentes puntos del municipio.



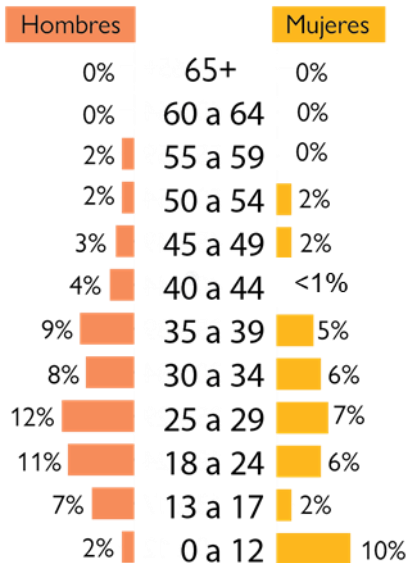
- Albergues:**
- » La 72 Hogar Refugio para Personas Migrantes
- Espacio público:**
- » Parque de Convivencia

*Se encuestaron 81 personas: 27 mujeres (33%) y 54 (67%) hombres.*



### 3. PERFIL SOCIODEMOGRÁFICO

#### Edades de las personas incluidas en el grupo de viaje



Edad promedio **28 años**,  
y edad máxima registrada **58 años**



**30 años**  
edad promedio  
**58 años**  
edad máxima



**24 años**  
edad promedio  
**53 años**  
edad máxima

El 36 por ciento de las personas en el grupo de viaje se encuentran entre los 18 y 29 años de edad. Asimismo, una de cada cinco personas identificadas en los grupos familiares es menor de 18 años.

Se mantiene una composición etaria similar al de las encuestas realizadas desde el 29 de agosto de 2022.

#### Nacionalidad de origen

Se identificaron personas de **nueve países diferentes**. La distribución por nacionalidad indica que la mayoría de las personas encuestadas son de Honduras, Haití y Guatemala.

El 52 por ciento de las personas es originaria de Honduras. En todos los periodos de observación se ha presentado como la nacionalidad con mayor presencia. Por otro lado, en esta ocasión se advierte que una de cada cinco personas es de nacionalidad haitiana. En este sentido, 88 por ciento de las personas son hondureñas, haitianas o guatemaltecas.



Se advierte que el tres por ciento de las personas tienen más de una nacionalidad. Entre estas se encuentran personas israelitas con una segunda nacionalidad de los Estados Unidos de América, así como personas brasileñas con una segunda nacionalidad de Haití.



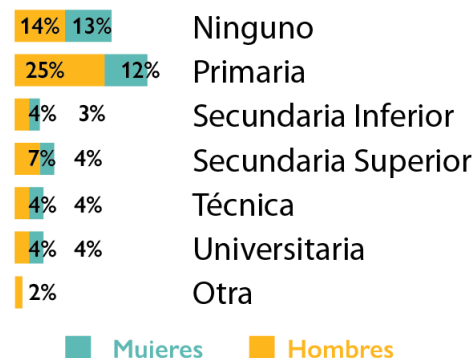


Levantamiento DTM Tapachula OIM 2022 / Alejandro Cartagena

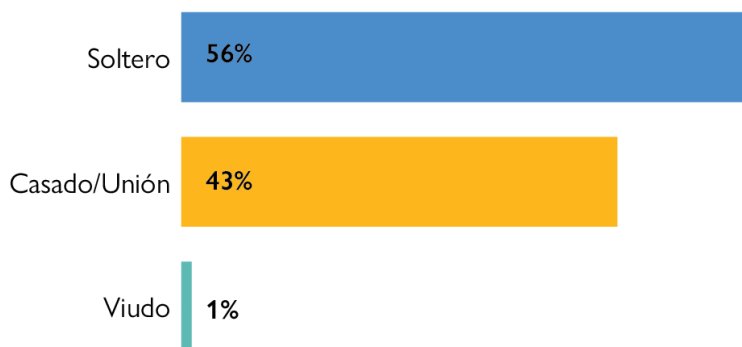
### Escolaridad

El **64 por ciento** de las personas refirieron no haber estudiado un nivel superior a la primaria. Asimismo, 18 por ciento menciona haber completado la educación secundaria, ya sea inferior o superior. <sup>1</sup>

En el mismo sentido, se identifica que 16 por ciento de las personas en el grupo de viaje cuentan con estudios universitarios o formación técnica. Por otro lado, 27 por ciento no ha concluido ningún nivel educativo.



### Estado Civil

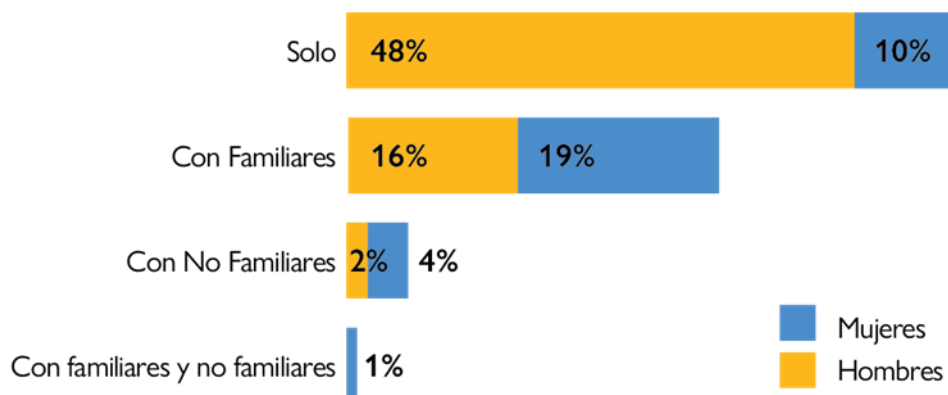


Por otro lado, **56 por ciento** de las personas encuestadas están solteras, el segundo estado más frecuente son las personas casadas o en unión libre (43%). Asimismo, aunque en menor proporción, también se encuestaron personas viudas (1%).

### Grupo de Viaje

» El 58 por ciento de las personas mencionaron viajar solos. Se registran cinco hombres por cada mujer en la misma situación.

» El 35 por ciento afirma viajar con familiares.



<sup>1</sup>. De acuerdo con la Clasificación Internacional Normalizada de la Educación, la educación secundaria inferior se inicia tras cuatro a siete años de educación. Los programas clasificados en este nivel pueden recibir distintas denominaciones, por ejemplo: escuela secundaria (primer ciclo/grados inferiores), escuela media, junior secondary school, middle school o junior high school. Asimismo, la educación secundaria superior suele consolidar la educación secundaria, la cual usualmente comienza después de los 8 a 11 años de educación. Los programas clasificados en este nivel pueden recibir distintas denominaciones, por ejemplo: escuela secundaria (segunda etapa/grados superiores), senior secondary school o (senior) high school.



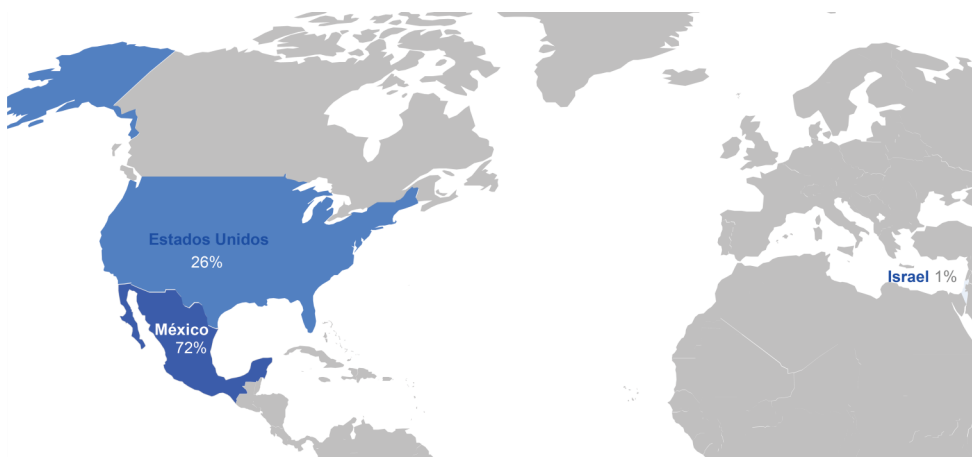
## 4. RUTA

» Promedio de países recorridos 3

» El **86 por ciento** de las personas encuestadas afirman no tener visa de ningún país

» El **14 por ciento** restante afirmó contar con visa para alguno de los siguientes países: Argentina, Belice, Brasil, Chile República Dominicana.

País de destino



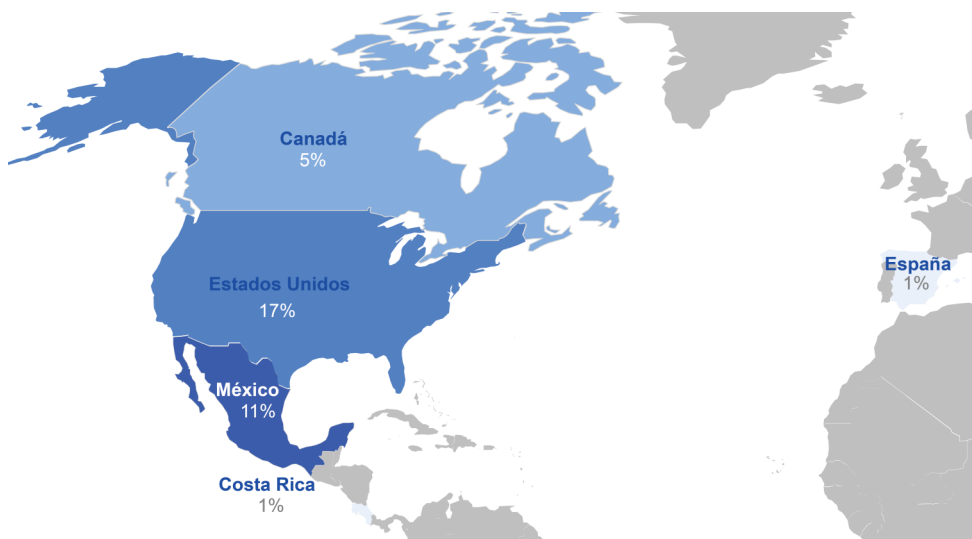
El **72 por ciento** de las personas encuestadas busca permanecer en México como destino final, lo cual representa un aumento de 11 por ciento en comparación con lo reportado en diciembre de 2022. En el mismo sentido, 26 por ciento tiene como destino final Estados Unidos de América.

No obstante, uno por ciento no cuenta con destino definido.

País de destino alternativo

Por otro lado, Estados Unidos de América es identificado con mayor frecuencia como país alternativo (17%). Adicionalmente, se mencionaron los Estados Unidos Mexicanos (11%), Canadá (5%), el Reino de España (1%), la República de Costa Rica (1%), así como el Estado de Israel (1%) como posibles destinos alternativos.

El **63 por ciento** de las personas encuestadas no identifican un destino alternativo definido.

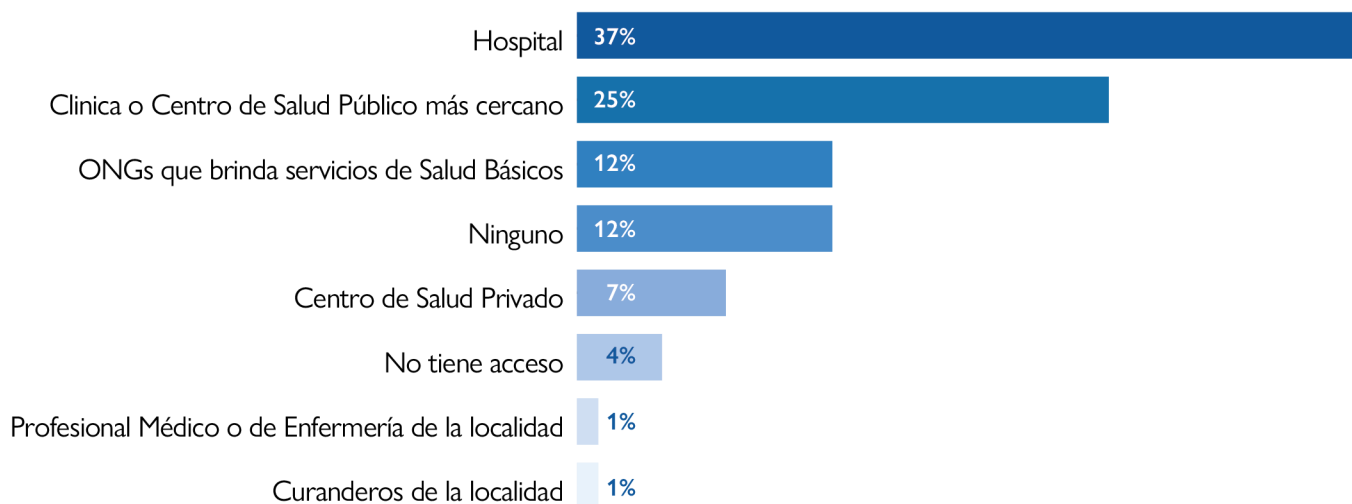


Por lo que se refiere a las condiciones necesarias para elegir un país de destino alternativo, contar con un ingreso económico fue el más mencionado, seguido de una opción de regularización y la asistencia médica.

2. Se consideran las personas que contestaron "ningún país", así como quienes no identifican un destino alternativo definido.



## 5. SERVICIOS DE SALUD



El **37 por ciento** de las personas encuestadas refirieron atenderse en hospitales cuando tienen un problema de salud, seguido por clínicas o centros de salud pública cercanos (25%) y ONGs que brindan servicios de salud.

Por otro lado, el 16 por ciento mencionó no atenderse en ningún lugar o no tener acceso a este servicio.

Así mismo se identificaron dificultades de transporte, discriminación, estigma, miedo a ser deportados, barreras legales, diferencias culturales y personal médico hostil como las principales barreras que impiden el acceso a servicios de salud de las personas encuestadas.

En este sentido, ocho por ciento de las mujeres encuestadas (o alguna de la unidad familiar) mencionaron necesitar algún tipo de atención en salud sexual y reproductiva.

## 6. FACTORES QUE INFLUYEN EN LA MIGRACIÓN

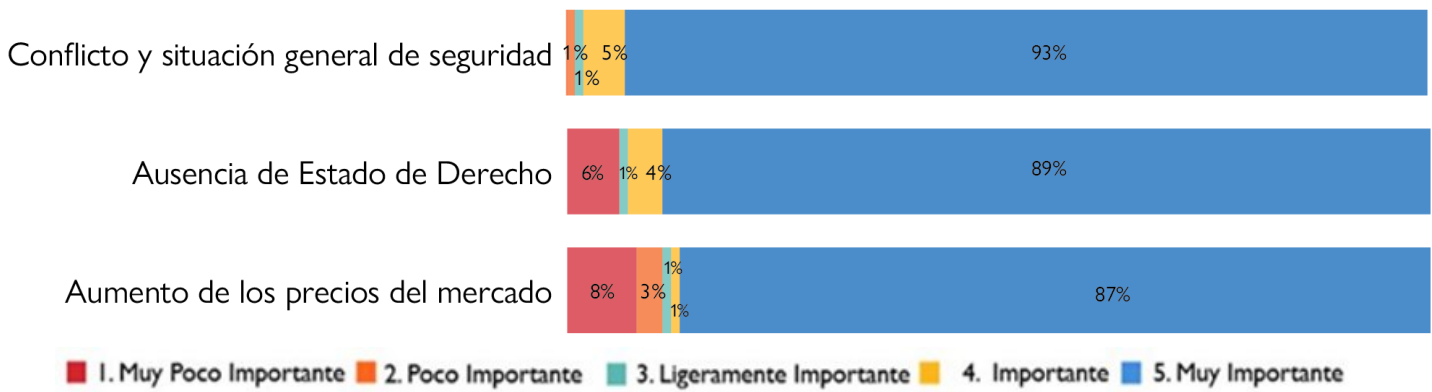


De las personas encuestadas, **16 por ciento** mencionaron migrar por razones asociadas al impacto de desastres, degradación ambiental o cambio climático. Específicamente por terremotos, inundaciones, huracanes y sequías.

### Importancia en su decisión de abandonar su país

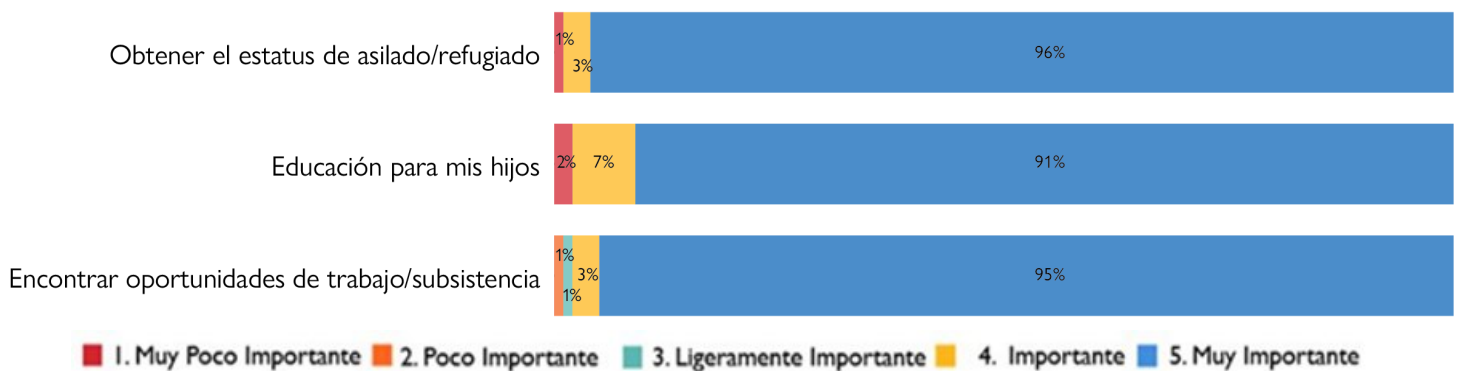
Los conflictos y situación general de seguridad son el principal factor asociado a la decisión de salir del país de origen.<sup>3</sup> Lo anterior debido a que **93 por ciento** de las personas encuestadas lo identificaron como “muy importante” y **5 por ciento** como “importante”. Otros factores en un rango similar son la ausencia de Estado de Derecho y el aumento de los precios de mercado.

3. Se les comunicaron a las personas encuestadas diferentes razones asociadas a la elección de país destino. Si bien se les pidió asociar cada oración a un grado de importancia, es posible que la razón más importante para salir de su país de origen o escoger país de destino no se encuentre registrada.

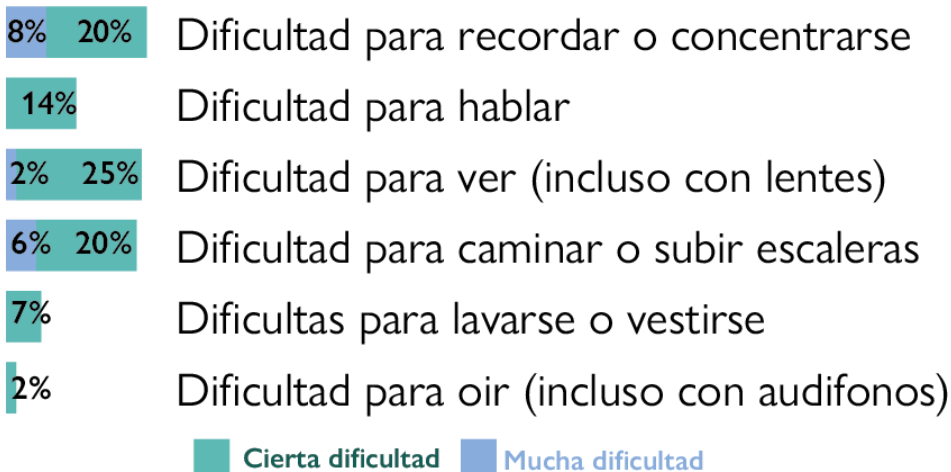


### Importancia en su elección de país destino

De acuerdo con las personas encuestadas, obtener el estatus de asilado o refugiado es uno de los factores al que se le atribuye mayor importancia al elegir un país destino, ya que **96 por ciento** le atribuyó ser “muy importante”, mientras que **3 por ciento** lo ubicó como “importante”. Adicionalmente, obtener educación para sus hijas e hijos y encontrar oportunidades laborales fueron identificadas con un nivel de importancia similar.



## 7. PERFIL DE PERSONAS EN SITUACIÓN DE VULNERABILIDAD



En cuanto a la identificación de personas con algún tipo de discapacidad, el 28 por ciento de las personas encuestadas refirieron experimentar algún grado de dificultad para recordar o concentrarse, seguido por la dificultad para ver (incluso con lentes) (27%) y dificultad para caminar o subir escaleras (26%).



## 8. RIESGOS EN EL VIAJE

- » El 12 por ciento han viajado con un guía.      » En promedio, pagaron 538 USD a su guía
- » Máximo pagado: 4250 USD      » Mínimo pagado: 5 USD

El 70 por ciento de las personas que mencionan viajar con un guía lo contactaron para llegar a México desde Brasil, Chile, Guatemala y Haití.

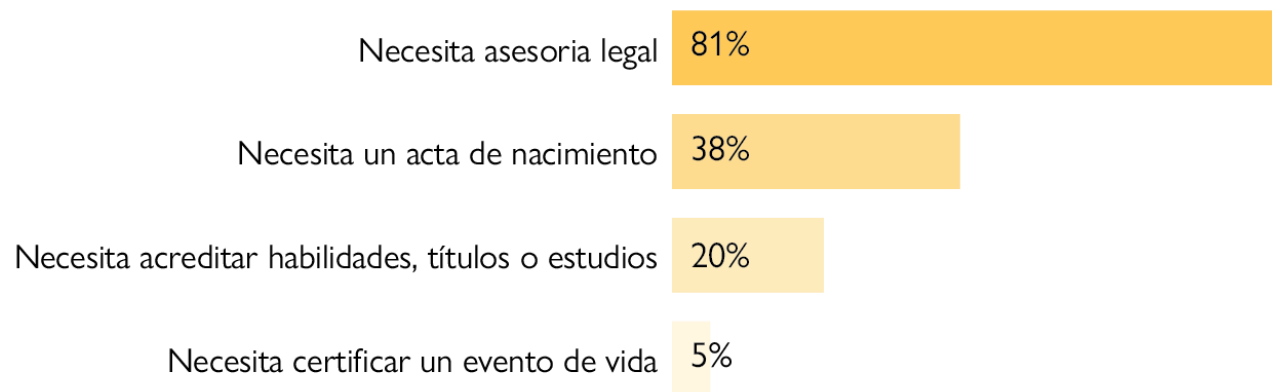
Por otro lado, 30 por ciento lo contactó para llegar a Panamá, quienes residían en Chile y Haití.

El 11 por ciento expresaron haber realizado un trabajo o actividad; sin recibir el pago acordado y 4 por ciento ha sido obligado a realizar un trabajo u otra actividad en contra de su voluntad.

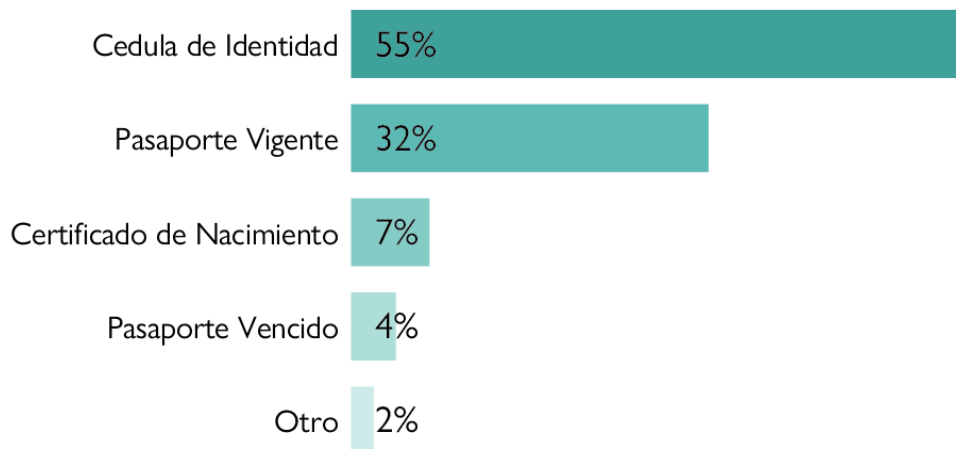
El 23 por ciento de las personas encuestadas expresaron haber experimentado discriminación durante el viaje

## 9. ACCESO A SERVICIOS LEGALES Y CONSULARES

El **81 por ciento** expresó necesitar asesoría legal para conocer sus opciones migratorias. En el mismo sentido, **38 por ciento** necesita emitir su acta de nacimiento, así como 20 por ciento habilidades, títulos o estudios.



La mayoría de las personas encuestadas cuenta con cédula de identidad (55%). Asimismo, el 36 por ciento tienen pasaporte (32% vigente y 4% vencido). Adicionalmente, **7 por ciento** cuenta con certificado de nacimiento.



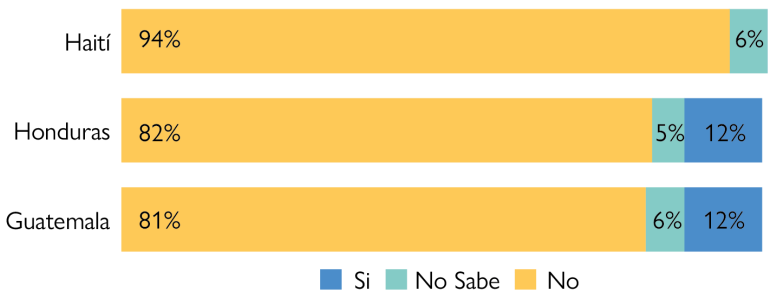
# 10. RETORNO

» El **84 por ciento** de las personas encuestadas expresaron no tener intención de regresar a su país de origen. Las personas que iniciaron su viaje desde Haití son quienes tienen menor intención de retorno, ya que 94 por ciento mencionó no tener intención de regresar. Seguido por las personas que salieron de Honduras (82%) y Guatemala (81%).

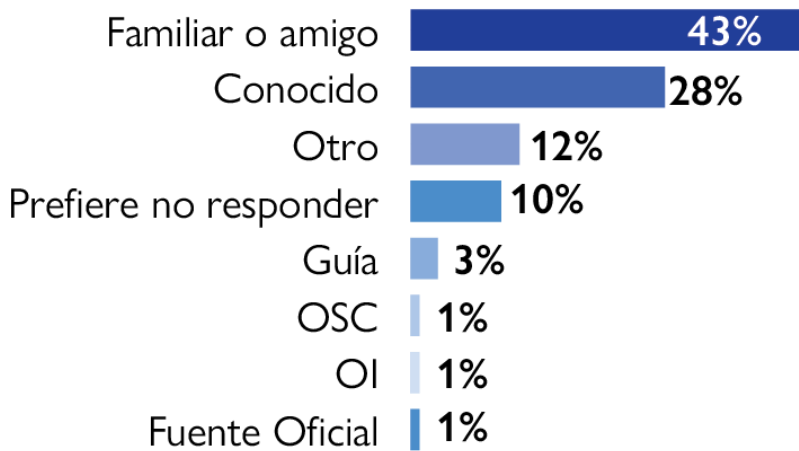
Razones mencionadas por las personas encuestadas sin intención de regresar a su país de origen



Intención de retorno a país de origen



# 11. COMUNICACIÓN E INFORMACIÓN



Los familiares o amigos son la principal fuente de información de las personas encuestadas antes de iniciar su viaje a (43%). Seguido de conocidos (28%). Asimismo, menos del tres por ciento de las personas encuestadas refirieron consultar información de fuentes oficiales.

El **69 por ciento** de las personas encuestadas refirieron haber recibido la información para su viaje en persona. En menor proporción también se identifica la relevancia de la información recibida por whatsapp (17%) y páginas de internet (5%).





# DTM



Organización Internacional para las Migraciones  
Montes Urales 770, Lomas de Chapultepec, Ciudad de México

- Email: [iommexicodtm@iom.int](mailto:iommexicodtm@iom.int)
- Website: [mexico.iom.int](http://mexico.iom.int)