

► **Lugar de aplicación de la encuesta:**

Terminal terrestre nacional y terminal terrestre internacional de la ciudad de Arica, región de Arica y Parinacota, Chile

► **Fecha de aplicación de la encuesta:**

Jueves 23 de febrero de 2023

► **Hora de aplicación de la encuesta:**

Desde las 07:00 hasta las 20:00 hrs.

► **Tipo de muestra:**

Muestreo por conveniencia a personas migrantes en tránsito por el terminal terrestre de Arica



176

personas encuestadas

165

Terminal nacional

11

Terminal internacional

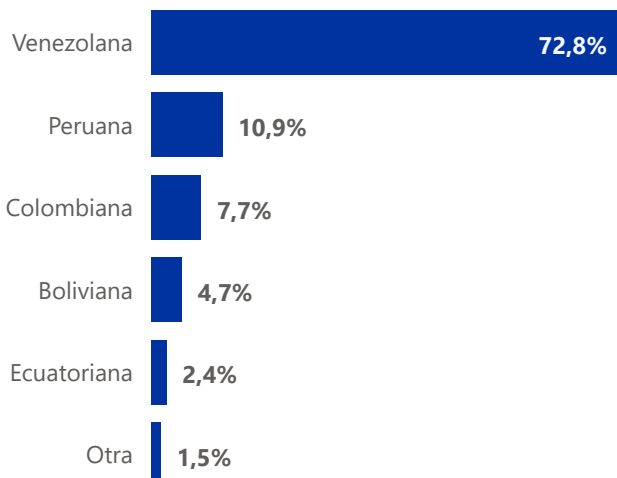
IMPORTANTE

La información presentada en este reporte sólo es representativa de la población encuestada y **no permite realizar inferencias estadísticamente significativas** sobre población migrante en general, ya que no se realizó bajo criterios de muestreo representativo.

PERFIL GENERAL

Personas en ruta de ingreso y salida de Chile

Gráfico 1. Nacionalidad

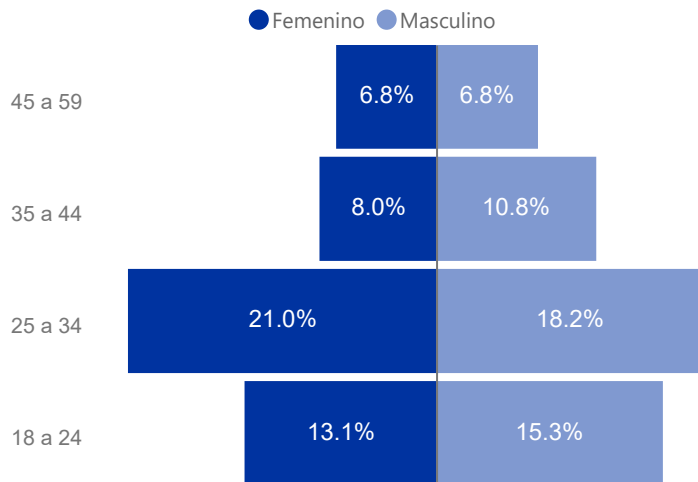


• 141 de las 176 personas encuestadas (72,8%) es de nacionalidad **venezolana**.

• 16 de las 176 personas encuestadas (10,9%) es de nacionalidad **peruana**, la segunda más común.

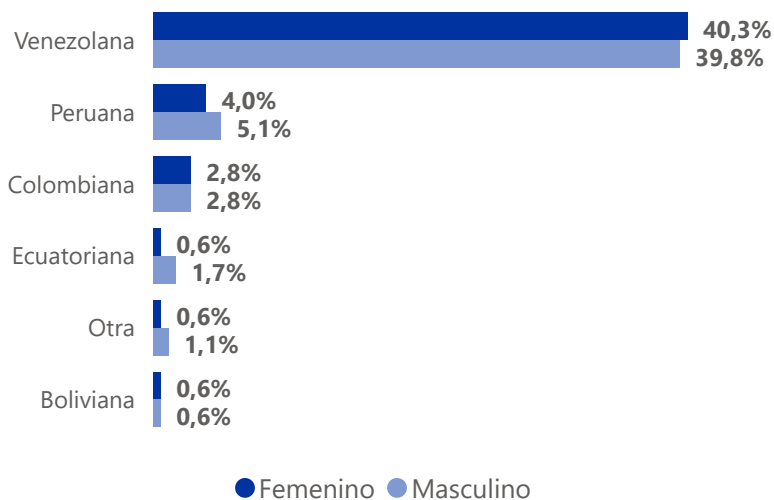
• Las nacionalidades de la categoría "**Otra**" corresponden a personas de República Dominicana (2) y de Argentina (1). En la Ronda 2 (febrero de 2023) también se identificó a una persona de nacionalidad dominicana.

Gráfico 2. Sexo y grupo etario



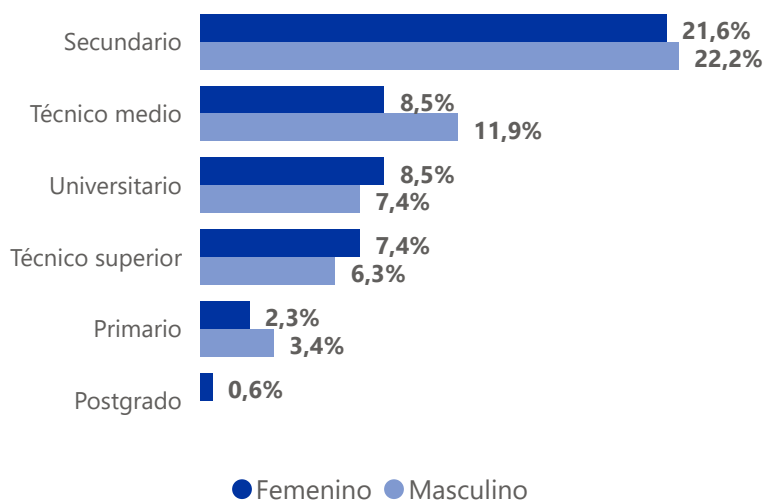
- 90 de las 176 personas encuestadas (51,1%) son de sexo **masculino**, mientras que 86 (48,9%) son de sexo **femenino**.

Gráfico 3. Sexo y nacionalidad



- A diferencia de la Ronda 2 (octubre de 2022), la **distribución por sexo** en cada nacionalidad es relativamente equitativa. La única excepción es la nacionalidad ecuatoriana, con tres personas de sexo femenino y una de sexo masculino.

Gráfico 4. Nivel educacional y sexo



- 53 de las 176 personas encuestadas (30,1%) declaran haber finalizado **estudios superiores** en cualquiera de sus formas (técnico superior, universitario de pregrado y universitario de posgrado).

- 5,7% de las personas encuestadas sólo ha completado el **nivel primario** de educación.

NIÑAS, NIÑOS Y ADOLESCENTES

- En total se identificaron a **110 niñas, niños y adolescentes (NNA)**. De ellas/os, 61 son niños (55,4%) y 49 son niñas (44,6%).

- Ningún niño, niña o adolescente fue encuestado directamente. La información fue entregada por un representante del grupo de viaje al que pertenece.

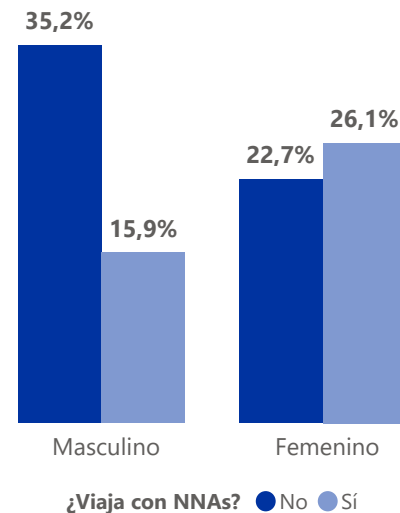
- 74 de las 176 (42%) personas encuestadas viajan con **menos un NNA**.

- El porcentaje de **mujeres que viaja con NNAs** es notablemente superior al de los hombres. El 53,5% de las mujeres encuestadas viaja con algún NNA, frente al 31,1% de los hombres.

Tabla 1. Niñas, niños y adolescentes

Grupo etario	Niños	Niñas	Total
0 a 6 años	30	28	58
7 a 12 años	24	12	36
13 a 17 años	7	9	16
Total	61	49	110

Gráfico 5. Viaje con niñas, niños y adolescentes según género

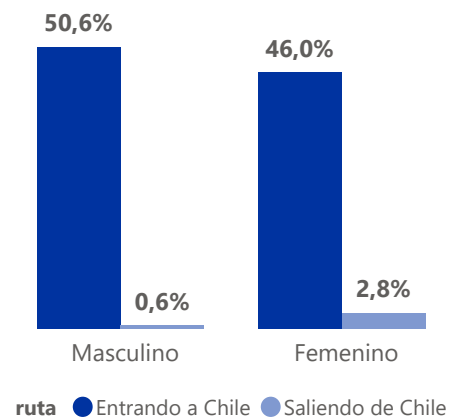


RUTA DE SALIDA

- Seis de las 176 personas (3,4%) de las personas encuestadas indican estar **saliendo de Chile**.

- Las nacionalidades de las seis personas encuestadas que están saliendo del país son **venezolana (2), peruana (2), boliviana (1) y colombiana (1)**.

Gráfico 6. Ruta de viaje

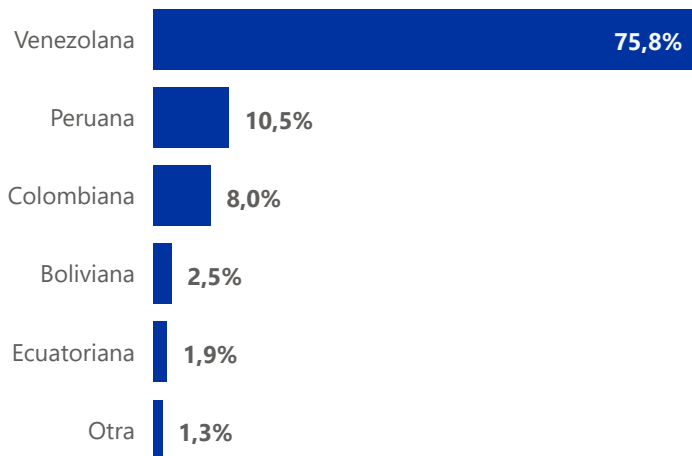


IMPORTANTE

Para las personas que se encuentran saliendo del país, la encuesta finalizó aquí. El resto de las preguntas del cuestionario están dirigidas exclusivamente a población en ruta de ingreso a Chile. **Toda la data presentada a continuación aplica exclusivamente para población en ruta de ingreso.**

CARACTERIZACIÓN DE POBLACIÓN QUE INGRESA A CHILE

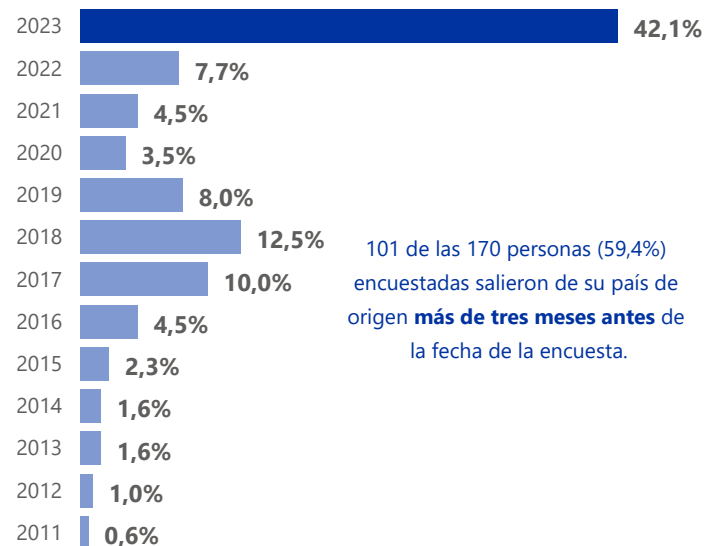
Gráfico 7. Nacionalidad



- 170 de las 176 personas encuestadas (96,6%) indican estar **ingresando a Chile**. De ellas, 89 son hombres y 81 son mujeres.

- La mayoría de las personas encuestadas que ingresan al país son de **nacionalidad venezolana: 139 de 170 personas (81,8%)**. Las nacionalidades que siguen son la peruana (14) y la colombiana (9); sólo una persona encuestada no es de origen sudamericano.

Gráfico 9. Año de salida de país de origen



101 de las 170 personas (59,4%) encuestadas salieron de su país de origen **más de tres meses antes** de la fecha de la encuesta.

Gráfico 8. N° de días desde salida de país de origen (30 o menos)

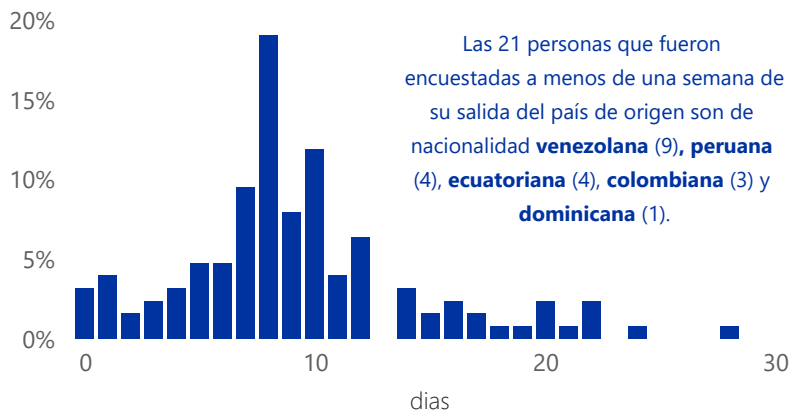
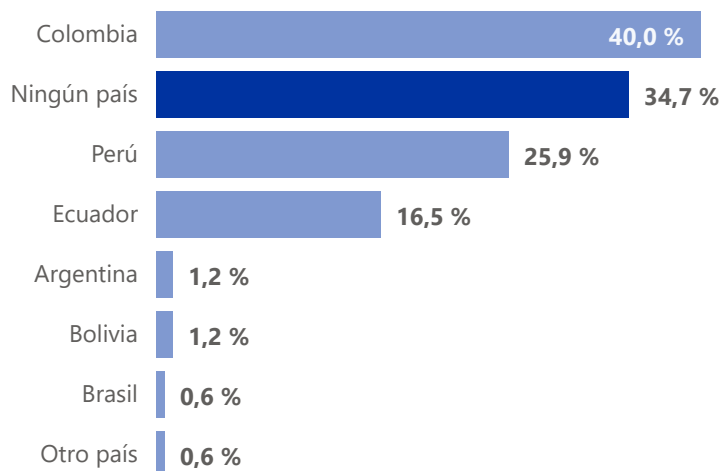


Gráfico 10. Permanencia en otros países por más de 90 días*

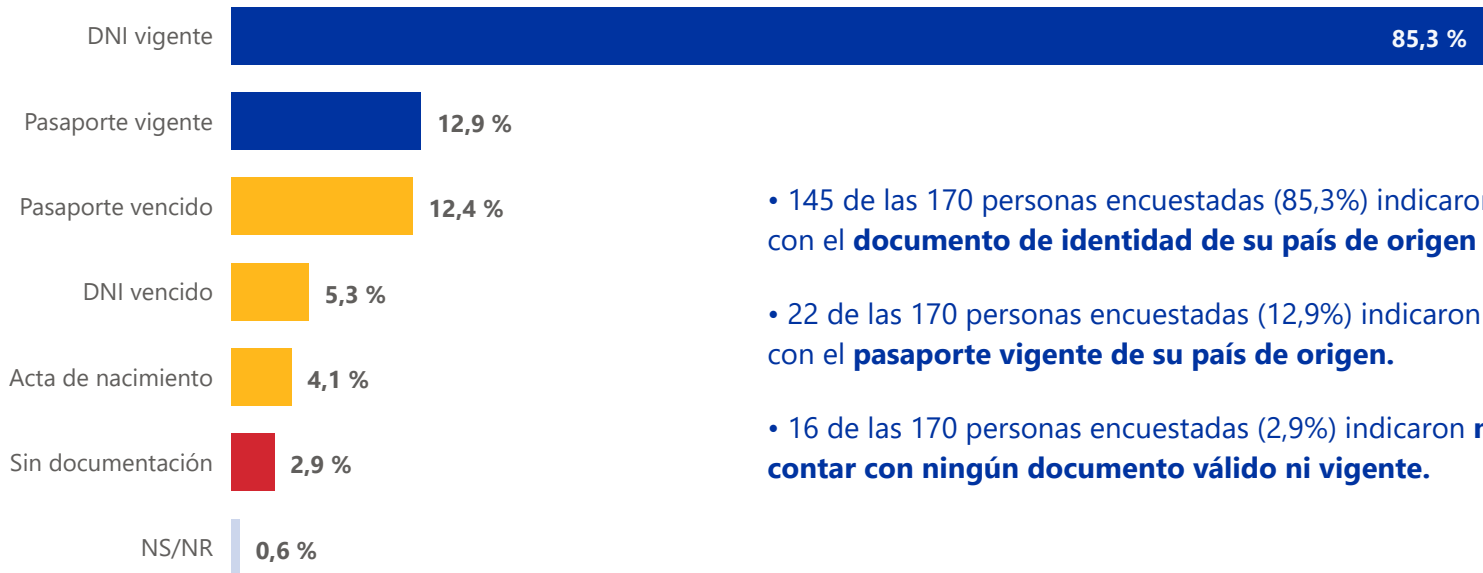


- 59 de las 170 personas encuestadas (34,7%) indicaron **no haber permanecido en ningún otro país por más de 90 días antes de llegar a Chile**. Esto permite inferir que dichas personas no tuvieron intenciones de establecerse en otro país.

- El 40% de las personas encuestadas permaneció en **Colombia** por más de 90 días antes de llegar a Chile (excluyendo personas de nacionalidad colombiana).

* Preguntas de selección múltiple pueden sumar más de 100%.

Gráfico 11. Documentación de país de origen*



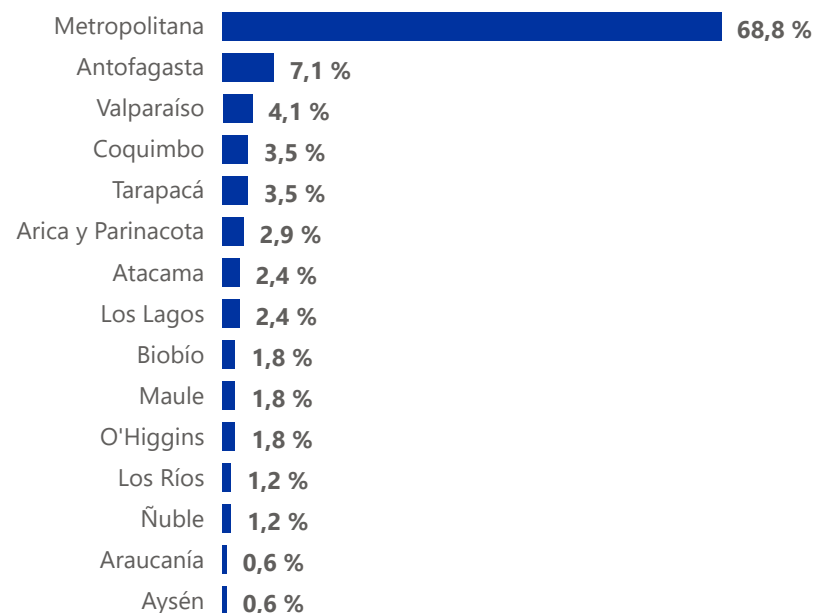
- 145 de las 170 personas encuestadas (85,3%) indicaron contar con el **documento de identidad de su país de origen (DNI)**.
- 22 de las 170 personas encuestadas (12,9%) indicaron contar con el **pasaporte vigente de su país de origen**.
- 16 de las 170 personas encuestadas (2,9%) indicaron **no contar con ningún documento válido ni vigente**.

Mapa 1. Región de destino final



- 117 de las 170 personas encuestadas (68,8%) indicaron que su lugar de destino es la **Región Metropolitana**.
- 33 de las 170 personas encuestadas (15,9%) indicaron que su lugar de destino es una de las regiones del **norte de Chile**: Arica y Parinacota (5), Tarapacá (6), Antofagasta (12), Atacama (4) y Coquimbo (6).

Gráfico 12. Región de destino final



* Preguntas de selección múltiple pueden sumar más de 100%.

Gráfico 13. Grupo de viaje*

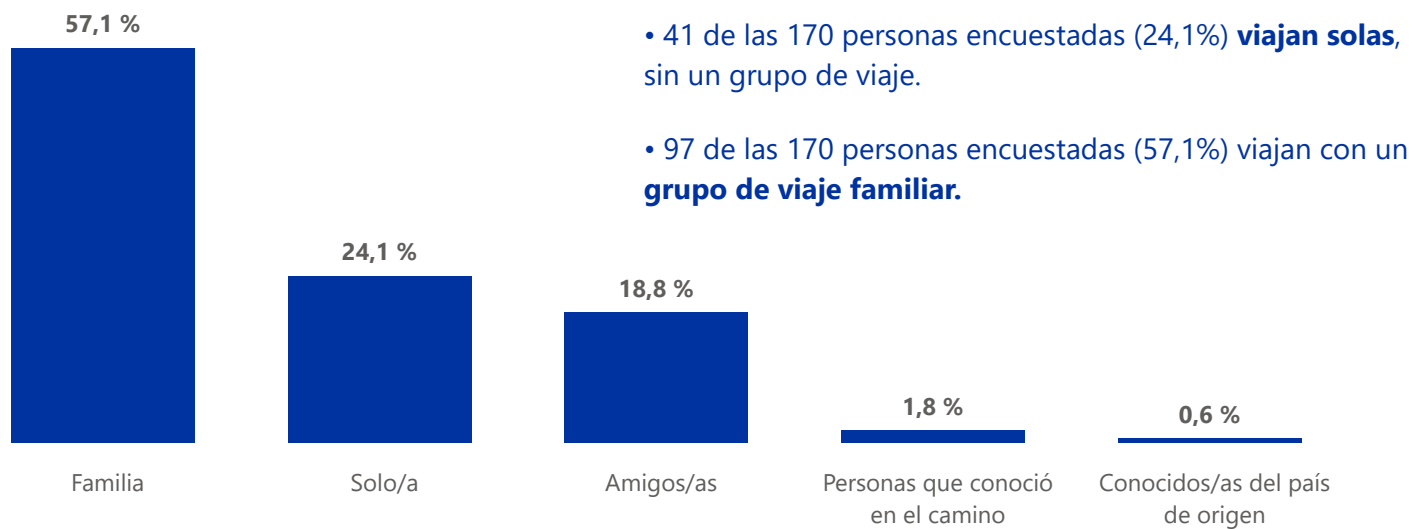


Gráfico 14. Red de apoyo en lugar de destino*

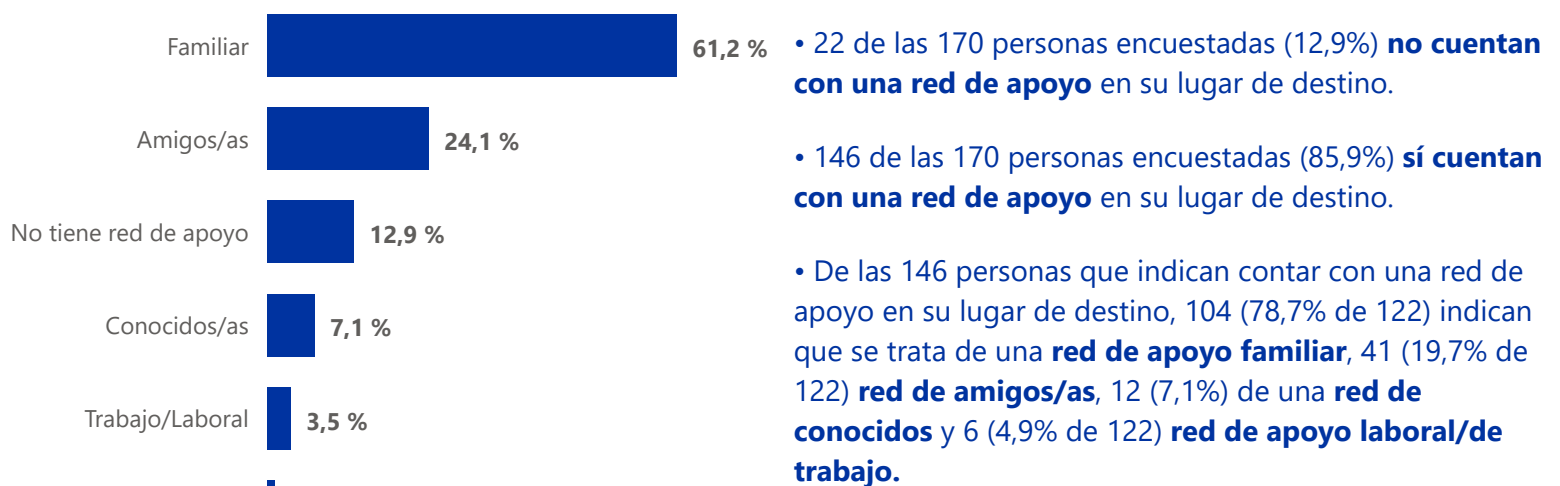
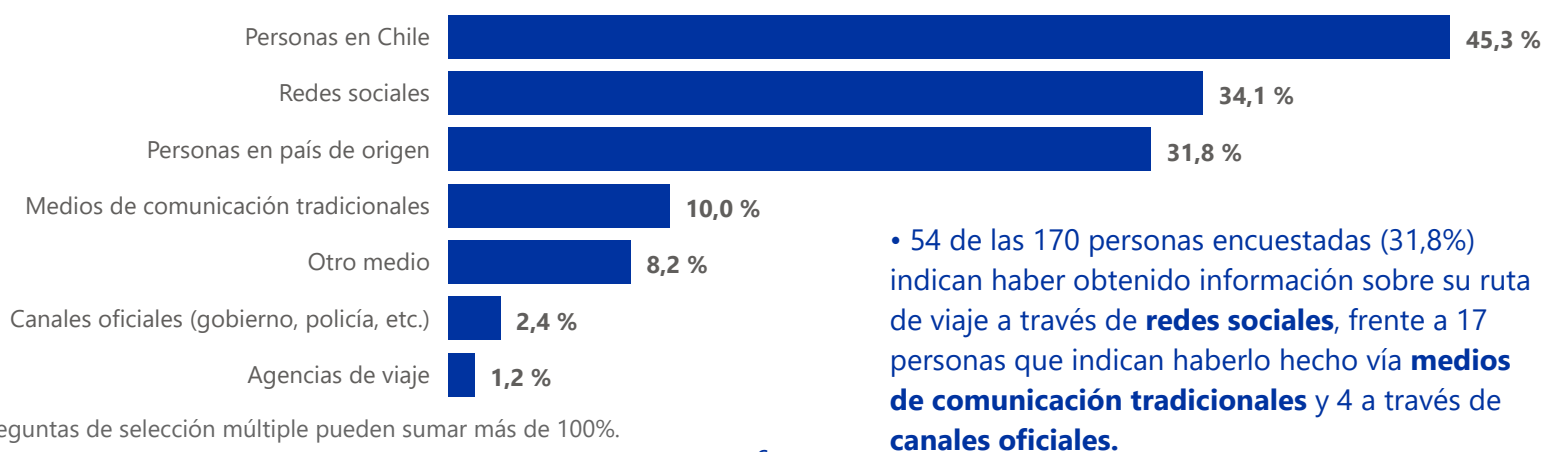


Gráfico 15. Medios de información sobre ruta de viaje*

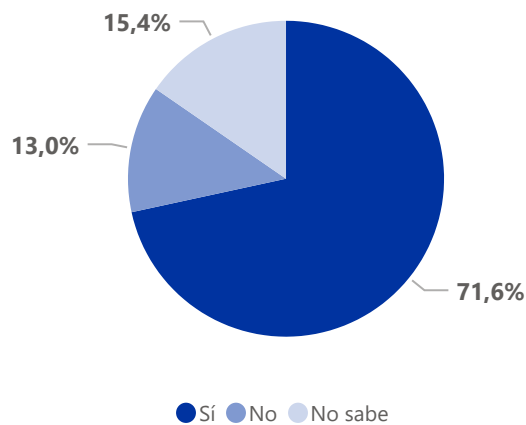


* Preguntas de selección múltiple pueden sumar más de 100%.

Gráfico 16. Motivos de ingreso a Chile*



Gráfico 17. Intenciones de retorno a país de origen (sólo nacionalidad venezolana)



- 97 de las 139 personas venezolanas encuestadas en ruta de ingreso a Chile (69,8%) indican que **tienen intenciones de retornar a la República Bolivariana de Venezuela** en algún momento.

Embarazo y lactancia

3

mujeres en estado de embarazo

3

personas en estado de lactancia

* Preguntas de selección múltiple pueden sumar más de 100%.

Gráfico 18. Satisfacción con acceso a agua



Pregunta: Actualmente, ¿qué tan satisfecho/a se encuentra con su acceso a agua potable?

Gráfico 19. Satisfacción con acceso a refugio y albergue



Pregunta: Actualmente, ¿qué tan satisfecho/a se encuentra con su acceso a albergue o lugar para dormir?

Gráfico 20. Satisfacción con acceso a alimentación



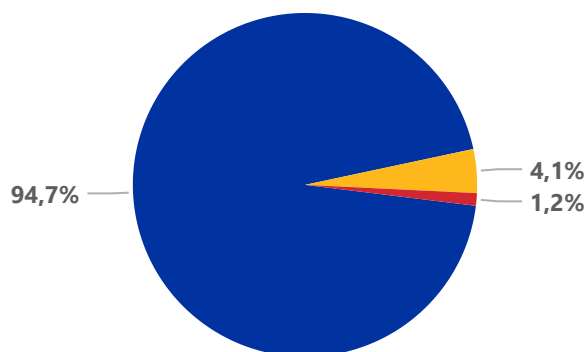
Pregunta: Actualmente, ¿qué tan satisfecho/a se encuentra con su alimentación?

Gráfico 21. Satisfacción con acceso a servicios de higiene y saneamiento



Pregunta: Actualmente, ¿qué tan satisfecho/a se encuentra con su acceso a servicios de saneamiento e higiene?

Gráfico 22. ¿Viajó por cuenta propia o con un guía?



3

personas pagaron a un guía

El pago a un guía puede ser indicativo de prácticas de **tráfico ilícito de migrantes**.

● Cuenta propia ● Con un guía ● Una parte por cuenta propia, otra con un guía

REINGRESO A CHILE

Gráfico 23. ¿Primera vez en Chile? Según nacionalidad

- 28 de las 170 personas encuestadas (16,5%) indican que **no es la primera vez que ingresan a Chile.**

- 16 de las 28 personas encuestadas que ya habían ingresado a Chile anteriormente (57,1%) son de nacionalidad **venezolana.**

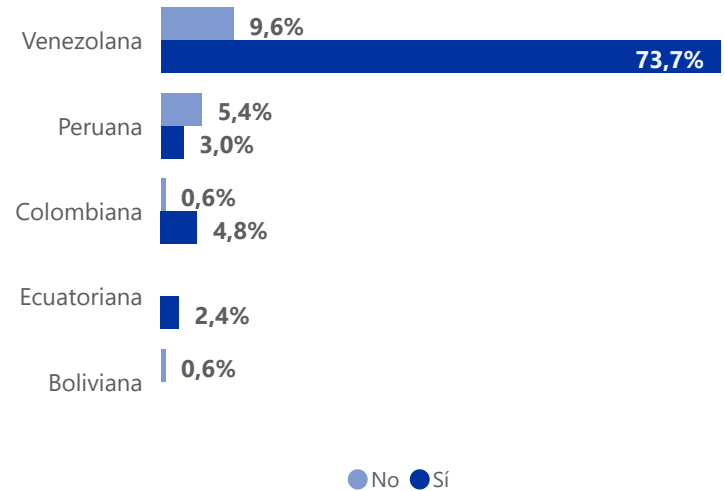


Gráfico 24. Documentación o registros de Chile de personas que ya habían estado en el país*

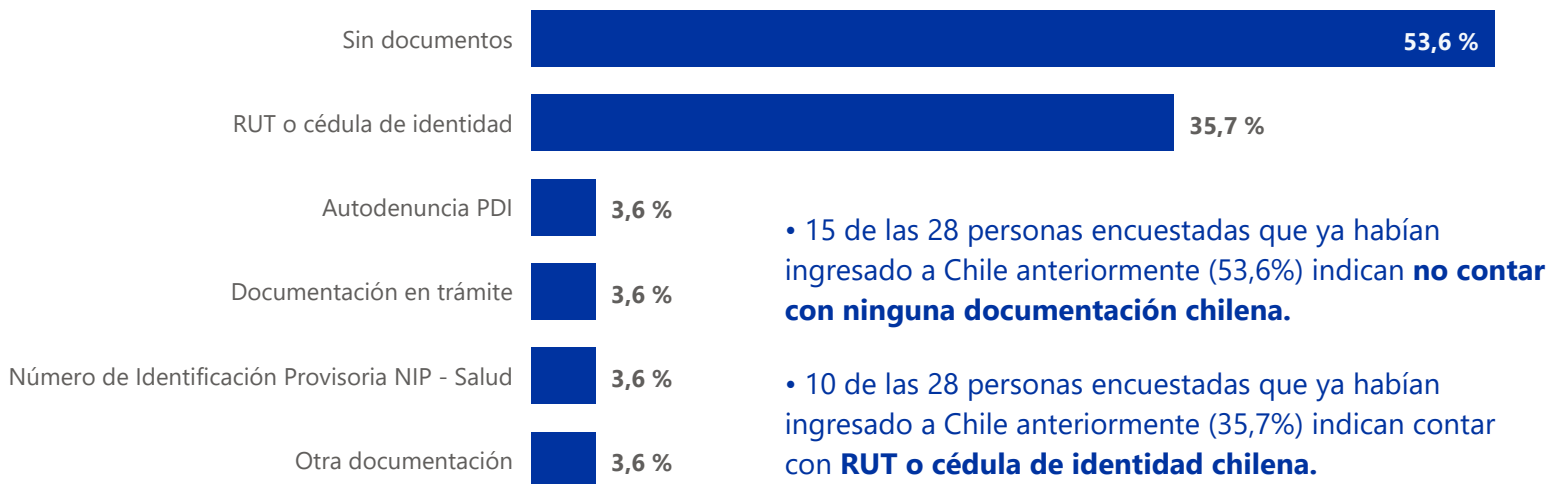
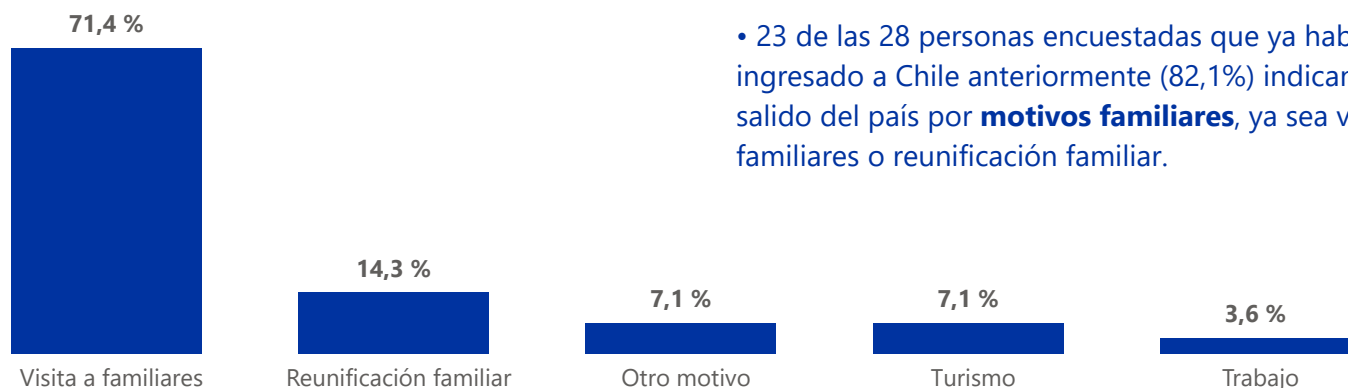


Gráfico 25. Motivos para salir de Chile anteriormente*



* Preguntas de selección múltiple pueden sumar más de 100%.

COMPARATIVO RONDAS 1, 2 & 3

Gráfico 25. Total de personas encuestadas por ronda en ruta de ingreso y salida

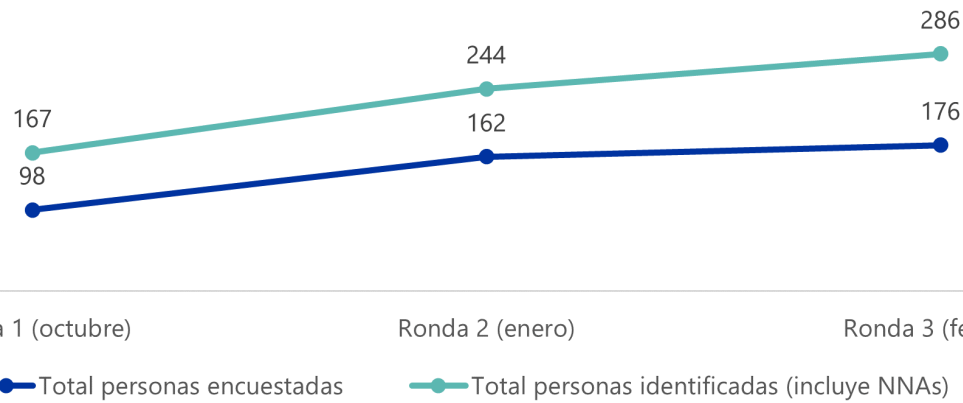


Gráfico 26. Nacionalidad de personas encuestadas por ronda en ruta de ingreso y salida

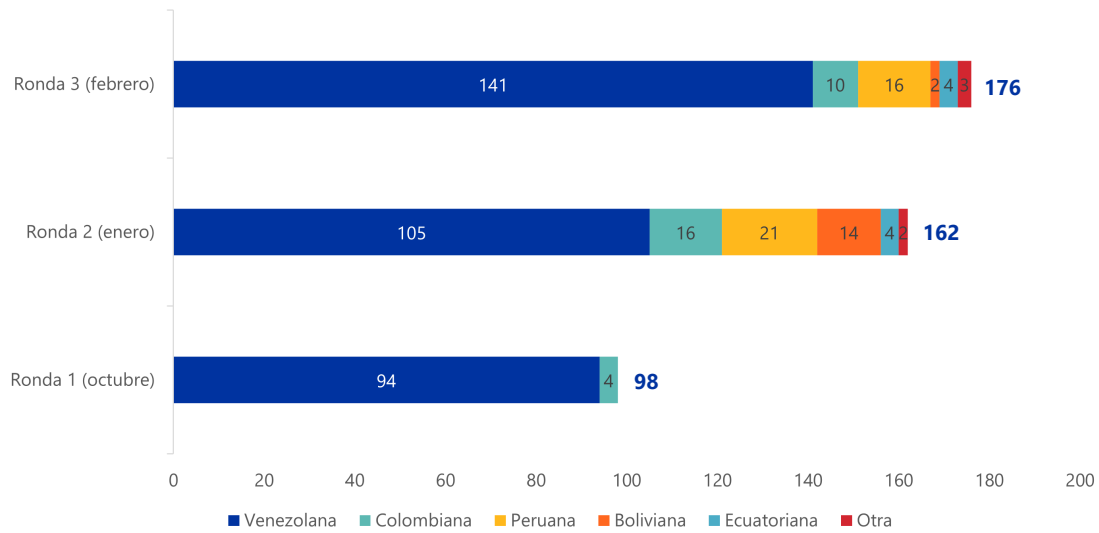
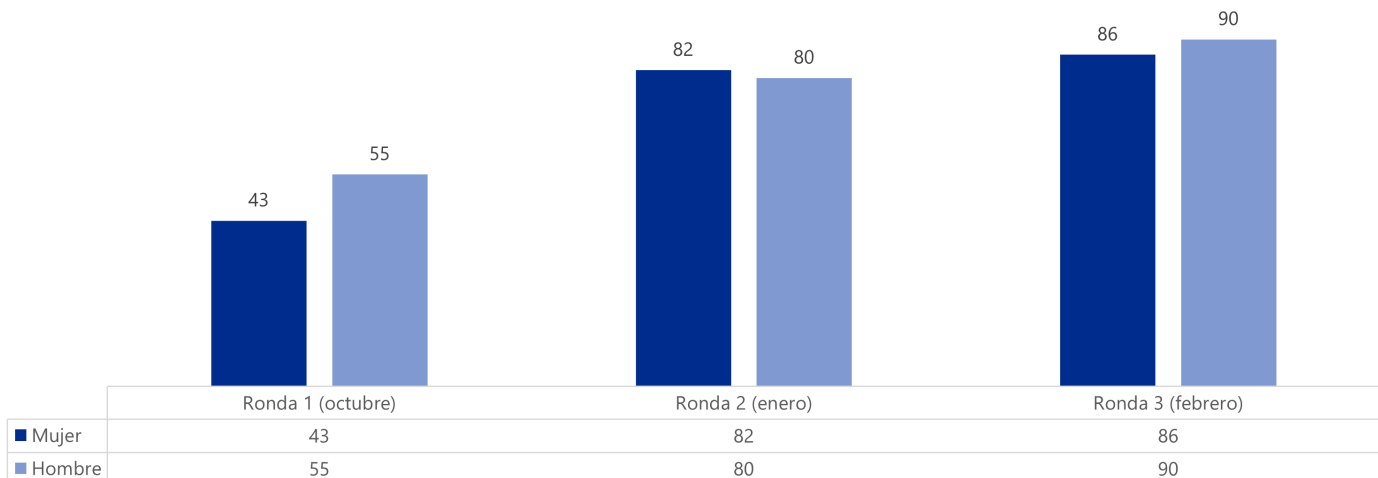


Gráfico 27. Sexo de personas encuestadas por ronda en ruta de ingreso y salida



COMPARATIVO RONDAS 2 & 3

- **Red de apoyo:** en la Ronda 2 (enero de 2023), el 85,4% de las personas encuestadas ingresando a Chile indicó contar con una red de apoyo en su lugar de destino. En la Ronda 3 (febrero de 2023), la cifra se mantiene similar, con un 85,9%. En ambos levantamientos la **red de apoyo familiar** es predominante.
- **Grupo de viaje:** en la Ronda 2 (enero de 2023), el porcentaje de personas encuestadas que viaja con un **grupo familiar** es del 64,6%. Para la Ronda 3 (febrero de 2023) la cifra es menor, con un 57,1%.
- **Viaje solo/a:** en la Ronda 2 (enero de 2023), el porcentaje de personas encuestadas que **viaja solo/a** es de 21,5%. En la Ronda 3 (febrero de 2023), asciende levemente a 24,1%.
- **Documentación:** en la Ronda 2 (enero de 2023), el 6,9% de las personas encuestadas en ruta de ingreso indicó **no contar con ningún documento vigente**; en la Ronda 3 (febrero de 2023), en tanto, el porcentaje es de 2,9%.
- **Región de destino:** para ambas rondas, y al igual que en la Ronda 1, el principal destino de la población encuestada que ingresa al país es la **Región Metropolitana**. En la Ronda 2 (enero de 2023), el 55,6% de las personas encuestadas indicó la capital como región de destino; en la Ronda 3 (febrero de 2023), en cambio, el porcentaje llega a 68,8%.
- **Motivo de ingreso a Chile:** en la Ronda 2 (enero de 2023), el 72,2% de las personas indicó las **expectativas de trabajo** como uno de sus motivos para ingresar a Chile. En la Ronda 3 (febrero de 2023), este porcentaje alcanza el 85,9%, el motivo principal indiscutible.
- **Intenciones de retorno a país de origen:** en la Ronda 2 (enero de 2023), el 75,5% de las personas indicó **tener intenciones de retornar a su país de origen**. En la Ronda 3 (febrero de 2023), este porcentaje es similar, con un 71,6%.

DTM ENCUESTA DE MONITOREO DE FLUJOS - ARICA Y PARINACOTA, CHILE - RONDA 3

La OIM se encuentra comprometida con el principio de que la migración humana y ordenada beneficia a los migrantes y a la sociedad en su conjunto. Como organización intergubernamental, el organismo del Sistema de las Naciones Unidas para la Migración actúa con sus socios de la comunidad internacional para ayudar a satisfacer los desafíos operativos de la migración; a promover la comprensión de los desafíos relacionados con la migración; a alentar el desarrollo sostenible a través de la migración; y a sostener la dignidad humana y el bienestar de los migrantes.

Organización Internacional para las Migraciones (OIM)

IOMCHILEDTM@iom.int
<https://chile.iom.int/es>
<https://dtm.iom.int/chile>

© Organización Internacional para las Migraciones (OIM) 2023

Se requiere la siguiente citación cuando se utiliza cualquier dato e información incluida en este producto de información: "Organización Internacional para las Migraciones (OIM), Marzo de 2022. DTM Encuesta de monitoreo de flujo en Arica y Tarapaca, Chile - Ronda 3. OIM, Chile." Para más información sobre los términos y condiciones de los informes y productos informativos DTM, por favor consulte el siguiente enlace: <https://dtm.iom.int/terms-and-conditions>