

Contexto:

De acuerdo con las cifras oficiales de la Policía de Investigaciones de Chile (PDI), 127 mil personas refugiadas y migrantes han ingresado a Chile a través de pasos no oficiales desde el 2018 hasta septiembre de 2022; de ellas, se estima que el 30% corresponde a niñas, niños y adolescentes (NNA), es decir, 30,856. Respecto al punto fronterizo de Colchane, frontera con el Estado Plurinacional de Bolivia, los informes y registros realizados por socios de la Plataforma Nacional de Chile (R4V) demuestran cambios considerables en los ingresos de personas refugiadas y migrantes a lo largo del 2022: durante los primeros meses del año se registraron ingresos de entre 400 a 500 personas al día; a partir de junio esta cifra disminuyó, ya que según los últimos datos (PDI) durante el mes de agosto ingresaron a Chile un promedio de 80 personas venezolanas al día a través de Colchane. Además, terminado en septiembre de 2022 el contrato del Gobierno de Chile con la entidad responsable de gestionar los albergues de Colchane y Lobito, la actual administración de los mismos se encuentra a cargo de de la Delegación Presidencial. Desde la fecha, se han registrado ingresos diarios de entre 40 a 70 personas a los Centros de Acogida.

Por estas razones, la Organización Internacional para las Migraciones (OIM), en el marco de la Respuesta para Personas Refugiadas y Migrantes de Venezuela, en coordinación con otras agencias del Sistema de Naciones Unidas como el Fondo de las Naciones Unidas para la Infancia (UNICEF), la Entidad de las Naciones Unidas para la Igualdad de Género y el Empoderamiento de las Mujeres (ONU Mujeres) y la Agencia de la ONU para para los Refugiados (ACNUR), implementó la herramienta Matriz de Seguimiento de Desplazamiento (DTM, por sus siglas en inglés) con el objetivo de monitorear los flujos de ingreso y caracterizar los perfiles de la población refugiada y migrante que llegan al país.

Características de la metodología:

- **Población objetivo:** Encuestas dirigidas a población refugiada y migrante de todas las nacionalidades que se encuentra en tránsito en la localidad de Colchane, tanto dentro del Centro de Acogida (refugio temporal dispuesto por el Gobierno de Chile para control sanitario y registro de personas que ingresan por pasos no habilitados, ex-Dispositivo Transitorio) como a quienes se encuentran esperando ingresar. Durante el trabajo de campo se recopiló información respecto a 102 personas: 83 adultos (encuestados) y 19 niñas, niños y adolescentes pertenecientes a los grupos de viaje de las personas encuestadas. Como referencia, durante el día anterior a cada una de las fechas de aplicación de la encuesta, la administración del Centro de Acogida de Colchane registró un ingreso total de 87 personas al recinto.
- **Método:** El estudio fue realizado mediante encuestas no probabilísticas por conveniencia a todas las personas mayores de 18 años dentro y fuera del Centro de Acogida de Colchane.
- **Limitaciones:** Los resultados solo permiten hacer inferencia sobre la población encuestada en la zona y fecha del estudio, por lo que no permite conocer la situación de la población fuera de ese margen (por ejemplo, personas que ingresan por pasos no habilitados y que no entran al Centro de Acogida).

DETALLES DE LA ENCUESTA

Encuestas realizadas

 **83**

Fecha de las encuestas

10-11-22

Ronda 10



24-11-22

Ronda 11

13-12-22

Ronda 12

Lugar de aplicación

COLCHANE

- Centro de Acogida

- Fuera de Centro de Acogida

(donde se encuentran a la espera de ingresar)



©IOM Gema Cortés. Colchane, Chile.

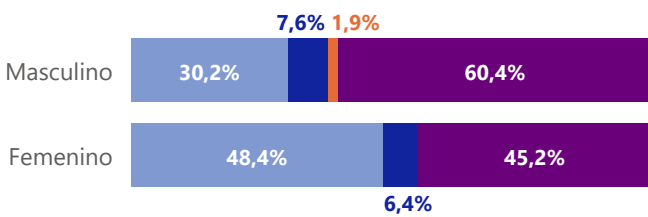
PERFIL GENERAL DE LA ENCUESTA

Se registró un total de 102 personas refugiadas y migrantes en la zona del estudio. La encuesta fue aplicada a nivel individuo y solo a mayores de 18 años. Adicionalmente, se realizaron preguntas a un/a representante del grupo de viaje para obtener información de cada niña, niño y adolescente (Pág. 7).

Total de personas identificadas

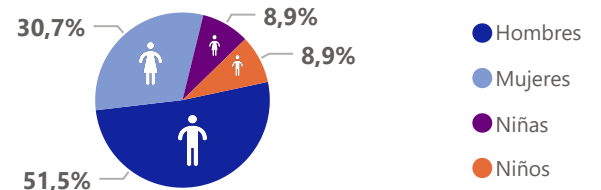


Gráfico 1. Grupo de viaje de personas encuestadas (por género)**



● Familia ● Amigos ● Conocidos ● Viaja solo

Gráfico 2. Género/sexo* y grupo etario



Viaje con NNAs

19,3 %

de las personas encuestadas viaja con alguna **niña, niño o adolescente**

El **29%** de las mujeres viaja con alguna niña, niño o adolescente



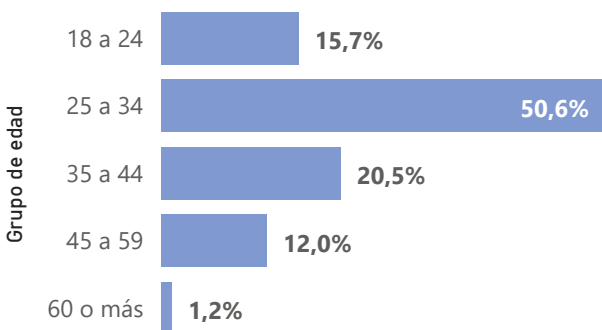
* A personas encuestadas se pregunta por su género. A niñas, niños y adolescentes no se les pregunta directamente: responsables indican sexo.

** Ninguna persona indicó "Otro" en Género.

PERFIL INDIVIDUAL DE LOS ENCUESTADOS

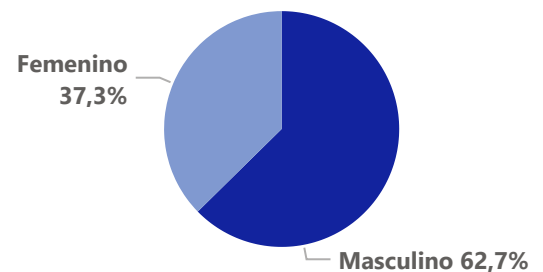
Los gráficos presentados a continuación representan a las 83 personas mayores de 18 años que fueron encuestadas de manera individual y directa durante las rondas 10, 11 y 12.

Gráfico 4. Edad actual



32
años
(promedio)

Gráfico 4. Género de personas encuestadas*



Pertenencia a la diversidad sexual o comunidad LGBTQI+

3,6 %

se identifica con la **diversidad sexual** o la **comunidad LGBTQI+**

Gráfico 5. Nacionalidad

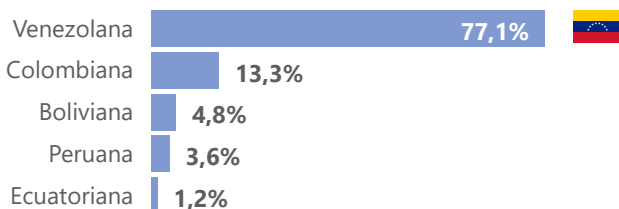


Gráfico 6. Identificación con grupos étnicos (selección múltiple)

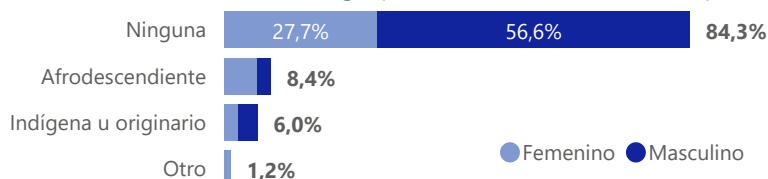
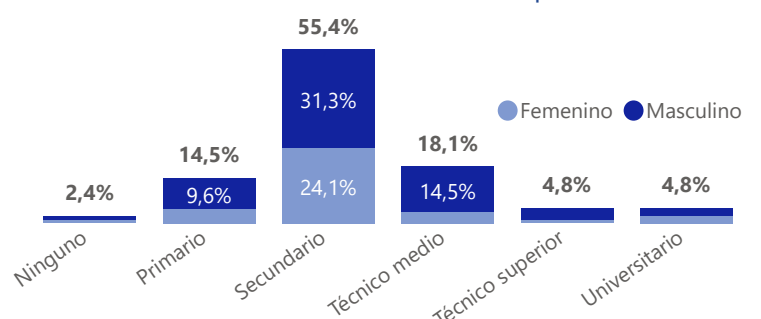


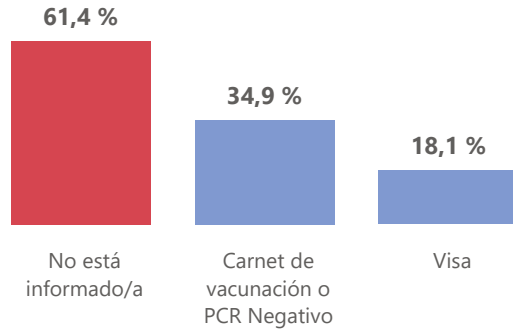
Gráfico 7. Nivel de estudios completados





DOCUMENTACIÓN Y CARACTERÍSTICAS DE VIAJE

Gráfico 8. Información sobre requisitos de ingreso* (selección múltiple)**



* Pregunta: ¿Se encuentra usted informado de los siguientes requisitos para ingresar a Chile?

** Preguntas de selección múltiple pueden sumar más de 100%. Las personas que indicaron "No está informado/a" sólo marcaron esa alternativa.

Gráfico 9. Documentación del país de origen (selección múltiple)**

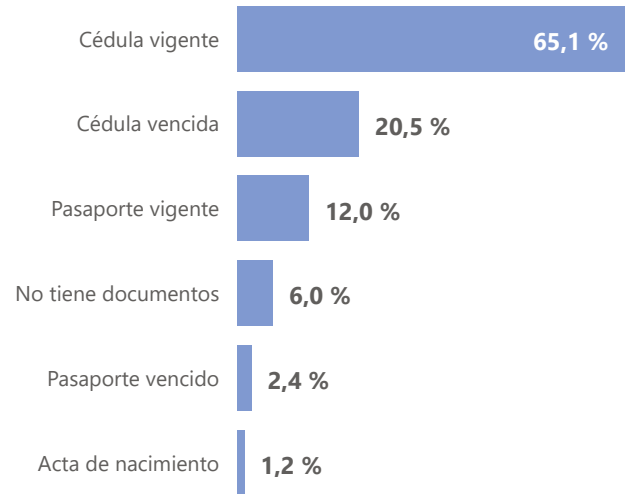


Gráfico 10. Año de salida del país de origen

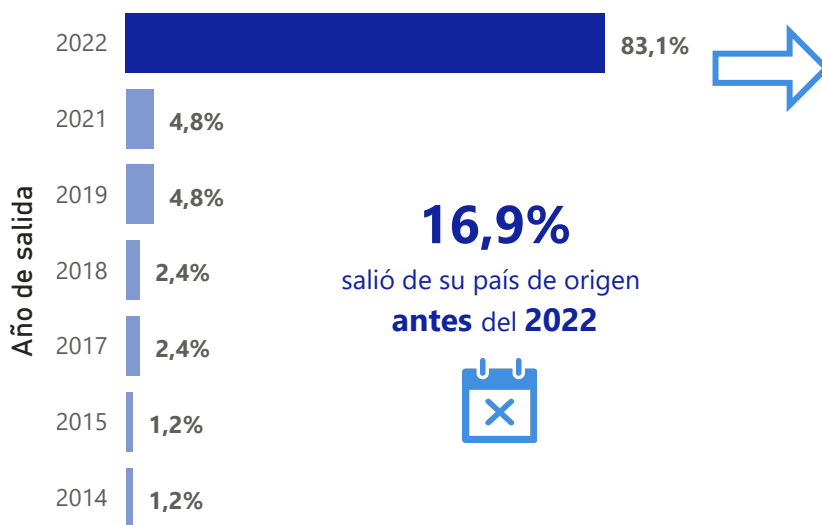
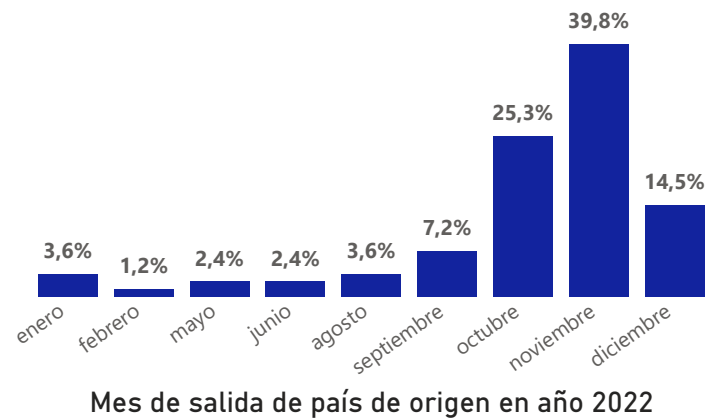


Gráfico 11. Mes de salida del país de origen (año 2022)

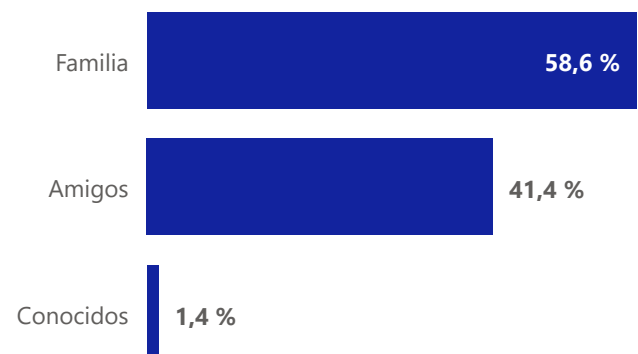


Red de apoyo

15,7 %

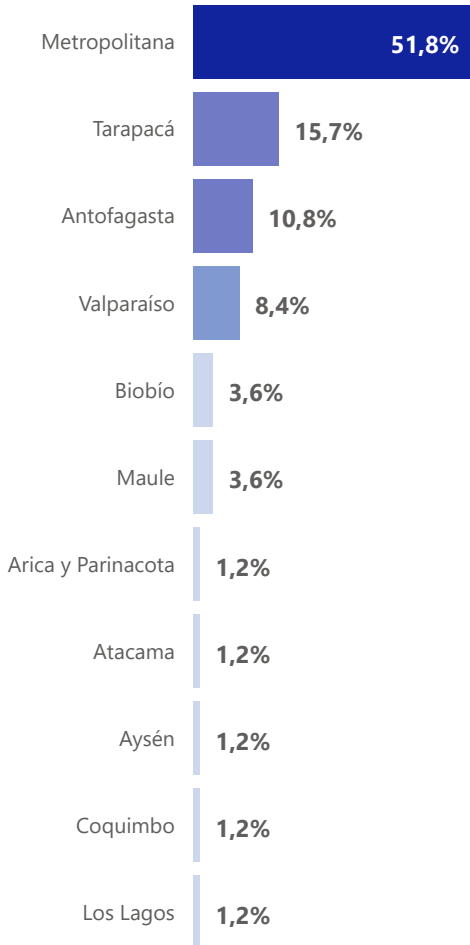
afirma que **NO cuenta con una red de apoyo** en su ciudad de destino. De ellas/os, **30,8% son mujeres**

Gráfico 12. Tipo de red de apoyo (selección múltiple)**



CARACTERÍSTICAS DE VIAJE

Gráfico 13. Región de destino final



Mapa 1. Región de destino final

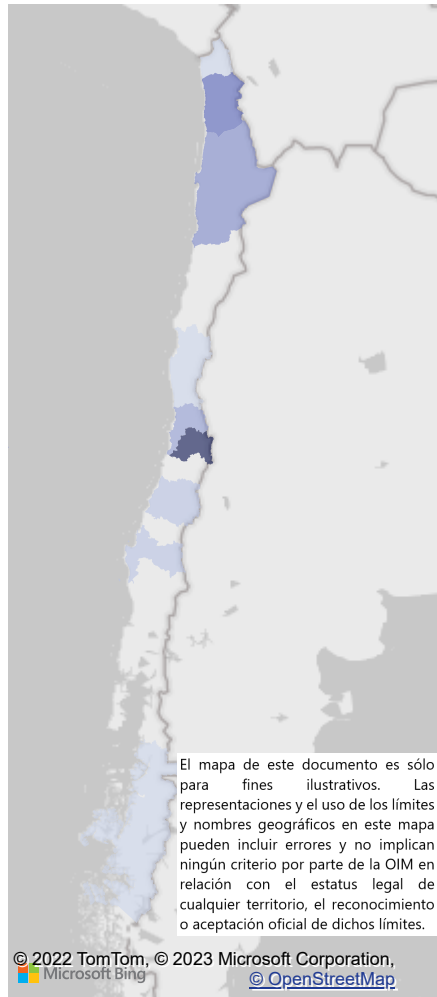


Tabla 1. Comuna de destino final (solo fue aplicada en rondas 11 y 12)

Comuna	%
Iquique	17,3%
Santiago	13,5%
Calama	7,7%
Estación Central	7,7%
Maipú	7,7%
No sabe	7,7%
Calera	5,8%
Concepción	3,8%
San Bernardo	3,8%
Alto Hospicio	1,9%
Antofagasta	1,9%
Colina	1,9%
Copiapó	1,9%
La Cisterna	1,9%
Las Condes	1,9%
Lebu	1,9%
Puerto Montt	1,9%
Quilicura	1,9%
Talca	1,9%
Tocopilla	1,9%
Valparaíso	1,9%
Viña del Mar	1,9%

Gráfico 14. Vivienda en lugar de destino (solo fue aplicada en rondas 11 y 12)

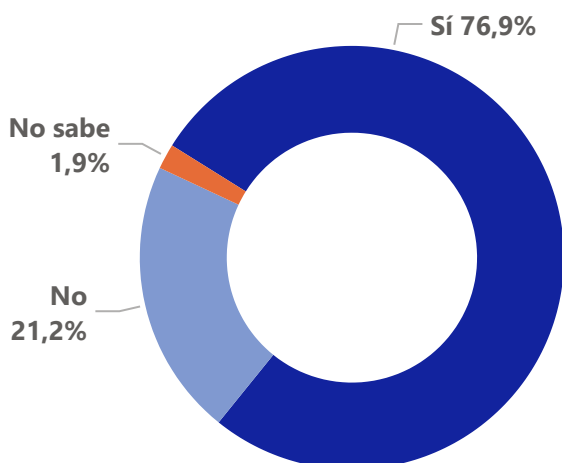
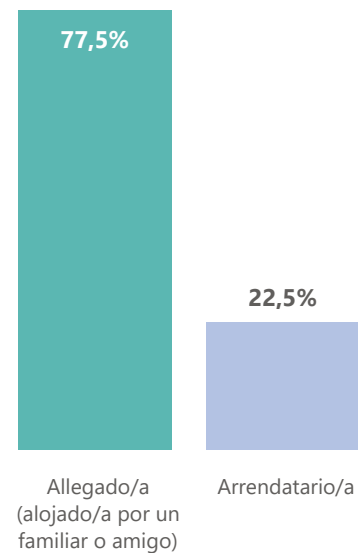


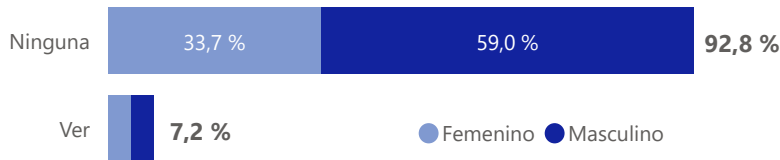
Gráfico 15. Situación habitacional más probable (solo fue aplicada en rondas 11 y 12)



Pregunta: En su lugar de destino, ¿cuenta usted con una vivienda donde alojarse?

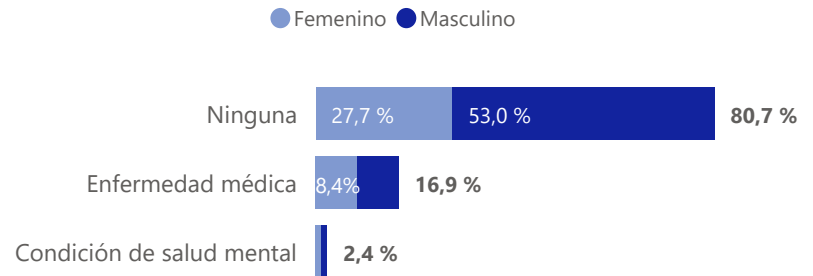
SALUD

Gráfico 16. Dificultad o discapacidad (selección múltiple)



Pregunta: ¿Tiene usted alguna dificultad para...?, adaptada de "Lista breve de preguntas sobre funcionamiento del Grupo de Washington sobre Estadísticas de la Discapacidad".

Gráfico 17. Enfermedad o condición médica (selección múltiple)

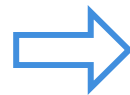


Pregunta: ¿Tiene usted alguna enfermedad o condición médica permanente?

Atención en salud sexual y reproductiva

2 %

requiere de algún tipo de atención en **salud sexual y reproductiva**



Tipo de atención requerida

Planificación familiar y uso de anticonceptivos

Gráfico 18. Autopercepción de estado de salud mental

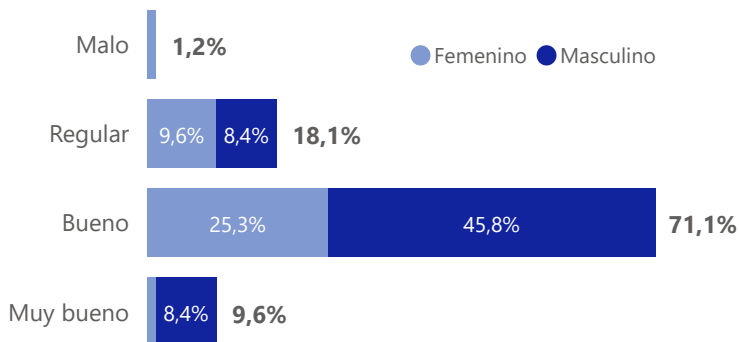
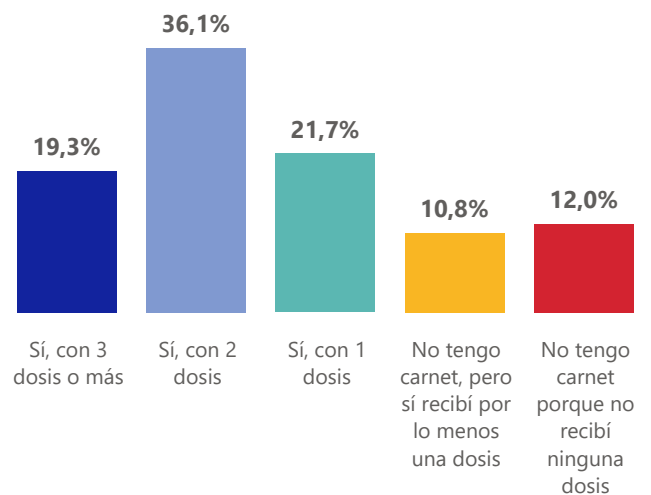


Gráfico 19. Tenencia de carnet de vacunación



SALUD (EMBARAZO Y LACTANCIA)



NINGUNA persona declaró **no saber si está embarazada**

NINGUNA persona declaró **estar embarazada**

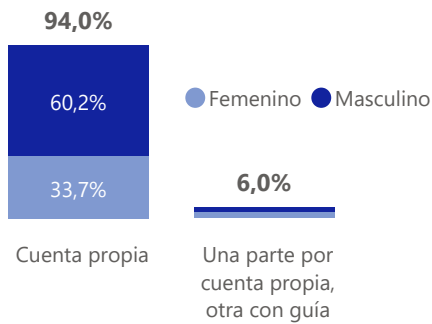


6,5 %

de personas se encuentra en período de **lactancia**

PROTECCIÓN

Gráfico 20. Viaje por cuenta propia o con guía



6 %

de las personas pagó a un **TRAFICANTE DE PERSONAS** para viajar

(todas las que declararon viajar con un guía)

TRABAJO EN CONTRA DE SU VOLUNTAD

NINGUNA PERSONA declara haber sido obligada a realizar un trabajo u otras actividades **contra su voluntad**

Gráfico 21. Presenció una experiencia de abuso (selección múltiple)

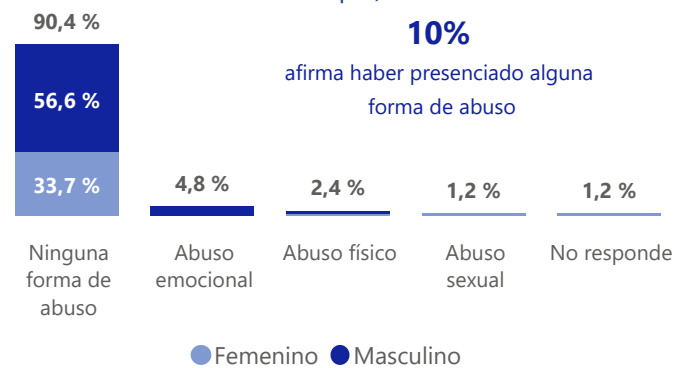


Gráfico 22. Tiene riesgo en caso de retorno a país de origen

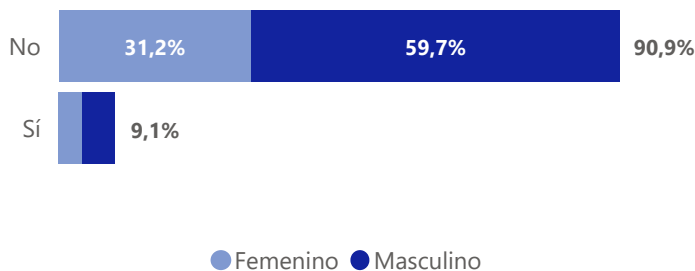
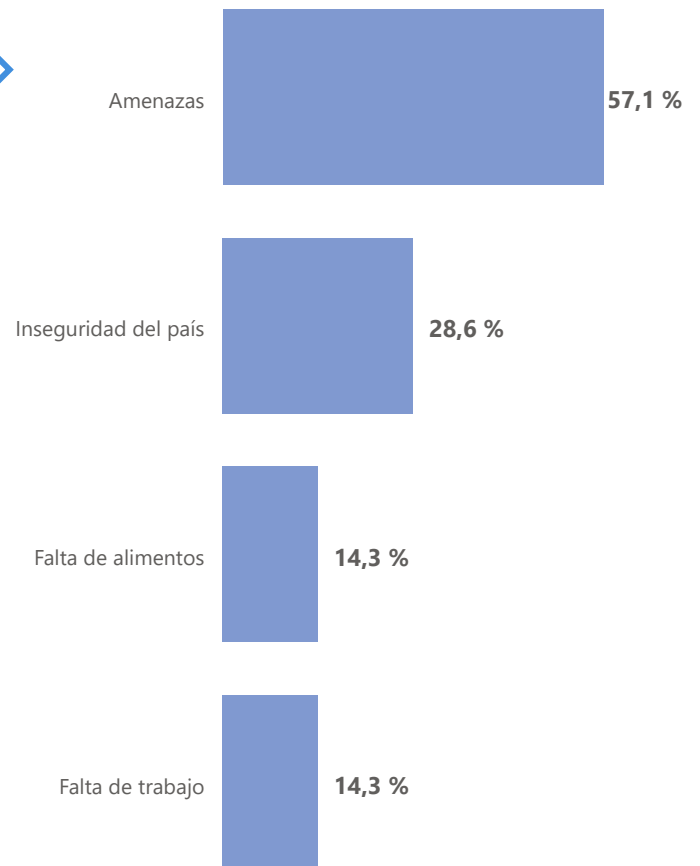
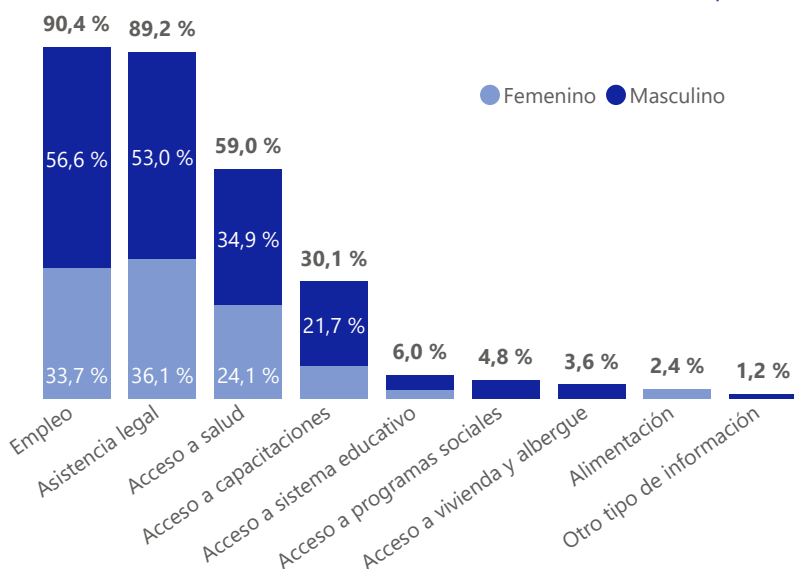


Gráfico 23. Riesgos en caso de retorno al país de origen (selección múltiple)



NECESIDADES DE INFORMACIÓN

Gráfico 24. Necesidades de información (selección múltiple)



MULTISECTOR DE ASISTENCIA HUMANITARIA

Gráfico 25. Satisfacción actual de necesidad de acceso a ALIMENTACIÓN

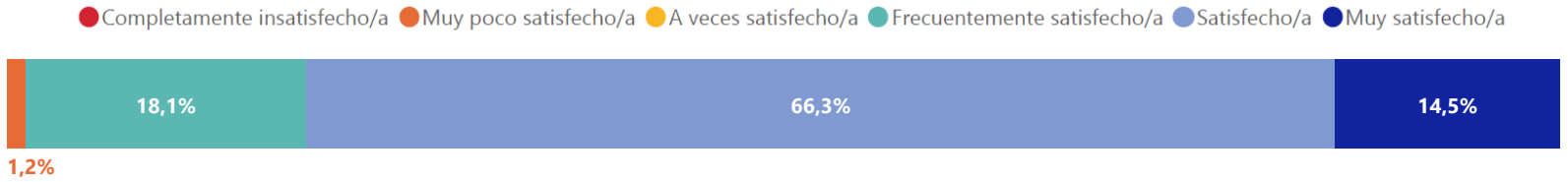


Gráfico 26. Satisfacción actual de necesidad de acceso a ALBERGUE

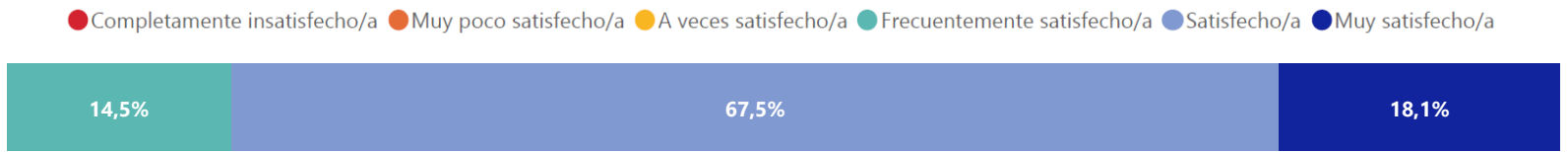


Gráfico 27. Satisfacción actual de necesidad de acceso a AGUA POTABLE

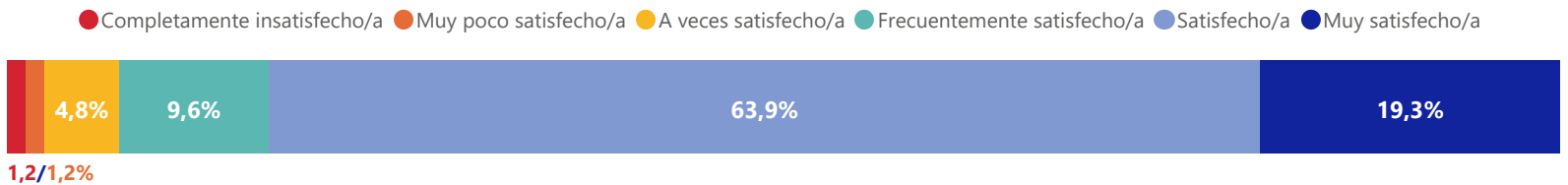


Gráfico 28. Satisfacción actual de necesidad de SANEAMIENTO E HIGIENE



RECURSOS PARA TRANSPORTE

36,1 %

no cuenta con medios económicos para transportarse a su ciudad de destino

TRANSPORTE Y ALIMENTOS: MUJERES

32,3 %

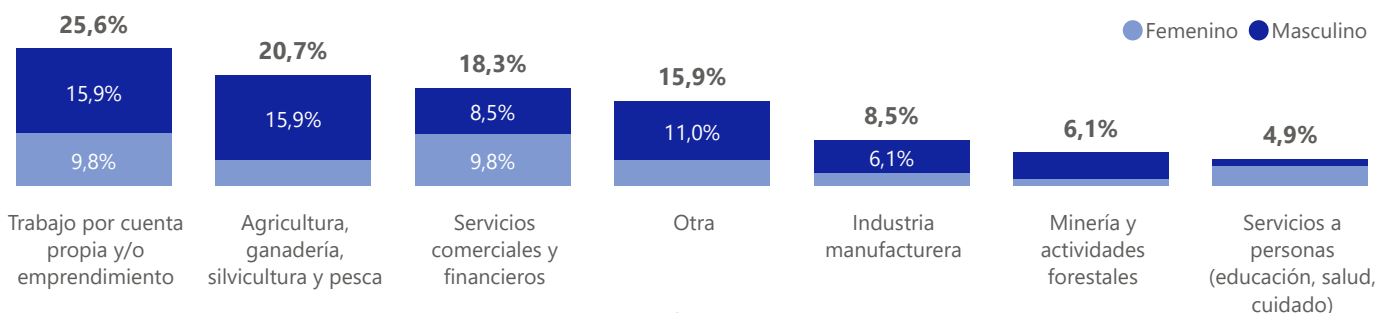
de MUJERES no cuentan con medios económicos para transportarse a su ciudad de destino y no tienen recursos para comprar alimentos

RECURSOS PARA ALIMENTOS

30,1 %

no tiene recursos para comprar alimentos

Gráfico 29. Actividad económica en la que le gustaría desempeñarse



PERFIL DE NIÑAS, NIÑOS Y ADOLESCENTES

Los gráficos presentados a continuación contienen la información entregada por los adultos a cargo de las/os 19 niñas, niños y adolescentes que forman parte de los grupos de viaje de las personas encuestadas.

19 número de
NIÑAS, NIÑOS Y ADOLESCENTES

Gráfico 31. Responsables del cuidado




Gráfico 30. Distribución por sexo de niñas, niños y adolescentes

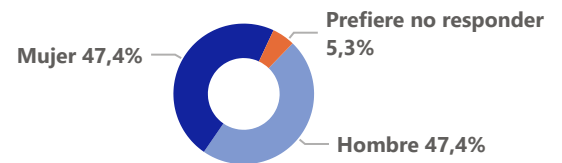
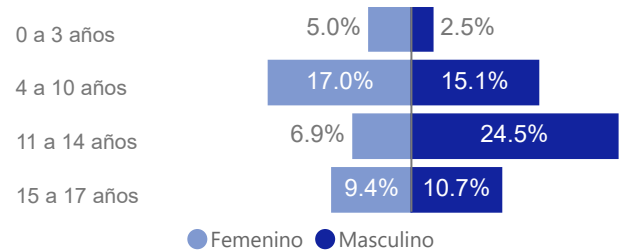
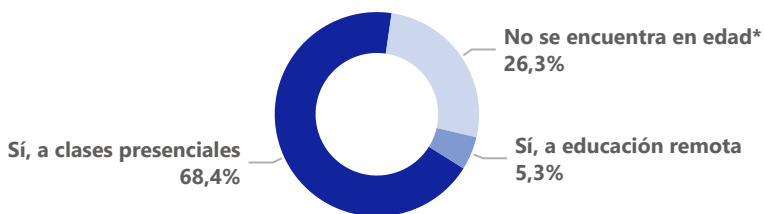


Gráfico 32. Distribución por sexo y edad



EDUCACIÓN DE NIÑAS, NIÑOS Y ADOLESCENTES (I)

Gráfico 33. Asistencia a educación en país de origen



*No está en edad de asistir a clases aún.

Gráfico 34. Nivel de escolaridad alcanzado (para niñas, niños y adolescentes en edad escolar)

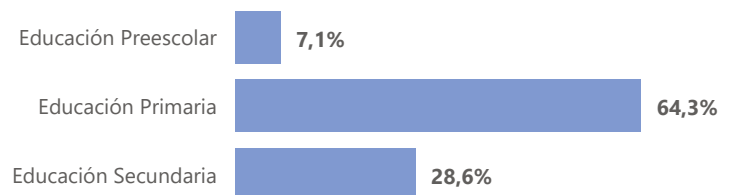
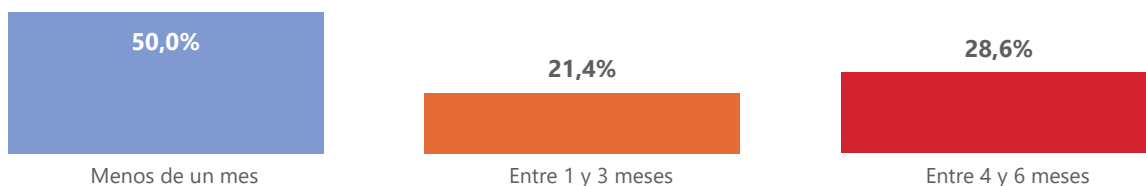


Gráfico 35. Tiempo sin recibir educación formal (para niñas, niños y adolescentes en edad escolar)



SALUD DE NIÑAS, NIÑOS Y ADOLESCENTES (II)

PROBLEMAS DE SALUD Y DISCAPACIDADES

NINGÚN/A
niña, niño o adolescente
posee algún tipo de
dificultad o discapacidad

NECESIDAD DE TRATAMIENTOS DE SALUD

1
niño
tiene necesidad de tratamiento médico y
se encuentra recibéndolo

SALUD DE NIÑAS, NIÑOS Y ADOLESCENTES (III)

Gráfico 36. Cambios emocionales / conductuales en el trayecto (selección múltiple)

Cambios de apetito

5,3 %

Fuerte apego, no quiere perderle de vista

5,3 %

Ningún cambio

94,7 %

PROTECCIÓN DE NIÑAS, NIÑOS Y ADOLESCENTES

Gráfico 37. Sensación de seguridad **actual** para niñas, niños y adolescentes

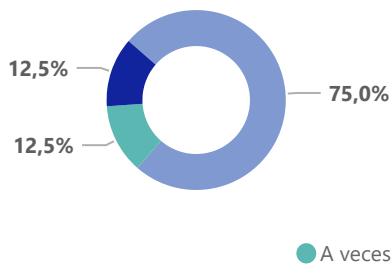
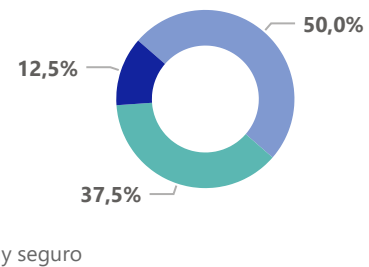


Gráfico 38. Sensación de seguridad **en el trayecto** para niñas, niños y adolescentes

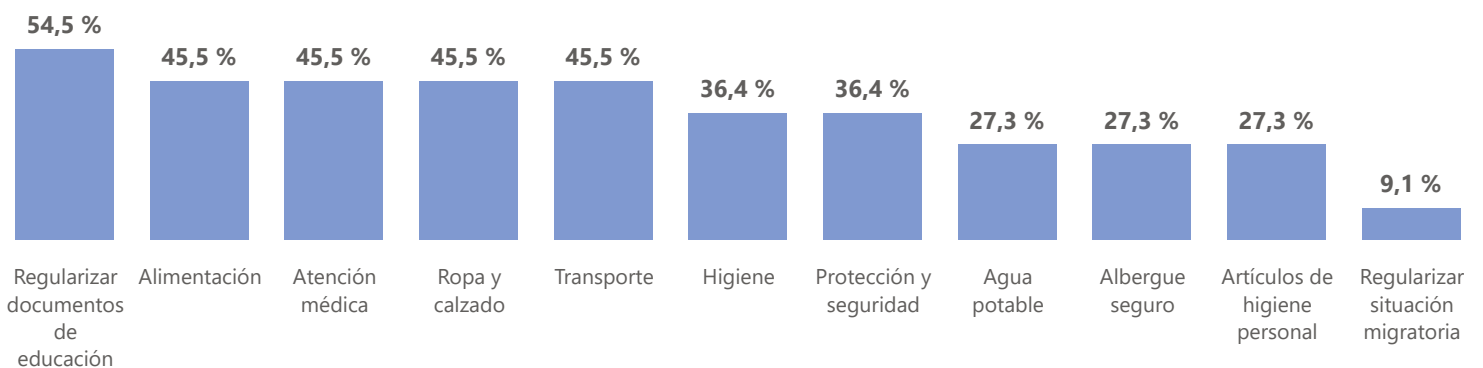


● A veces seguro, a veces inseguro ● Seguro ● Muy seguro

Gráfico 39. Percepción de riesgo para niñas, niños y adolescentes

Ningún padre, madre o tutor/a percibió alguna situación de riesgo que afectara a niñas, niños y adolescentes del grupo de viaje

Gráfico 40. Principales necesidades inmediatas de niñas, niños y adolescentes (selección múltiple)



PERFIL DE PERSONAS RESPONSABLES DE NIÑAS, NIÑOS Y ADOLESCENTES

14 personas son responsables de niñas, niños y adolescentes

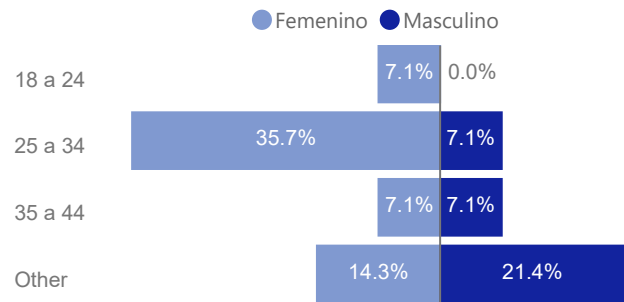


lo que representa el

16,9 %

de las personas encuestadas

Gráfico 41. Distribución de responsables por género y edad



El **64,2%** de las personas responsables de niñas, niños y adolescentes **son mujeres**

Gráfico 42. Nivel de estudios completado por personas responsables

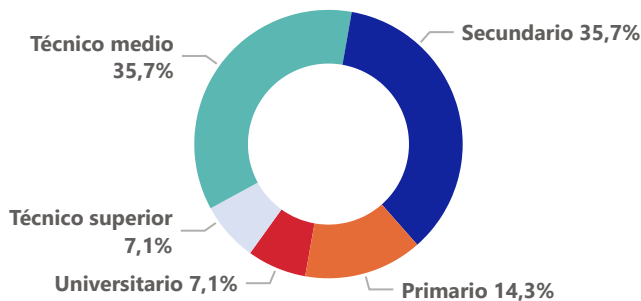
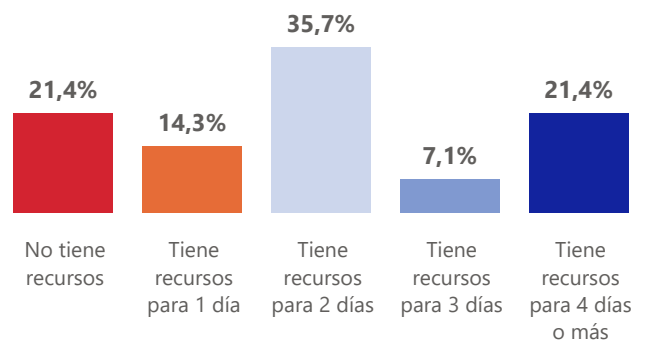


Gráfico 43. Recursos económicos para días de alimentación del grupo que viaja con niñas, niños y adolescentes



Para mayor información sobre los resultados desagregados por cada ronda, dirigirse a: <https://bit.ly/3PLAKdV>

DTM ENCUESTA DE MONITOREO DE FLUJO EN COLCHANE, CHILE - RONDAS 10, 11 & 12

La OIM se encuentra comprometida con el principio de que la migración humana y ordenada beneficia a los migrantes y a la sociedad en su conjunto. Como organización intergubernamental, el organismo de las Naciones Unidas para la Migración actúa con sus socios de la comunidad internacional para ayudar a satisfacer los desafíos operativos de la migración; a promover la comprensión de los problemas relacionados con la migración; a alentar el desarrollo económico y social a través de la migración; y a sostener la dignidad humana y el bienestar de los migrantes.

- Organización Internacional para las Migraciones (OIM)
- Fondo de las Naciones Unidas para la Infancia (UNICEF)
- Entidad de la ONU para la Igualdad de Género y el Empoderamiento de la mujer (ONU Mujeres)
- Alto Comisionado de las Naciones Unidas para los Refugiados (ACNUR)

Informe Financiado por: Bureau of Population, Refugees and Migration (PRM).

IOMCHILEDTM@iom.int
<https://chile.iom.int/es>