

Цей Бюлетень містить загальний огляд даних Першого раунду Оцінки умов повернення (ОУП), проведеного у січні-лютому 2023 року в 15 громадах по шести областях. Для отримання повної версії звіту з операційним набором даних,

що містить розрахунки кількості населення та даних щодо умов по населених пунктах і на рівні громад, надішліть запит на адресу: DTMUkraine@iom.int ¹

КОНТЕКСТ

На другий рік після початку повномасштабного вторгнення в Україну в статусі внутрішньо переміщених осіб залишається орієнтовно 5 352 000 людей, а за кордон виїхало орієнтовно 8 088 000 осіб². За підрахунками МОМ, 5 562 000 людей по всій Україні повернулися до місць звичного проживання після певного періоду переміщення, причому 20% із них повернулися з-за кордону³.

Для інформування цільового реагування, спрямованого на зменшення вразливості, яка виникає через незадовільні фізичні та соціальні умови в районах повернення, ОУП надає деталізовані дані про місцевості, куди повертаються, де знаходяться ті, хто є найбільш вразливими, та причини такої вразливості.

ПОВЕРНЕННЯ ДО ТЯЖКИХ УМОВ

У 12 із 65 оцінених місцевостей повернення зафіксовано високу тяжкість умов за одним або кількома чинниками. Це означає, що приблизно 15% від розрахункового числа осіб, що повернулися до оцінених населених пунктів, проживають у дуже тяжких умовах (що рівноцінно 83 000 осіб).

СТИСЛО ПРО МЕТОДОЛОГІЮ

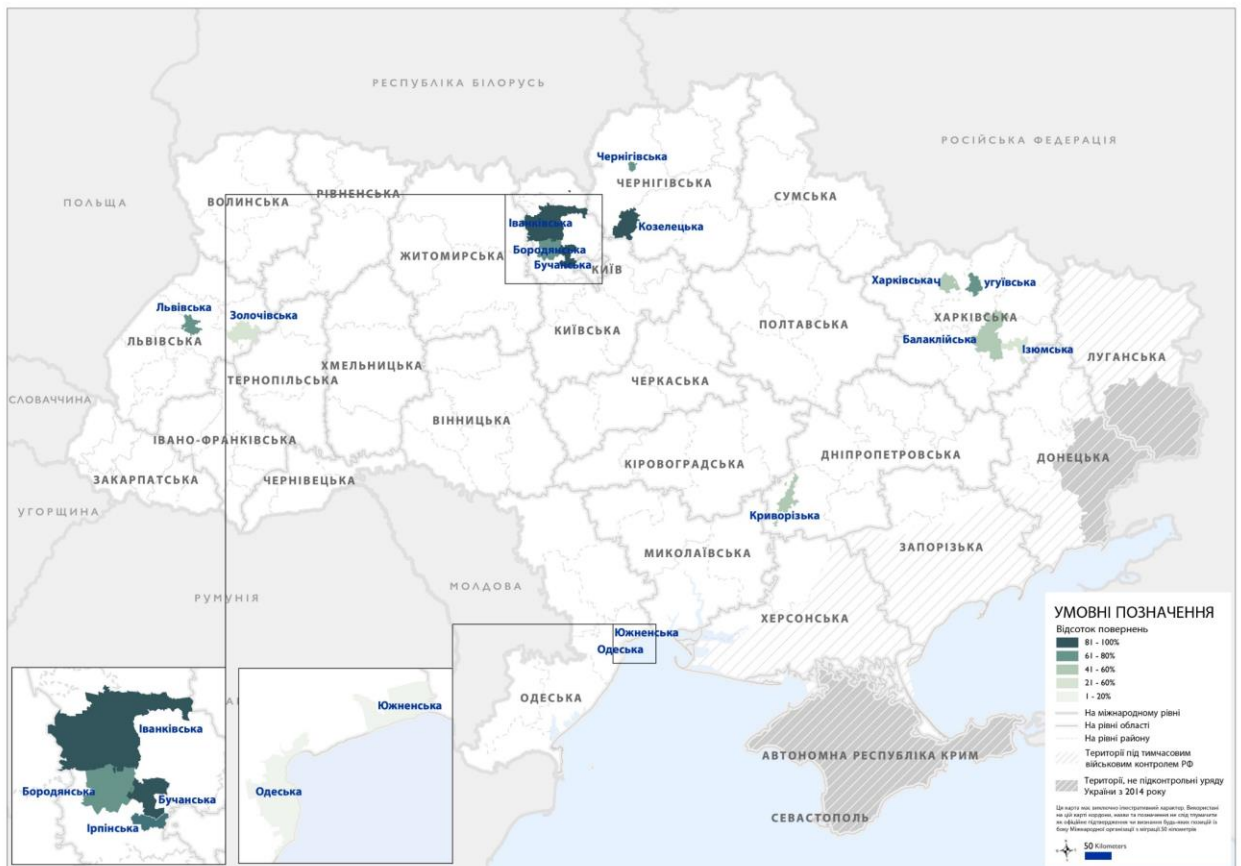
В ОУП застосовано методологію багатогалузевого оцінювання місцевості (МБОМ), яке проводиться за участі ключових інформантів на рівні населеного пункту чи району міста.

Оцінювання ґрунтується на 18 показниках, поділених на п'ять «чинників»: (1) засоби до існування, (2) житлово-комунальні та публічні послуги (3) знищене житло, (4) безпека та захист і (5) громадське життя. Ці показники описують критичні або мінімальні умови, необхідні для сталого повернення та реінтеграції в Україні. Значення кожного показника і чинника згруповано у три категорії: низька, помірна і висока тяжкість умов проживання. Детальну інформацію щодо методології можна знайти у повній версії звіту.

Охоплення першого раунду Оцінювання умов повернення (січень-лютий 2023 р.)

6 Областей	10 Районів	15 Громад	65 Населених пунктів
---------------	---------------	--------------	-------------------------

Громади, оцінені в ході першого раунду Оцінка умов повернення





Дані, що містяться в цьому версії звіту, генеруються на основі даних, наданих громадянами та інформації, доступної в публічних джерелах, зокрема з <https://data.unhcr.org/en/situations/ukraine/>.

² Міжнародна організація з міграції (МОМ), [Звіт про повернення в Україні](https://data.unhcr.org/en/situations/ukraine/), січень 2023 р.; УВКБ ООН (<https://data.unhcr.org/en/situations/ukraine/>).

³ Міжнародна організація з міграції (МОМ), [Звіт про повернення в Україні](https://data.unhcr.org/en/situations/ukraine/), січень 2023 року

ОГЛЯД ВИСНОВКІВ

<p>Засоби до існування</p> 	<p>До 16 500 осіб, які повернулися, мешкають у 18 населених пунктах, де вкрай мало або немає мешканців, які, шукаючи роботу, можуть знайти належні варіанти працевлаштування (переважно сільська місцевість, 83%).</p> <p>До 62 000 осіб, які повернулися, мешкають у 21 населеному пункті, де всі або більшість мешканців знизили якість і кількість предметів першої необхідності та харчових продуктів для побутового споживання.</p>
<p>Житлово-комунальні та публічні послуги</p> 	<p>До 417 000 осіб, які повернулися, мешкають у 41 населеному пункті, де впродовж місяця, що передував збору даних, відбувалися часті відключення електроенергії (відключення мали місце не менше 3 днів на тиждень).</p> <p>До 24 000 осіб, які повернулися, мешкають у п'яти населених пунктах, де деякі діти не мають доступу до освіти внаслідок пошкодження шкільних будівель та/або впливу перебоїв електропостачання на процес навчання онлайн.</p>
<p>Знищене житло</p> 	<p>До 81 400 осіб, які повернулися, мешкають у населених пунктах, де внаслідок війни пошкоджено або зруйновано не менше 40% житлового фонду.</p> <p>До 356 000 осіб, які повернулися, мешкають у населених пунктах, де внаслідок війни пошкоджено або зруйновано 1-40% житлового фонду.</p>
<p>Безпека та захист</p> 	<p>До 5 000 осіб, які повернулися, мешкають у трьох населених пунктах Ізюмської громади, мешканцям яких відомо про міни та/або нерозірвані боеприпаси, але впродовж місяця, що передував збору даних, жодних заходів з розмінування не проводилося.</p> <p>Ще 488 000 осіб, які повернулися, мешкають у 21 населеному пункті, мешканцям яких відомо про міни та/або нерозірвані боеприпаси, але впродовж місяця, що передував збору даних, проводилися заходи з розмінування.</p>
<p>Громадське життя</p> 	<p>До 490 000 осіб, які повернулися, мешкають у 27 населених пунктах, мешканці яких частково або дуже занепокоєні через напруженість у своїх громадах.</p>

Умови в районах повернення сильно варіюють, проте є можливість підкреслити проблеми та кореляції в оцінюваних місцевостях зі схожими характеристиками. Наприклад, оцінювані місцевості можна класифікувати за відносним впливом війни: населені пункти, розташовані далеко від лінії фронту, зазвичай стикалися зі значним притоком внутрішньо переміщених осіб (ВПО), у той час як інші населені пункти знаходяться (чи знаходилися) в безпосередній близькості та зазнають чи зазнавали значного впливу війни, і, насамкінець, ще одна категорія місцевостей, які перебували під тимчасовим військовим контролем Російської Федерації, де згодом відновлено контроль уряду України.

Населені пункти, де відновлено контроль уряду України

- Частка повернень — тобто відсоток переміщеного з певної місцевості населення, яке згодом туди повернулося — була найвищою у районах Київської області, де було відновлено контроль уряду України. Найпоширенішими умовами помірної або високої тяжкості в цих населених пунктах були безробіття і руйнування житлового фонду.
- В оцінених сільських районах Ізюмської та Балаклійської громад, де зафіксовано частку повернень від 1% до 40%, до проблеми безробіття додається наявність мін і порівняно повільне відновлення сільськогосподарської діяльності.

Населені пункти, які сильно постраждали від війни

- Частка повернень в основному складає 41-80%. У більшості з них повідомлялося про руйнування житлового фонду внаслідок постійних далекобійних обстрілів, але водночас про значне відновлення місцевого бізнесу (тобто, були відкриті усі або більшість крамниць). Великі підприємства і заводи, що скоротили чи припинили роботу, спричинили зростання безробіття у певних місцевостях.

Населені пункти, в яких проживає велика кількість ВПО

- У оцінених місцевостях Львівської, Золочівської та Криворізької громад зафіксовано від 41 до 80% повернень раніше переміщених осіб.
- У громадах Одеської області частка повернень була найнижчою — від 1% до 40%, проте і тяжкість умов теж була найнижчою за всіма чинниками.

Викладені в цьому звіті думки належать авторам і не обов'язково відображають погляди Міжнародної організації з міграції (МОМ). Інформація, що міститься у цьому звіті, призначена виключно для загальних інформаційних цілей. Використання позначень та подання матеріалу в цьому звіті не має на меті висловлення будь-якої думки щодо правового статусу будь-якої країни, території, міста чи населеного пункту, їхньої влади, кордонів чи меж від імені МОМ. Усі мапи в цьому звіті призначені лише для ілюстративних цілей. Використані на цій мапі кордони та назви не слід тлумачити як підтвердження чи визнання будь-яких позицій із боку Міжнародної організації з міграції. Жодна частина цієї публікації не може бути відтворена, збережена в інформаційно-пошуковій системі чи передана в будь-якій формі або будь-якими засобами — електронними, механічними, шляхом фотокопіювання, запису чи будь-яким іншим чином — без попереднього письмового дозволу видавця.

© 2023. Міжнародна організація з міграції (МОМ). Усі права захищені.

Область	Район	Громада	Попереми, %	Засоби до життя				Комунікації та інші послуги				Демонтаж будівель				Безпека		Громадянське життя	
				Відновлення с/г	Відновлення бізнесу	Зайнятність	Купівельна спроможність	Перебіг з електропостачанням	Перебіг з водопостачанням	Державні послуги	Полиція/суди	Освіта	Охорона здоров'я	Повищення житла	Відновлення	Міжкім. бурем. базисні паровитичні війни	Присутність високохв. атак		Ділекторійні атаки
Харківська	Ізюмський	Харківська	41-60%	Низька	Середня	Середня	Середня	Середня	Середня	Низька	Низька	Низька	Низька	Низька	Середня	Середня	Середня	Середня	Середня
		Балаклійська	41-60%	Середня	Середня	Висока	Низька	Низька	Середня	Низька	Низька	Середня	Середня	Середня	Середня	Середня	Низька	Низька	Середня
		Ізюмська	21-40%	Середня	Середня	Середня	Низька	Низька	Середня	Низька	Низька	Низька	Низька	Низька	Середня	Середня	Середня	Середня	Середня
Харківська	Чупрівський	Чупрівська	41-60%	Середня	Середня	Середня	Середня	Середня	Середня	Середня	Середня	Середня	Середня	Середня	Середня	Середня	Середня	Середня	Середня
		Кременівська	41-60%	Низька	Середня	Середня	Висока	Висока	Низька	Низька	Низька	Низька	Низька	Середня	Середня	Середня	Середня	Середня	Середня
Кіровоградська	Бучацький	Бучацька	61-80%	Низька	Середня	Середня	Низька	Середня	Середня	Середня	Середня	Середня	Середня	Середня	Середня	Середня	Середня	Середня	Середня
		Вінгородський	81-100%	Середня	Середня	Висока	Середня	Середня	Середня	Середня	Середня	Середня	Середня	Середня	Середня	Середня	Середня	Середня	Середня
Кіровоградська	Бучацький	Бучацька	81-100%	Низька	Середня	Середня	Середня	Середня	Середня	Середня	Середня	Середня	Середня	Середня	Середня	Середня	Середня	Середня	Середня
		Бучацька	81-100%	Середня	Середня	Середня	Середня	Середня	Середня	Середня	Середня	Середня	Середня	Середня	Середня	Середня	Середня	Середня	Середня
Чернівецька	Чернівецький	Чернівецька	61-80%	Низька	Середня	Середня	Середня	Середня	Середня	Середня	Середня	Середня	Середня	Середня	Середня	Середня	Середня	Середня	Середня
		Козелецька	81-100%	Низька	Середня	Середня	Середня	Середня	Середня	Середня	Середня	Середня	Середня	Середня	Середня	Середня	Середня	Середня	Середня
Львівська	Львівський	Львівська	61-80%	Низька	Середня	Середня	Середня	Середня	Середня	Середня	Середня	Середня	Середня	Середня	Середня	Середня	Середня	Середня	Середня
		Золочівський	41-60%	Низька	Середня	Середня	Середня	Середня	Середня	Середня	Середня	Середня	Середня	Середня	Середня	Середня	Середня	Середня	Середня
Одеська	Одеський	Одеська	1-20%	Низька	Середня	Середня	Середня	Середня	Середня	Середня	Середня	Середня	Середня	Середня	Середня	Середня	Середня	Середня	Середня
		Южненська	1-20%	Низька	Середня	Середня	Середня	Середня	Середня	Середня	Середня	Середня	Середня	Середня	Середня	Середня	Середня	Середня	Середня

Тяжкість умов

Висока Середня Низька