

78 671 Громадян Третіх Країн (ГТК) В'їХАЛИ з України; 34 941 ГТК ВИЇХАЛИ у напрямку України.
В країні перебуває 6 113 іноземних громадян, які прибули з України

З початку війни в Україні люди виїжджали від кризи до Республіки Молдова та інших сусідніх країн. У цьому звіті представлені висновки, засновані на даних сукупних і щоденних реєстрацій пересувальних біженців та громадян третіх країн (ГТК) Генеральною інспекцією прикордонної поліції (GIBP), які перетинали кордон з боку України до Республіки Молдова на усіх пунктах пропуску (ПП) з 24 лютого 2022 року та виїжджали з країни з усіх ПП в напрямку Румунії та України, а також авіасполученням. Крім того, у цьому звіті представлені дані стосовно осіб, що в'їхали і досі перебувають в країні.

З 24 лютого 2022 року по 5 лютого 2023 року з усіх пунктів пропуску до Республіки Молдова в'їхали 919 090 громадян України та 1 010 713 ГТК. Майже 53 відсотки громадян України в'їхали через наземні ПП на кордоні з Україною, 13 відсотків – через сухопутні ПП з Румунією і 13 відсотків прибули літаками. Лише 8 відсотків перетину іноземними громадянами було зафіксовано з України, 61 відсоток з Румунії та 31 відсоток літаком.

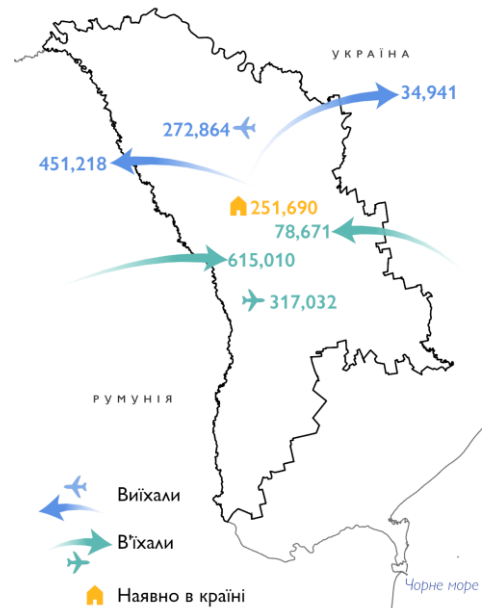
За цей період Республіку Молдова залишили 816 309 громадян України та 759 023 ГТК. Близько 49 відсотків громадян України виїхало з Республіки Молдова в бік України, 42 відсотки – в бік Румунії та 9 відсотків – літаками. Таким саме чином, 5 відсотків усіх ГТК виїхали з країни в напрямку України, 59 відсотків – до Румунії, а 36 відсотків – літаком.

Станом на 5 лютого в країні зафіксовано 102 781 українських біженців та 251 690 ГТК: 6 113 із них прибули з України.

Приймаючи до уваги поточний розвиток війни в Україні, зростаючі потреби переміщеного населення та місцевих громад, які їх приймають, цей звіт присвячено спостережуванню тенденцій стосовно ГТК, які в'їхали до Республіки Молдова з України.

Рисунок 1: Переміщення ГТК до та з Республіки Молдова з 24 лютого 2022 року по 15 лютого 2023 року

759,023 - загалом виїхали з Республіки Молдова
1,010,713 - загалом в'їхали до Республіки Молдова

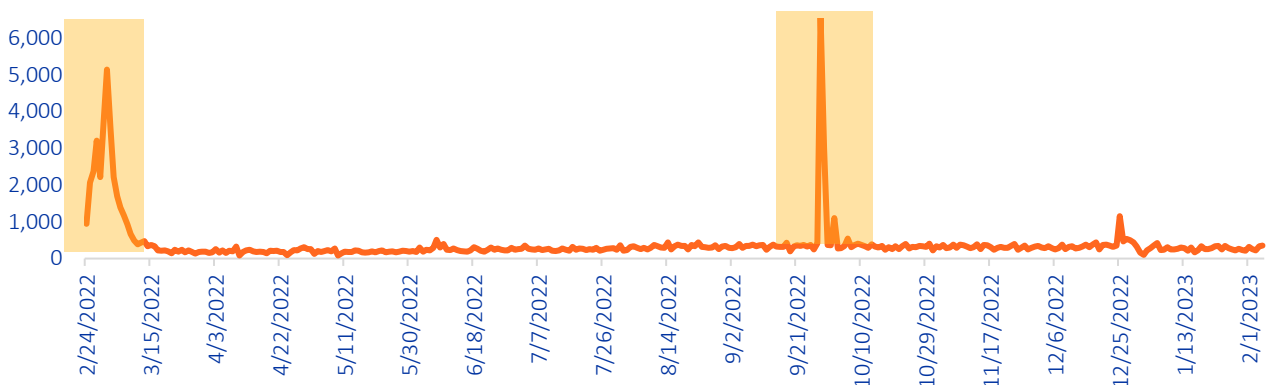


* ГТК складають десять відсотків від усіх осіб, що в'їхали з України до Республіки Молдова.

На Рисунок 2 відображено кількість ГТК, які в'їхали до Республіки Молдова через українські ПП, із виділенням двох основних піків.

Незначне збільшення кількості в'їздів було зареєстровано 25 грудня 2022 року, на Різдво, з подальшим незначним зниженням 31 грудня 2022 року, напередодні Нового року.

Рисунок 2: Щоденні в'їзди ГТК з ПП на кордоні УКР-МДА з 24 лютого 2022 по 5 лютого 2023 року з виділенням останніх періодів в'їзду



Джерело даних: Генеральна інспекція прикордонної поліції Республіки Молдова

Примітка: влада Молдови оголосила надзвичайний стан і закрила повітряний простір Молдови з 24 лютого. Повітряний простір було відкрито 25 березня.

Засоби в'їзду з України

Згідно даних національних органів, 30 відсотків усіх осіб, зареєстрованих на ПП під час в'їзду в Республіку Молдова з України, перетнуло кордон пішки, решта (70 відсотків) – на транспортних засобах. Частка тих, хто перетнув кордон пішки, становила 93 відсотки серед українських біженців і 7 відсотків серед ГТК.




Рисунок 3: Щоденні в'їзди ГТК транспортними засобами протягом останніх двох тижнів, з 31 жовтня 2022 року до 5 лютого 2023 року



В'їзд з України до Республіки Молдова

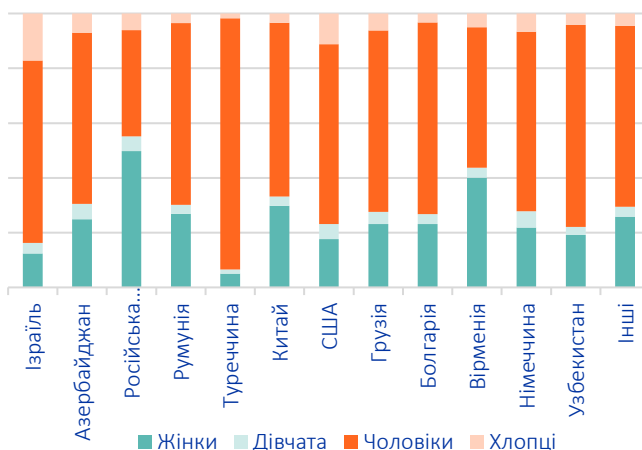
З 24 лютого 2022 року під час в'їзду з України було зареєстровано близько 78 671 ГТК. Серед громадян 135-ти різних країн походження більшість становили чоловіки (65%), потім жінки (24%) і діти* (11%). Досі найбільшими групами за країнами походження осіб, що в'їхали до Республіки Молдова, були громадяни Ізраїлю (19%), Азербайджану і Російської Федерації (по 10%), Румунії та Туреччини (по 8%), Китаю (5%), Сполучених Штатів Америки (США) (4%), Грузії, Болгарії та Вірменії (по 3%).

Рисунок 4: Кількість в'їздів ГТК у ПП на кордоні Україна-Республіка Молдова



* Діти віком до 18 років.

Рисунок 5: В'їзд ГТК за віком і статтю на ПП на кордоні Україна-Республіка Молдова



Найвищі показники відсотку дітей були серед громадян Ізраїлю (36%), Азербайджану (12%) та Російської Федерації (10%), а найменша – серед громадян Франції, Сполученого Королівства Великої Британії та Північної Ірландії та Італії (1% кожна).

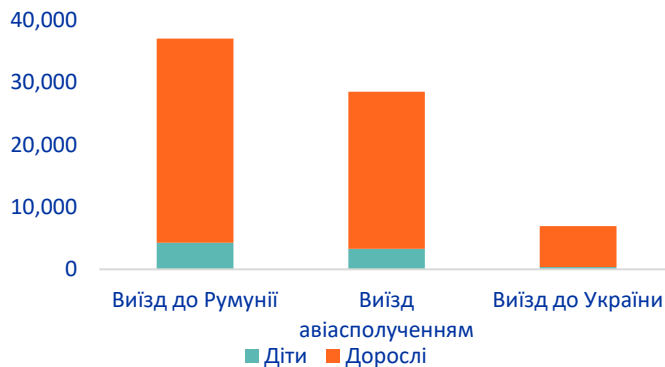
Найвищі показники відсотку жінок були серед громадян Російської Федерації (21%), Азербайджану (11%), Румунії (9%), Китаю (6%) та Вірменії (5%), тоді як найменше жінок було серед громадян Франції, Казахстану, Туркменістану та Італії (по 1%).

Виїзди з Республіки Молдова в Румунію, Україну та авіасполученням

Серед ГТК, зареєстрованих після в'їзду з України національними органами Республіки Молдова з 24 лютого, 47 відсотків (37 058) виїхали в напрямку Румунії протягом звітного періоду, з яких 12 відсотків (4 271) - діти та 88 відсотків (32 787) - дорослі. Відомо, що із 78 671 ГТК 28 563 покинули країну літаком, а 6 937 були зареєстровані на ПП на виїзді в напрямку України.



Рисунок 6: Кількість ГТК, які виїхали з Молдови через ПП, за віковими групами



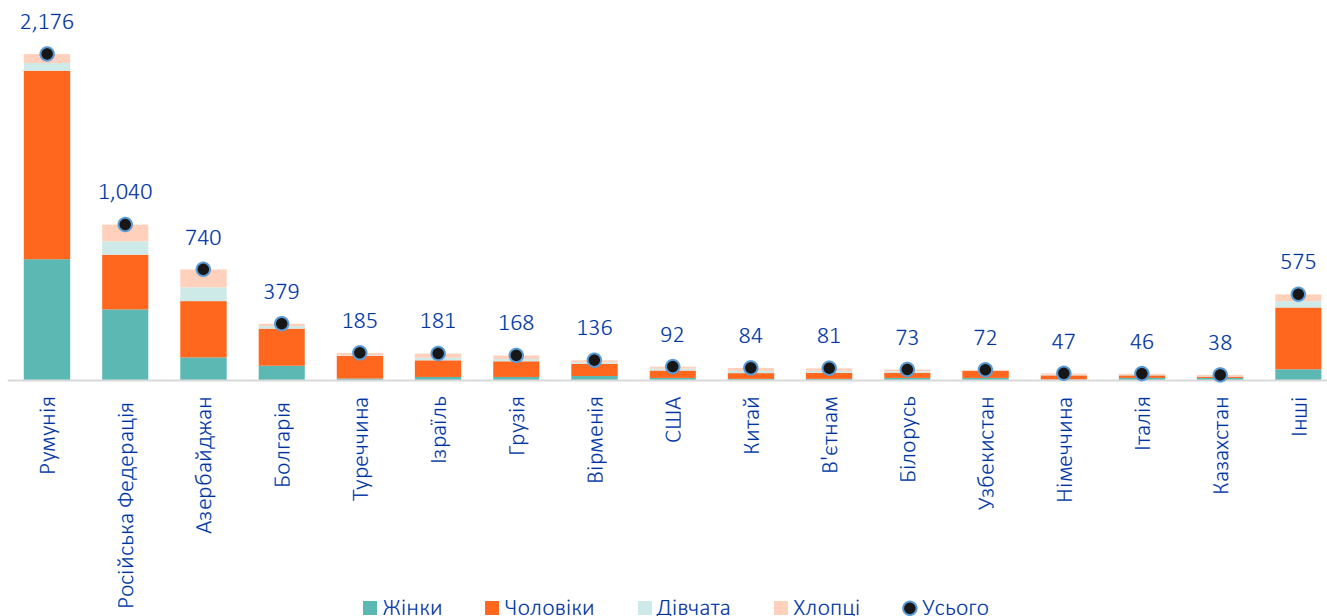
Присутність в країні

Станом на 5 лютого 2023 року близько 89 249 біженців з України та ГТК, які в'їхали через ПП з України до Республіки Молдова 24 лютого 2022 року або пізніше, наразі перебувають у країні. Переважна більшість тих, хто все ще перебуває в країні (83 136 осіб або 93%), є українськими біженцями, а решта - 7 відсотків (6 113) є громадянами інших країн. Зверніть увагу, що кількість українців, які перебувають у країні, є більшою, якщо врахувати також в'їзди через румунські кордони.

Серед ГТК 55 відсотків становлять чоловіки, 30 відсотків — жінки, і решта 15 відсотків — діти.

Серед ГТК, які зараз перебувають у Республіці Молдова, більшість є громадянами Румунії (36%), Російської Федерації (17%), Азербайджану (12%), Болгарії (6%), Туреччини, Ізраїлю та Грузії (по 3%).

Рисунок 7: Розподіл ГТК, які в'їхали з України та перебувають у Молдові, станом на 5 лютого 2023 року, за національністю, віком і статтю



Щоб дізнатися більше про біженців з України в сусідніх країнах, відвідайте сайт: <http://data2.unhcr.org/en/situations/ukraine/location/10784>

Довідкова інформація про профілі громадян третіх країн і ситуацію в Україні

З початку війни в Україні біженці з України та ГТК у великій кількості виїжджали до сусідніх країн. Багато з них зіштовхнулись з часто змінюваною ситуацією, пов'язаною з безпекою, складними транзитними маршрутами та суперечливою чи нечіткою інформацією. Незважаючи на те, що протягом зимового періоду 2022-2023 років не було важливих військових наступів, російські атаки на великі українські міста посилилися, завдаючи серйозних збитків і постійних відключень електроенергії по всій країні. Найважчі бої продовжуються на сході та півдні України, особливо навколо Бахмута в Донецькій області. Смертоносні атаки продовжують загрожувати життям людей, руйнуючи критичну інфраструктуру. Мільйони людей не мають доступу до основних послуг, таких як чиста вода, їжа, охорона здоров'я, санітарні сервіси, газ та електроенергія. Руйнування власності, інфраструктури та нестача засобів до існування спричиняють переміщення, підвищення вразливості та втрати життя.

Станом на 15 лютого 2023 року було зареєстровано 627 205 перетинів кордону ГТК з України в одну із сусідніх країн. Більше половини (53%) було зареєстровано в Польщі, 22 відсотки в Румунії, 12 відсотків в Республіці Молдова, 9 відсотків в Словаччині, 4 відсотки в Угорщині і менше одного відсотка в Білорусі¹. Національна приналежність відрізнялася залежно від країни реєстрації, можливо, через географічний розподіл місця проживання цих осіб до виїзду з України, а також через близькість і доступність транспортних сполучень до різних країн походження в Європі, Північній Америці, Центральній Азії та Середньому Сході. Наприклад більшість прибулих до Молдови - азербайджанці.

Згідно з останніми оцінками DESA ООН щодо кількості міжнародних мігрантів, у 2020 році в Україні перебувало майже 5 мільйонів іноземних громадян². Більшість із них становили члени сімей громадян України, а також вихідці з України та їхні нащадки, які мають право на українське громадянство. Це переважно громадяни Російської Федерації (більше половини) та інших пострадянських країн³. Згідно з останніми оприлюдненими даними національних органів влади України, 65 відсотків іноземців мали статус постійного проживання в країні, а 35 відсотків мали тимчасовий дозвіл на перебування переважно для навчання або тимчасової роботи. У 2020 році найбільше дозволів на працевлаштування видано громадянам Туреччини (4600), Індії (1900), Російської Федерації (1700), Білорусі (1300) та Китаю (1200). За професійними групами трудові мігранти були переважно керівниками та менеджерами (60%), зайнятими у сфері торгівлі та ремонту, інформаційно-телекомунікаційному секторі, будівництві та промисловості. Найбільші групи іноземних студентів у 2020/2021 навчальному році були з Індії (24%), Марокко (11,5%), Туркменістану (7%), Азербайджану (6%), Нігерії (5,5%), Китаю (5,3%) та інших країн⁴. Кількість біженців, які проживають в Україні, залишалася незначною (близько 2000 осіб) і поступово зменшувалася протягом 2015-2020 років. Україна є одночасно країною походження, призначення та транзиту для мігрантів з нерегульованим правовим статусом.

Згідно з опитуваннями MOM Матриці відстеження переміщень (Displacement Tracking Matrix, DTM) серед біженців з України та ГТК у сусідніх з Україною країнах та інших європейських країнах після 24 лютого 2022 року, загальна п'ятірка найбільших потреб ГТК включала транспортування, житло, фінансову підтримку, одяг і взуття та їжу. В Україні останнє опитування населення, проведене MOM у січні 2023 року, свідчить про те, що переміщені особи в Україні все частіше визначають фінансову допомогу як негайну потребу (від 55% до 75%). Дані також показують зростання попиту на продукти харчування з часом (з 16% до 32% відповідно). Інші нагальні потреби стосуються одягу, взуття та інших нефінансових засобів, а також ліків і медичних послуг (від 22% до 47% і від 27% до 37%)⁵.

Заглядаючи уперед, майбутнє війни в Україні залишається невизначеним. MOM вважає, що потреби біженців з України, ймовірно, виглядатимуть інакше, ніж потреби протягом попередніх 12 місяців, оскільки війна все більше має затяжний характер. MOM продовжуватиме відстежувати потреби та переміщення шляхом оцінок Матриці відстеження переміщень (Displacement Tracking Matrix, DTM) постраждалого населення та постійно підтримувати постраждале населення на стабільній основі.

1. [IOM 2023 Appeal - Ukraine and Neighbouring Countries](#) випущений у лютому 2023 року.
2. [“DTM Regional Analysis, Displacement and Cross Border Movements of Third Country Nationals from Ukraine to Neighbouring Countries and in Europe”](#) випущений у лютому 2023 року.
3. Джерело: DESA ООН, відділ народонаселення (2020). Міжнародний фонд мігрантів.
4. [Migration in Ukraine Facts and Figures, 2021](#)” випущений у грудні 2021.
5. [Ukraine Crisis 2022: 6 Months Of Response](#), ” випущений у червні 2022.