

FECHAS DE REGISTRO (CONTEO EN FRONTERA)

La toma de datos para las tres fronteras se realizó en los siete meses del conteo, uno por semana, en los siguientes horarios:

- **Frontera norte (Tumbes)** : 05:30 y 18:30 horas (13 horas de conteo)
- **Frontera sur (Tacna)** : 05:30 y 21:00 horas (15,5 horas de conteo)
- **Frontera sureste (Puno)** : 03:30 y 19:00 horas (15,5 horas de conteo)

METODOLOGÍA

Los datos para este reporte fueron recolectados bajo el subcomponente de registro de la metodología de la Matriz de Seguimiento de Desplazamiento (DTM por sus siglas en inglés). Este producto informativo se basa en conteos por observación de los flujos de población refugiada y migrante venezolana tanto de entrada como de salida.

Población objetivo: Población refugiada y migrante de la República Bolivariana de Venezuela (en adelante Venezuela) observada entrando y saliendo del Perú por lugares aledaños a los tres puntos fronterizos.

Método: Observación sistematizada no participante y registros de conteos de la población objetivo en tres puntos de tránsito previamente identificados durante un día.

Puntos de observación identificados (entradas y salidas):

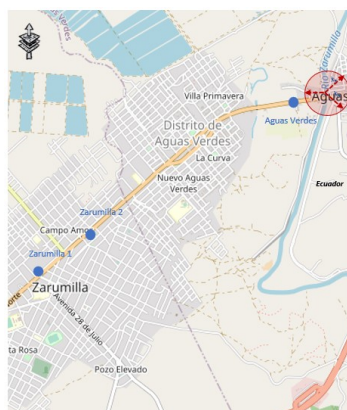
- A. Frontera norte (Tumbes):** Aguas verdes (entradas y salidas), Zarumilla 1 y Zarumilla 2
- B. Frontera sur (Tacna):** Terminal terrestre Flores, Manuel Odría, Collasuyo y Los Incas
- C. Frontera sureste (Puno) :** Terminal terrestre Desaguadero y Terrapuerto Desaguadero

Limitaciones :

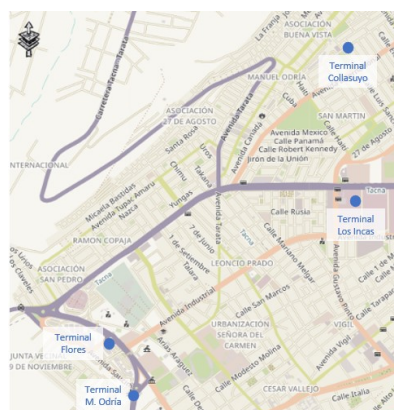
Los datos recogidos representan la situación en puntos de tránsito específicos durante las horas de observación seleccionadas y sólo proporciona una visión parcial del volumen y las características de los flujos de población que transitan por los puntos de observación identificados. Asimismo, dado la naturaleza del ejercicio observacional puede registrarse duplicidad en los conteos que se realiza, asimismo no permite la identificación de los flujos pendulares.

PUNTOS DE CONTEOS EN LA FRONTERA NORTE, SUR Y SURESTRE DEL PERÚ

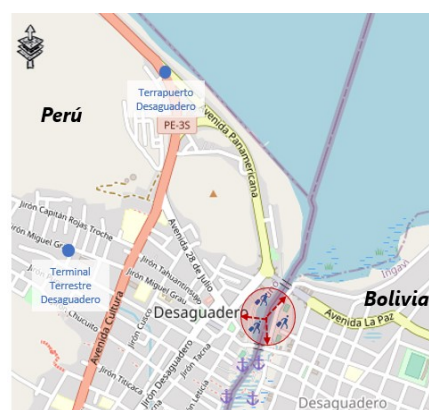
A. Tumbes



B. Tacna



C. Puno



Simbología

- Radio aproximado de tránsito fronterizo por puntos no habilitados.
- Punto de conteo

Nota: Este mapa es sólo para fines ilustrativos. Los límites y nombres que figuran en este mapa, así como las denominaciones utilizadas en el mismo, no implican su aprobación o aceptación oficial por parte de la Organización Internacional para las Migraciones.

CONTEXTO FRONTERIZO

El 12 de octubre de 2022, el Departamento de Seguridad Nacional (DHS por sus siglas en inglés) de los Estados Unidos anunció un nuevo proceso migratorio para las personas venezolanas. Dicho proceso migratorio dictaminó que las personas venezolanas que crucen irregularmente la frontera terrestre de Estados Unidos (EE.UU.) con México, estarían desde entonces sujetas al Título 42, que ordena su expulsión inmediata a México. Paralelamente, se anunció un nuevo programa temporal humanitario que permitirá la entrada a EE.UU. de hasta 24.000 venezolanos elegibles para residir por un período de hasta dos años, con la posibilidad de solicitar una autorización de trabajo. Además, entre los meses de noviembre y diciembre de 2022, el país se caracterizó por diversos acontecimientos políticos que impactaron directamente en el tránsito migratorio, el 14 de diciembre según el Decreto Supremo N°143-2022-PCM se declaró Estado de Emergencia en todo el territorio peruano a nivel nacional, acentuándose el bloqueo de carreteras, protestas sociales, entre otros.

- En cuanto a la situación de la frontera norte entre los meses de julio – diciembre se implementó estrategias mediante un plan operativo binacional (Perú-Ecuador) con el objetivo de contrarrestar bandas criminales y puentes artesanales (ilegales y de alta peligrosidad). En la [DTM FMS Ronda 18](#), correspondiente a los meses de septiembre y octubre de 2022, se comenzó a registrar un cambio en la intención de país de destino de las personas que salen de Tumbes, donde la intención como país de destino hacia EE.UU. aumentó del 26 por ciento en agosto a 47 por ciento en septiembre.
- En la frontera sur de Perú (Tacna), entre los meses de julio a diciembre se han realizado controles de identidad a las personas que arribaban a los terminales de Tacna. En el mes de noviembre, establecieron acuerdos entre Perú y Chile sobre el paso fronterizo a fin de mejorar las medidas de control. El 2 de diciembre se llegó a consenso entre ambos países, habilitándose el Puesto de Control Migratorio Ferrocarril entre Tacna y Arica, por 24 horas al día durante los fines de semana ([Superintendencia Nacional de Migraciones, 2022](#)). Por otro lado, tras las protestas sociales en Perú suscitadas en el mes de diciembre, el 14 de mes se bloqueó la carretera Panamericana Sur, generando el cierre de el Terminal Manuel Odría.
- Respecto a la tercera frontera, en el sureste de Perú (Puno), se registraron condiciones climáticas críticas debido a las heladas (disminuciones de temperatura) durante julio y agosto. Por otra parte, la situación socio política durante el mes de diciembre afectó en gran medida a la zona del altiplano puneño, se registró el bloqueo de diferentes carreteras y el puente de llave. Ello ocasionó el cierre de los terminales de buses y la suspensión de los conteos del 14, 20 y 27 de diciembre.

*Para más información sobre puntos de tránsito, puede contactarnos al correo: iomperudtm@iom.int

MOVIMIENTOS REGISTRADOS DE LA POBLACIÓN VENEZOLANA A TRAVÉS DE LA FRONTERA NORTE DEL PERÚ - TUMBES

► Perú - Ecuador (Tumbes):

En base a la información recolectada en la última mitad del año, se registró en promedio 806 entradas diarias y 469 salidas diarias. Con respecto a las entradas, los meses que registraron las mayores cifras fueron los de agosto y octubre, mientras que diciembre fue el mes con el menor número de registros. Los picos más altos fueron en agosto y octubre, en los conteos semanales del 19 de agosto (1.154 ingresos la semana) y el 25 de octubre (1.114 la semana). Las salidas tuvieron una tendencia similar, con una reducción importante cerca al 50% para el mes de diciembre; julio fue el mes que registró el mayor número de salidas, mientras que en diciembre se registró la cifra menor. El pico de salidas se alcanzó la semana del 3 de agosto (717 salidas). Solamente en la semana del 6 de octubre el saldo de movimiento registrados (entradas menos salidas) fue negativo.



DESTACADOS

806

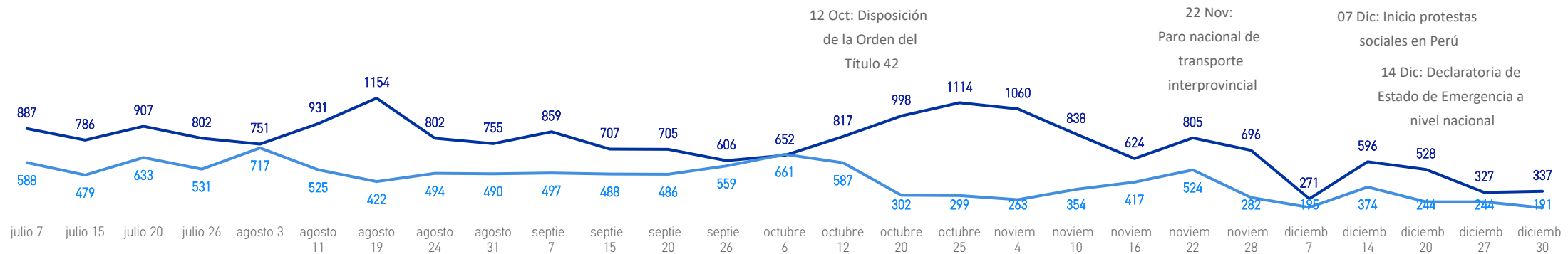
Entradas promedio de julio a diciembre de 2022

469

Salidas promedio de julio a diciembre de 2022

Número observado de entradas y salidas de refugiados y migrantes venezolanos por la frontera norte, análisis de julio a diciembre 2022

Flujo ● Entrada ● Salida



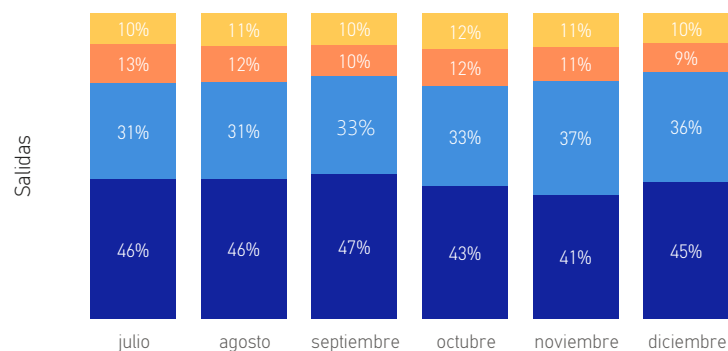
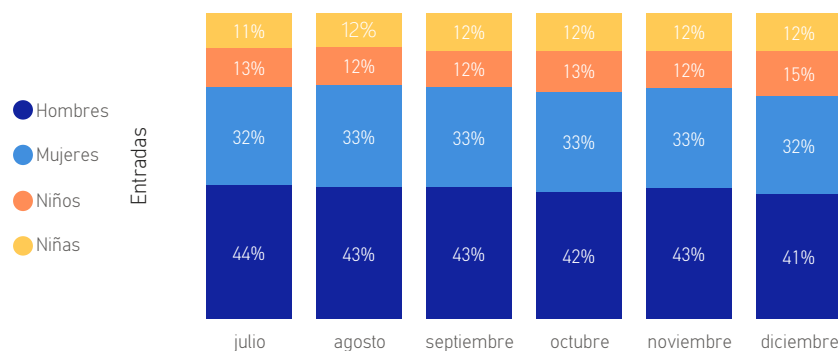
12 Oct: Disposición de la Orden del Título 42

22 Nov: Paro nacional de transporte interprovincial

07 Dic: Inicio protestas sociales en Perú

14 Dic: Declaratoria de Estado de Emergencia a nivel nacional

► Perfil demográfico de las personas observadas según sexo y edad, julio a diciembre de 2022



Del total de las 20.315 entradas contabilizadas desde julio 2022 al 30 de diciembre por sexo y edad:

43% Hombres (8.669)

33% Mujeres (6.647)

24% Menores (NNA) (4.999)

Del total de las 11,846 salidas contabilizadas desde julio 2022 al 30 de diciembre por sexo y edad:

45% Hombres (5.327)

33% Mujeres (3.933)

22% Menores (NNA) (2.586)

MOVIMIENTOS REGISTRADOS DE LA POBLACIÓN VENEZOLANA A TRAVÉS DE LA FRONTERA SUR DEL PERÚ - TACNA

► Perú - Chile (Tacna):

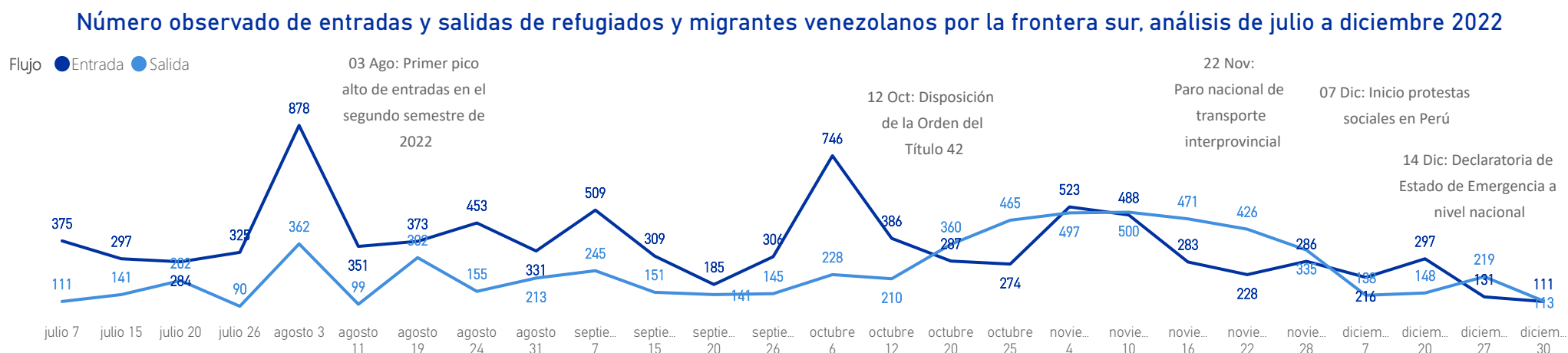
Las cifras de los conteos realizados en el segundo semestre del 2022, en la frontera sur de Perú con Chile (Tacna), indican que el número promedio de entradas diarias fue de 359 y las salidas a 252 personas refugiadas y migrantes venezolanas. A nivel de tendencias, se observó que existieron mayores entradas que salidas entre el 7 de julio y el 12 de octubre; sin embargo, a partir del 20 de octubre al 28 de noviembre, se registraron mayores salidas que entradas. En los periodos posteriores, y tomando en cuenta las protestas sociales a partir del 7 de diciembre, los flujos han sido muy volátiles debido a que los terminales de buses en donde se realizan los conteos han permanecido parcialmente cerrados. El día 14 de diciembre la carretera Panamericana Sur fue cerrada por ende, no se pudo llevar a cabo el conteo programado.



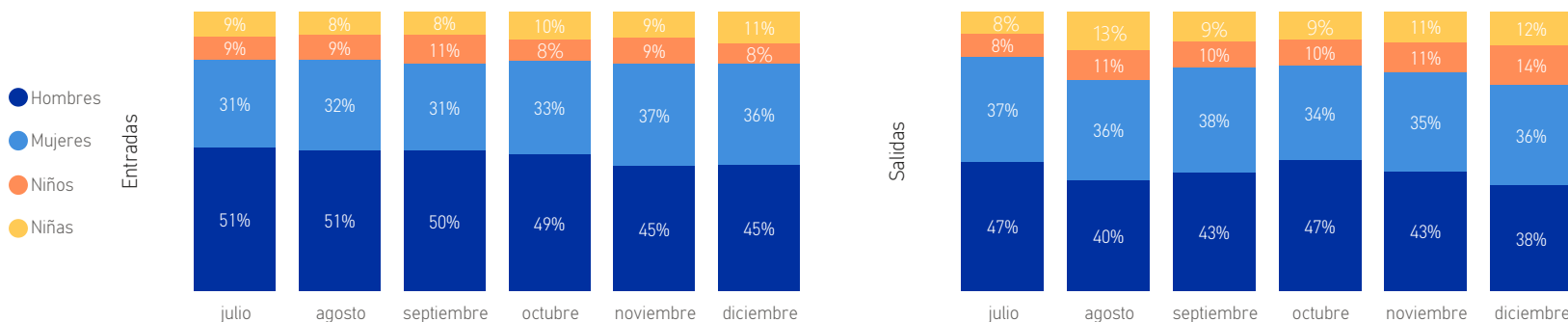
DESTACADOS

359
Entradas promedio
de julio a diciembre de
2022




252
Salidas promedio
de julio a diciembre de
2022






► Perfil demográfico de las personas observadas según sexo y edad, julio a diciembre de 2022



Del total de 9.232 entradas contabilizadas desde julio 2022 al 30 de diciembre por sexo y edad:

 **49%** Masculino (4.507)
  **33%** Femenino (3.080)
  **18%** Menores (NNA) (1.645)

Del total de 6.467 salidas contabilizadas desde julio 2022 al 30 de diciembre por sexo y edad:

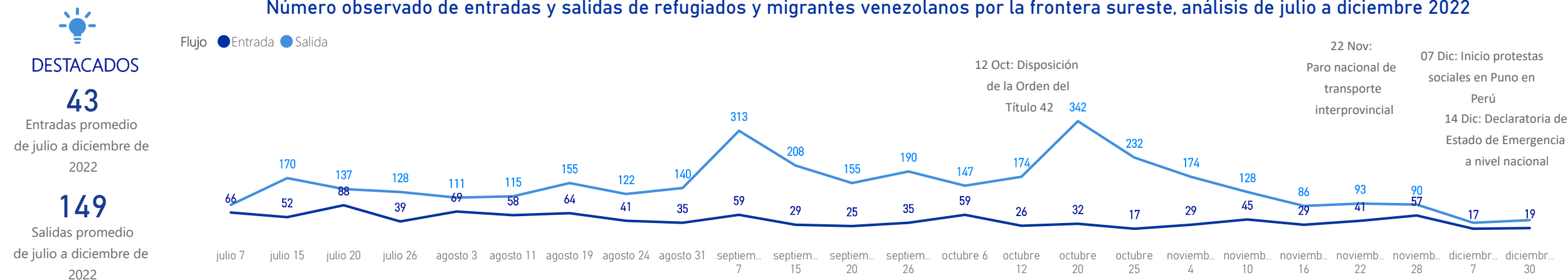
 **43%** Masculino (2.775)
  **36%** Femenino (2.308)
  **21%** Menores (NNA) (1.384)

MOVIMIENTOS REGISTRADOS DE LA POBLACIÓN VENEZOLANA A TRAVÉS DE LA FRONTERA SURESTE DEL PERÚ - PUNO

► Perú - Bolivia (Puno, Desaguadero):

Observando los conteos realizados en la última mitad de año, se registraron en promedio 43 entradas diarias y 149 salidas diarias. Se registran dos cifras altas en el flujo de salidas: el conteo del 7 de septiembre (313) y el conteo del 20 de octubre (342), es importante mencionar que este último conteo se dio simultáneamente en el contexto de la Disposición de la Orden del Título 42 de EE.UU. Es posible observar que la tendencia de mayores salidas que entradas se mantuvo a lo largo de la última mitad del 2022, se registra un descenso de ambos flujos desde las últimas semanas de noviembre, registrando las cifras más bajas de la segunda mitad del año. Esto se puede entender en el contexto de los paros y protestas sociales que se han ido desarrollando desde inicios de diciembre del 2022 en donde Puno se ha visto particularmente afectado. Adicionalmente, es indispensable mencionar que, a raíz de las protestas sociales y con la finalidad de salvaguardar la integridad de las personas involucradas en el recojo de la información, se suspendieron los conteos del 14, 20 y 27 de diciembre.

Número observado de entradas y salidas de refugiados y migrantes venezolanos por la frontera sureste, análisis de julio a diciembre 2022



DESTACADOS

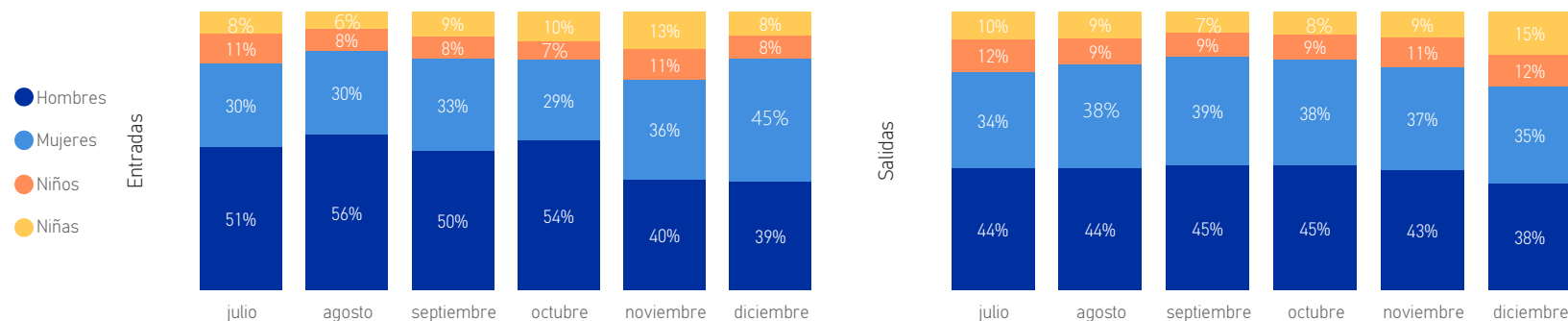
43

Entradas promedio de julio a diciembre de 2022

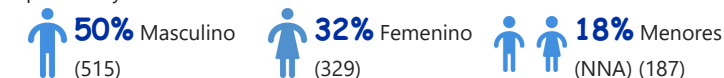
149

Salidas promedio de julio a diciembre de 2022

► Perfil demográfico de las personas observadas según sexo y edad, julio a diciembre de 2022



Del total de las 1.031 entradas contabilizadas desde julio hasta el 30 de diciembre por sexo y edad :



Del total de las 3.577 salidas contabilizadas desde enero 2022 al 30 de diciembre por sexo y edad:

