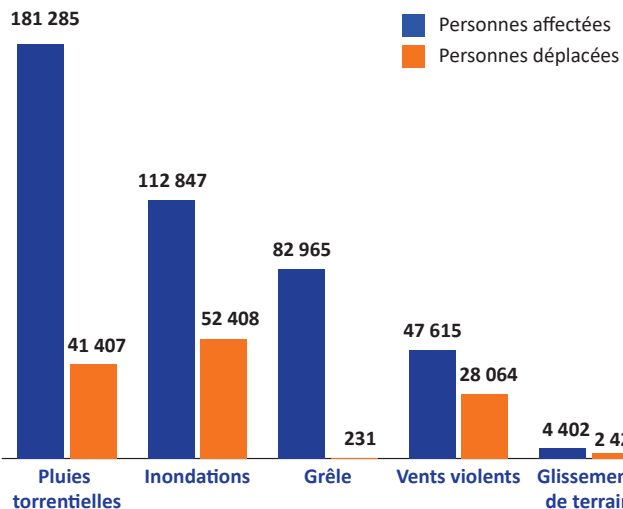


## 575 Désastres Naturels

ont été enregistrés par les équipes de suivi des urgences de la DTM

Personnes affectées et déplacées  
par type de désastre naturel

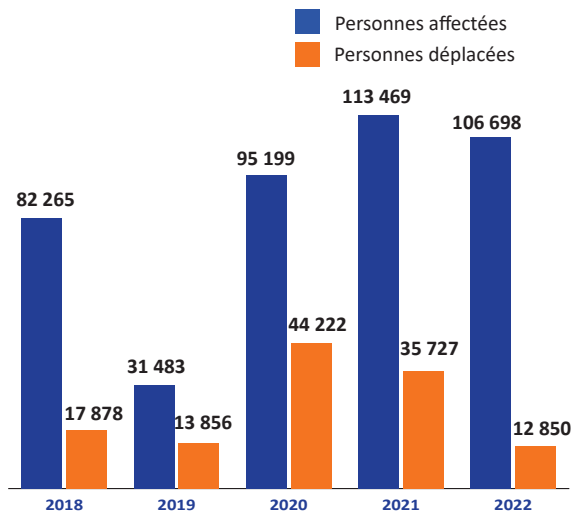


Depuis 2018, les désastres naturels, en particulier les pluies torrentielles, les inondations et les vents violents survenus au Burundi ont affecté 341 747 personnes dont 121 879 personnes déplacées. Les principales provinces touchées par les désastres naturels au cours de cette période ont été Bujumbura Rural (118 910 personnes affectées), Ngozi (86 736 personnes affectées) et Bujumbura Mairie (42 163 personnes affectées). Ces désastres naturels ont causé un impact humain grave, de nombreuses destructions d'infrastructures et de champs de culture.

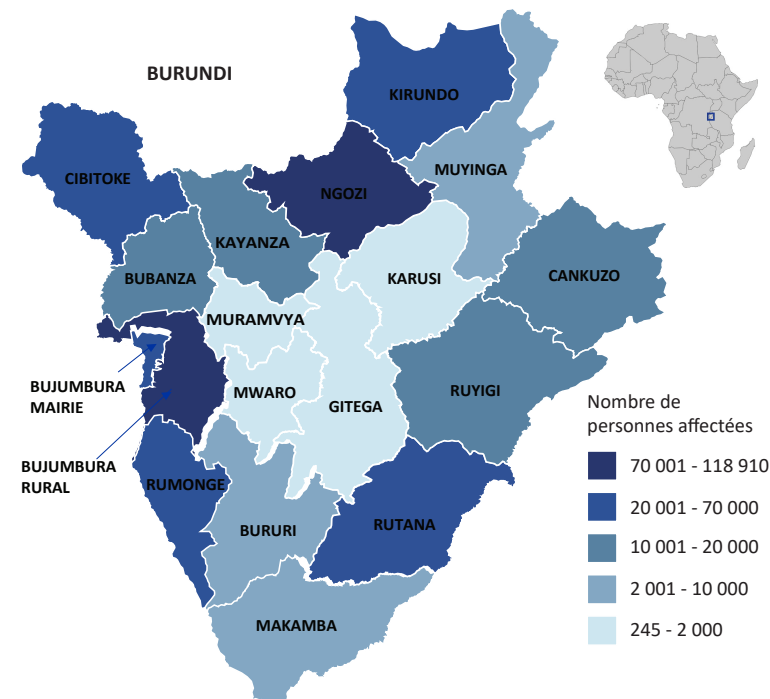
## 429 114 Personnes affectées

**124 533 Personnes déplacées\***

Personnes affectées et déplacées par période



## Personnes affectées par les Désastres Naturels par province



© OIM Burundi - Carte de Référence (décembre 2022)

### Types de Désastres Naturels



### Impacts humains



### Maisons détruites



### Autres Dégâts



## MÉTHODOLOGIE

L'outil de suivi d'événements d'urgence vise à collecter des informations sur les mouvements de population importants et soudains. Les enquêteurs recueillent des informations (volontaires de la Croix-Rouge) au moyen d'entretiens avec des informateurs clés et d'observations directes. Deux enquêteurs par commune sont chargés de la surveillance d'urgence et signalent tout incident survenu dans les vingt-quatre heures au superviseur. Après vérification, les événements d'urgence sont partagés avec les partenaires via le groupe Whatsapp (pour informer les partenaires à temps pour toute assistance d'urgence). Chaque lundi, un tableau de bord hebdomadaire est compilé et publié concernant les événements d'urgence survenus du dimanche au samedi de la semaine précédente (seuls les événements graves sont publiés). Ces tableaux de bord sont accessibles sur <https://displacement.iom.int/burundi>. Cet aperçu fournit des informations sur les désastres naturels survenus de janvier 2018 à décembre 2022.

\*Ce chiffre est un cumul du nombre de déplacés spontanés après chaque événement d'urgence depuis 2018. Le nombre actuel de déplacés internes au Burundi était estimé à 75 300 en octobre 2022. <https://displacement.iom.int/reports/burundi-tableau-de-bord-des-deplacements-internes-octobre-2022?close=true>