

L'OIM croit fermement en une migration effectuée dans le bon ordre et dans le respect de la dignité humaine et toutes les données présentées par le monitoring des flux servent à informer et mettre en évidence le phénomène migratoire dans une région qui pose certains dangers pour les migrants (difficulté climatiques, routes dangereuses, vulnérabilité à l'exploitation/la traite/autre abus).

Toutes les raisons citées dans ce rapport sont des hypothèses basées sur des entretiens informels avec migrants, membres des communautés locales et rapports de terrain. Elles ne devraient pas être considérées comme les seules et définitives théories sur les flux migratoires complexes ou sur les intentions des migrants. L'OIM joue un rôle dans le monitoring des flux migratoires mais ne cite pas une compréhension complète de tous les flux migratoires au Niger ou dans la région.

Les flux migratoires pendant la période de ce rapport ont baissé, comme anticipé, à cause du mois de Ramadan. Les mois d'Avril et Mai ont vu une grande augmentation des migrants entrants et sortants par rapport aux deux mois de collecte de données précédents.

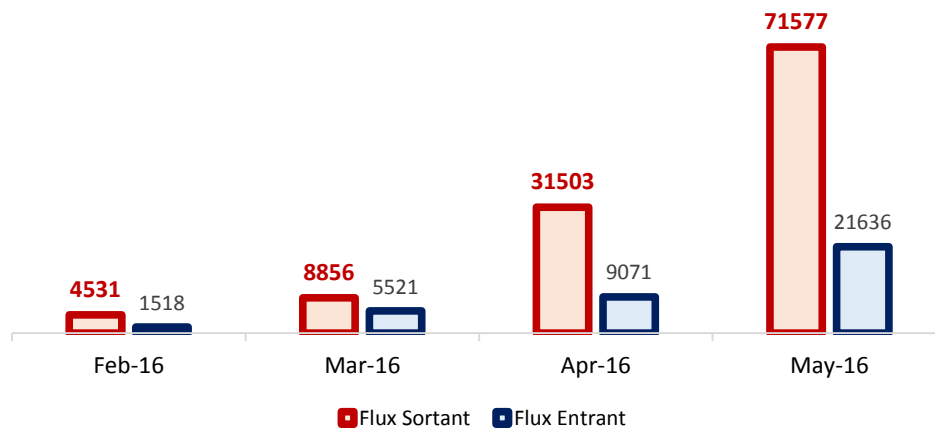
- En préparation pour le Ramadan il existe des mouvements de personnes à travers la région d'Agadez pour passer le mois en famille. Ces mouvements sont annuels et attendus étant données de la longue histoire des échanges culturels et économiques entre les populations de la région.
- Il y a cependant des rapports de migrants essaient d'arriver vers leur destination avant le Ramadan. Ceci est pour éviter de devoir jeuner en étant en voyage ou dans le désert et d'être dans leur destination choisie pour fêter le Ramadan.
- Pendant le mois d'Avril et Mai il y a eu un retour saisonnier de migrants pour travailler sur les fermes/lots familiaux au Niger pendant la période de la récolte.

Flux	N° de migrants	% total
Niger vers Libye	112904	68%
Libye vers Niger	31261	19%
Niger vers Algérie	11450	7%
Algérie vers Niger	11567	7%

**Total** 167182

Mise à jour: 06/06/2016

### Flux entrants et sortants par mois sur la période de collecte de données



Hommes sortants		Femmes sortantes		Hommes entrants		Femmes entrantes	
70%	78,960	7%	7,354	22%	24,563	1%	1,560

### Nationalités principales passant à travers les FMP

1 Niger	29%	6 Guinée-Bissau	3%
2 Sénégal	12%	7 Guinée	3%
3 Gambie	12%	8 Togo	2%
4 Côte d'Ivoire	7%	9 Cameroun	1%
5 Mali	4%	10 Burkina Faso	1%

### FINANCEMENTS

La collecte des données aux points de monitoring des flux est financée par l'Union Européenne et le Ministère Britannique pour le Développement International (DFID).

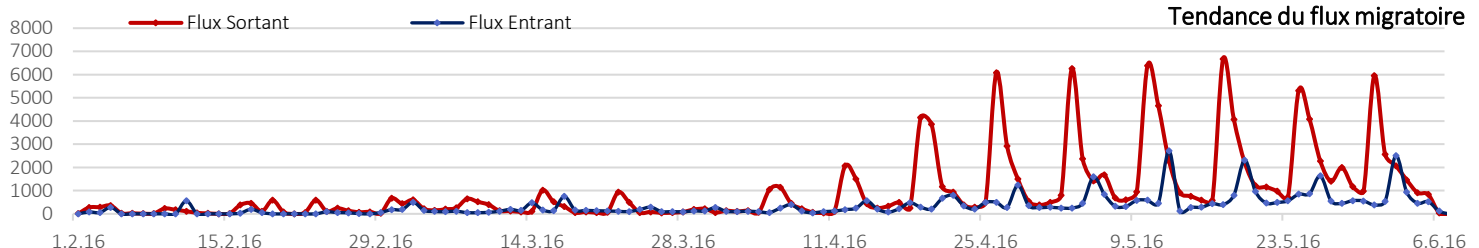
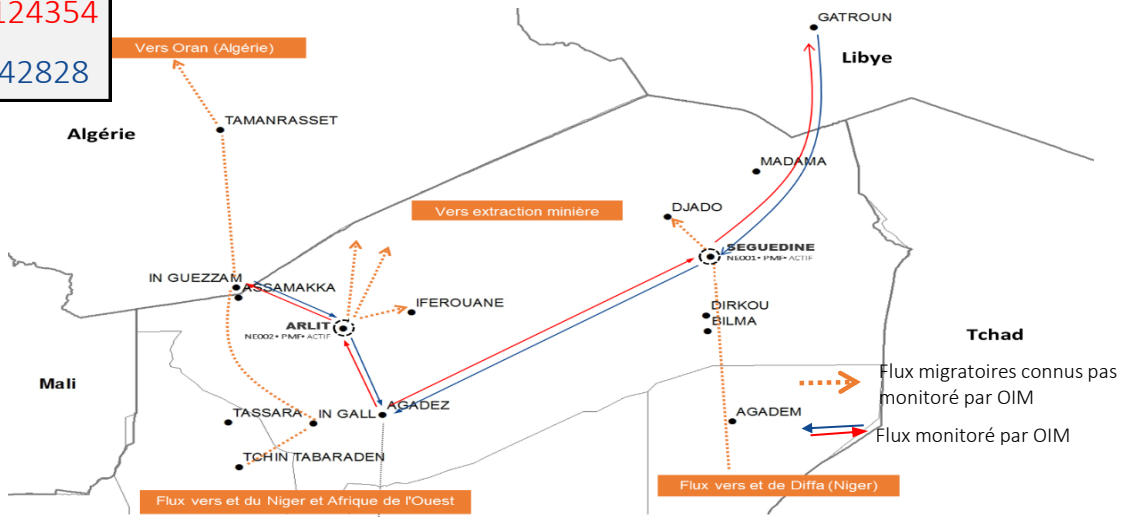


Les points de monitoring des flux sont placés dans des endroits de passages sur la route migratoire du Niger. Les données sont collectés chaque jour dans les PMF pour informer les mouvements et profils migratoires et offrir une aperçu des mouvements migratoires dans la région. Les données proviennent sources primaires et ne prétendent pas refléter tous les passages de migrants à travers les points de monitoring des flux.

### NOMBRE TOTAL DE MIGRANTS ENREGISTRES AUX POINTS DE MONITORING DES FLUX

<b>TOTAL MIGRANTS SORTANT</b>	<b>124354</b>
<b>TOTAL MIGRANTS ENTRANT</b>	<b>42828</b>

<b>SORTANT</b> • flux du Niger
<b>13840</b>
Cette semaine
17222
Semaine précédente
<b>ENTRANT</b> • flux venant vers le Niger
<b>5464</b>
Cette semaine
5477
Semaine précédente



### FLUX SORTANT

ROUTES DE SORTIE	Cette semaine	Semaine précédente*
Agadez → Séguédine → Gatroun	<b>13193</b>	16520
Agadez → Arlit → Assamaka/In Guezzam	<b>647</b>	702
Tchintabarden → In Gall → Assamaka/In Guezzam	-	-
<b>Total</b>	<b>13840</b>	<b>17222</b>

Démographie pendant la période de référence

HOMMES	12223	88%
FEMMES	1617	12%

### NATIONALITES PRINCIPALES

#### Flux sortant Séguédine

Cette Semaine	Semaine Précédente
1 Gambie	1 Nigéria
2 Niger	2 Niger
3 Nigéria	3 Gambie

#### Flux entrant Arlit

Cette Semaine	Semaine Précédente
1 Niger	1 Niger
2 Guinée	2 Gambie
3 Cameroun	3 Cameroun

### FLUX ENTRANT

ROUTES D'ENTREES	Cette semaine	Semaine précédente*
Gatroun → Séguédine → Agadez	<b>4554</b>	4642
Assamaka/In Guezzam → Arlit → Agadez	<b>910</b>	835
Assamaka/In Guezzam → In Gall → Tchintabarden	-	-
<b>Total</b>	<b>5464</b>	<b>5477</b>

Démographie pendant la période de référence

HOMMES	5274	97%
FEMMES	190	3%

### NATIONALITES PRINCIPALES

#### Flux entrant Séguédine

Cette Semaine	Semaine Précédente
1 Niger	1 Niger
2 Nigéria	2 Nigéria
3 GHAna	3 Mali

#### Flux entrant Arlit

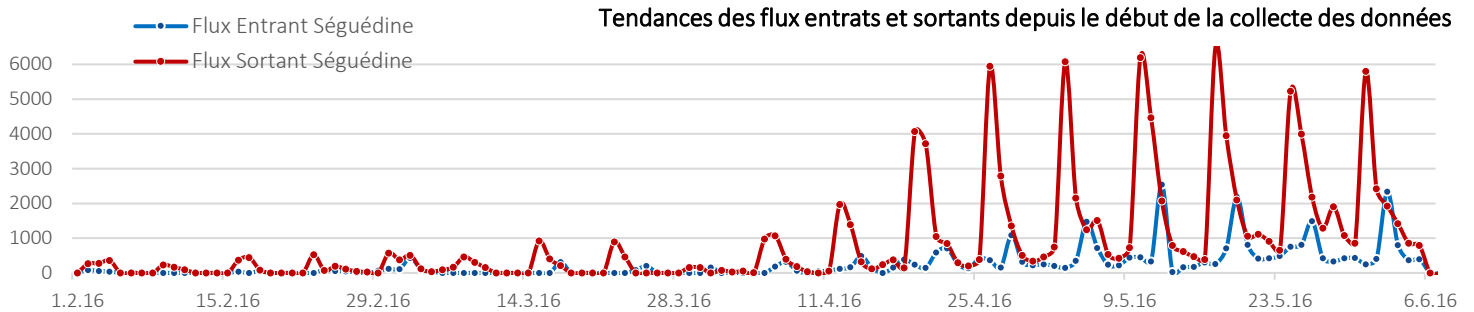
Cette Semaine	Semaine Précédente
1 Niger	1 Niger
2 Cameroun	2 Mali
3 Mali	3 Cameroun

\* Ce rapport a été consolidé à partir des dernières informations vérifiées donc des différences avec les rapports précédents peuvent survenir.

### SEGUEDINE - POINT DE MONITORING DES FLUX 1

#### Route utilisé de et vers Séguédine

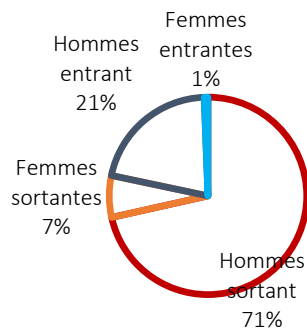
Agadez (Niger)	↔	Séguédine(Niger)	↔	Gatroun (Libye)
Diffa(Niger)	↔	Séguédine(Niger)	↔	Gatroun (Libye)



Les migrants quittent Séguédine en convoi entre les Mardis et Vendredis de chaque semaine ce qui explique la régularité des flux.

Nombre total des migrants transitant par Séguédine
144165
Total sortant
31261
Total entrant
112904

#### Démographie Séguédine



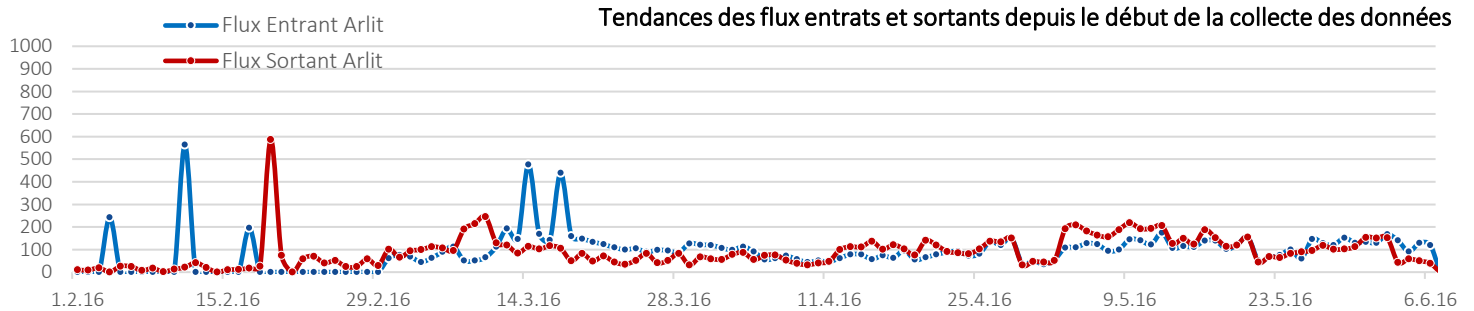
#### Nationalités principales\* enregistrées au PMF pendant la période de collecte de données

Séguédine	
Flux sortant	Flux entrant
1 Senegal 24%	Niger 89%
2 Gambie 23%	Mali 8%
3 Niger 22%	Ghana 2%
4 Cotê d'Ivoire 13%	Burkina Faso 1%
5 Guinea-Bissau 6%	Gambie 0%

### ARLIT - POINT DE MONITORING DES FLUX 2

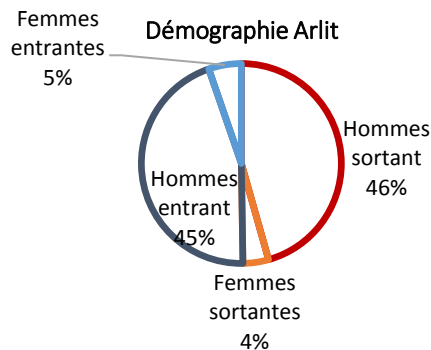
#### Routes utilisées de et vers Arlit:

Agadez (Niger)	↔	Arlit (Niger)	↔	Assamaka (Niger)
Tchintabaraden (Niger)	↔	In Gall (Niger)	↔	Assamaka (Niger)



Nombre total des migrants transitant par Arlit
23017
Total sortant
11450
Total entrant
11567

#### Démographie Arlit



#### Nationalités principales\* enregistrées au PMF pendant la période de collecte de données

Arlit	
Flux sortant	Flux entrant
1 Niger 31%	Niger 35%
2 Mali 14%	Mali 12%
3 Cameroun 12%	Cameroun 9%
4 Burkina Faso 10%	Burkina Faso 7%
5 Guinea 8%	Guinea 7%

**\*METHODOLOGIE:** Les sources incluent les autorités et des observations directes/entretiens avec des migrants en route. Les données quantitatives sur les nationalités sont basées sur des informations données par les migrants et les chauffeurs de convois et doivent impérativement être utilisées comme estimations ou approximations.