

Flux hebdomadaires entrants et sortants

Dates		Flux Sortant	Flux Entrant
01/02/2016	06/02/2016	986	416
07/02/2016	14/02/2016	604	564
15/02/2016	23/02/2016	2267	281
24/02/2016	29/02/2016	674	257
01/03/2016	07/03/2016	2537	1320
08/03/2016	14/03/2016	2012	1095
15/03/2016	21/03/2016	2103	1625
22/03/2016	28/03/2016	1740	963
29/03/2016	04/04/2016	895	927
05/04/2016	11/04/2016	3063	1069
12/04/2016	18/04/2016	5330	1957
19/04/2016	25/04/2016	11259	3001
26/04/2016	02/05/2016	12711	3169
03/05/2016	09/05/2016	13251	4052
10/05/2016	16/05/2016	16152	4885
17/05/2016	23/05/2016	16351	5500

Les tendances hebdomadaires peuvent fluctuer selon les conditions sécuritaires dans la région, le climat politique au Niger et dans les pays alentours, la présence des migrants aux points de monitoring des flux, la disponibilité des transports et d'opportunités pour les migrants sur la route migratoire.

N° de migrants par flux

Flux	N° de migrants	% total
Niger vers Libye	81834	67%
Libye vers Niger	21259	17%
Niger vers Algérie	10101	8%
Algérie vers Niger	9822	8%

Total 123016

Mise à jour: 23/05/2016

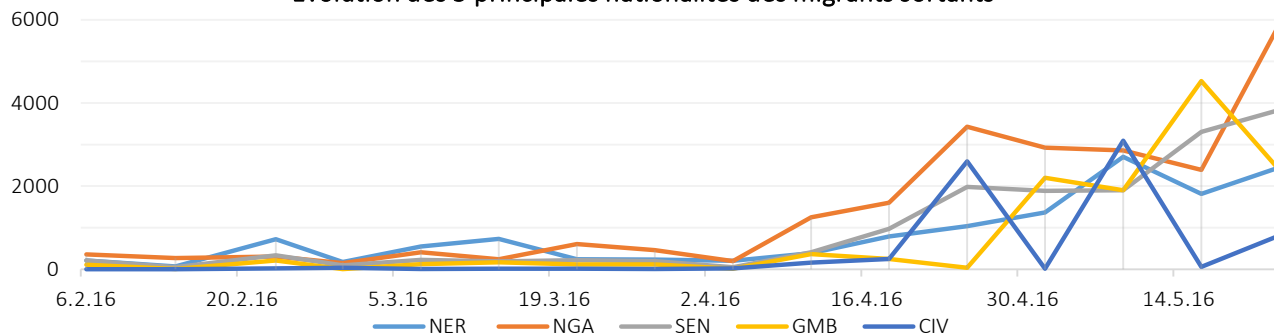
Moyenne hebdomadaire de migrants par flux		
Du Niger	vers l'Algérie	631
De l' Algérie	vers le Niger	614
Du Niger	vers la Libye	7689
De la Libye	vers le Niger	2657

Démographie

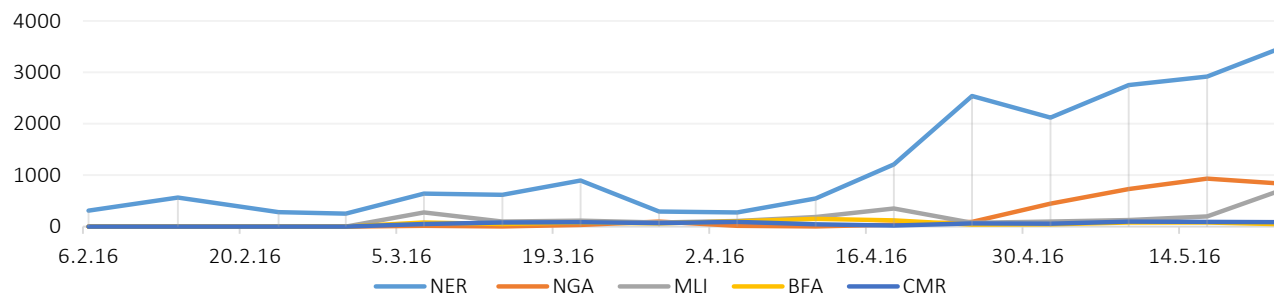
Hommes sortants		Femmes sortantes		Hommes entrants		Femmes entrantes	
68%	84,163	6%	7,772	24%	29,362	1%	1,719

Nationalités enregistrées dans les flux migratoires représentées par pays

Evolution des 5 principales nationalités des migrants sortants



Evolution des 5 principales nationalités des migrants entrants



NER: Niger **NGA:** Nigeria **SEN:** Senegal **GMB:** Gambia **CIV:** Côte d'Ivoire **MLI:** Mali **BFA:** Burkina Faso **CMR:** Cameroun

Les dernières semaines mettent en évidence une augmentation de migrants Sénégalais, Nigériens, Gambiens et Nigériens sortant. Les migrants entrants sont principalement des Nigériens, Nigériens et Maliens.

FINANCEMENTS

La collecte des données aux points de monitoring des flux est financée par l'Union Européenne et le Ministère Britannique pour le Développement International (DFID).

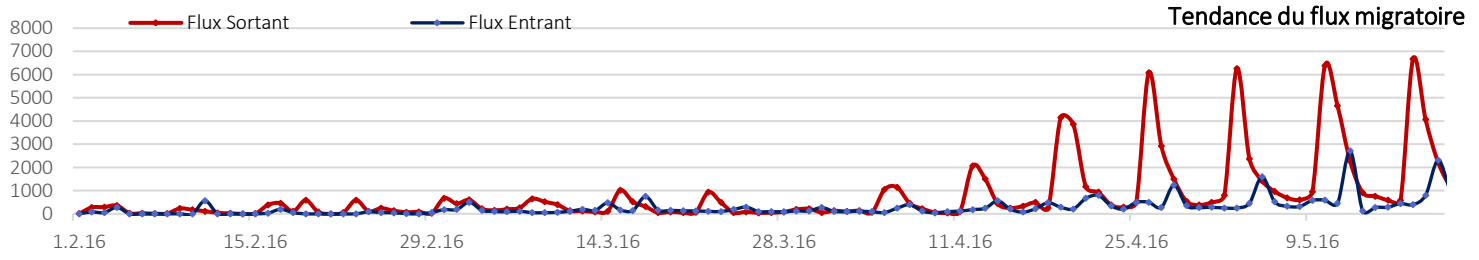
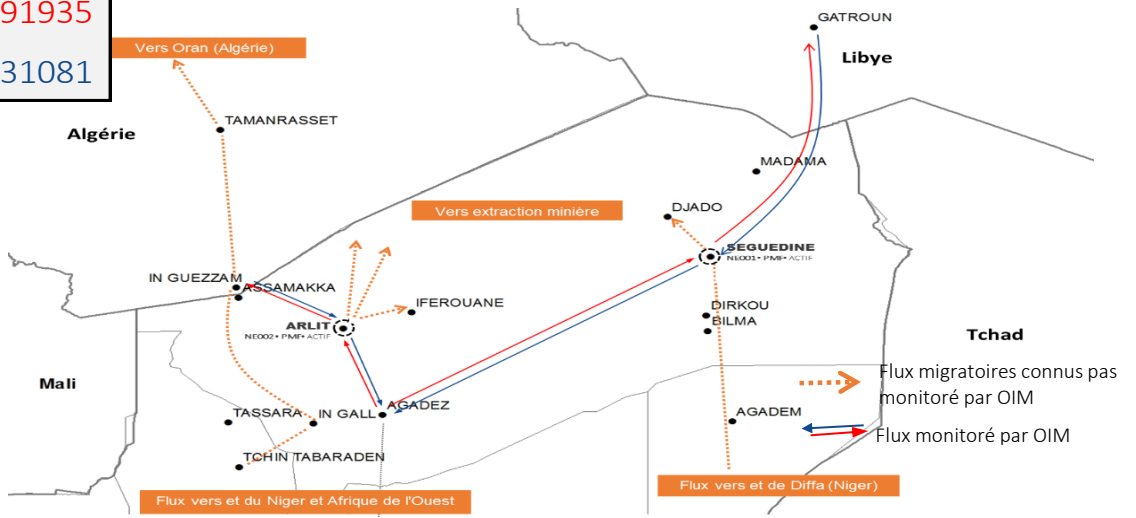


Les points de monitoring des flux sont placés dans des endroits de passages sur la route migratoire du Niger. Les données sont collectés chaque jour dans les PMF pour informer les mouvements et profils migratoires et offrir une aperçu des mouvements migratoires dans la région. Les données proviennent sources primaires et ne prétendent pas refléter tous les passages de migrants à travers les points de monitoring des flux.

NOMBRE TOTAL DE MIGRANTS ENREGISTRÉS AUX POINTS DE MONITORING DES FLUX

TOTAL MIGRANTS SORTANT	91935
TOTAL MIGRANTS ENTRANT	31081

SORTANT • flux du Niger
16351
Cette semaine
16152
Semaine précédente
ENTRANT • flux venant vers le Niger
5500
Cette semaine
4885
Semaine précédente



FLUX SORTANT

ROUTES DE SORTIE	Cette semaine	Semaine précédente*
Agadez → Séguédine → Gatroun	15633	14976
Agadez → Arlit → Assamaka/In Guezzam	718	1176
Tchintabarden → In Gall → Assamaka/In Guezzam	-	-
Total	16351	16152

Démographie pendant la période de référence

HOMMES	14775	90%
FEMMES	1576	10%

NATIONALITES PRINCIPALES

Flux sortant Séguédine

Cette Semaine	Semaine Précédente
1 Nigéria	1 Gambie
2 Senegal	2 Senegal
3 Niger	3 Togo

Flux entrant Arlit

Cette Semaine	Semaine Précédente
1 Cameroun	1 Cameroun
2 Mali	2 Mali
3 Burkina Faso	3 Burkina Faso

FLUX ENTRANT

ROUTES D'ENTREES	Cette semaine	Semaine précédente*
Gatroun → Séguédine → Agadez	4793	3976
Assamaka/In Guezzam → Arlit → Agadez	707	909
Assamaka/In Guezzam → In Gall → Tchintabarden	-	-
Total	5500	4885

Démographie pendant la période de référence

HOMMES	5304	96%
FEMMES	196	4%

NATIONALITES PRINCIPALES

Flux entrant Séguédine

Cette Semaine	Semaine Précédente
1 Niger	1 Niger
2 Nigéria	2 Nigéria
3 Mali	3 Mali

Flux entrant Arlit

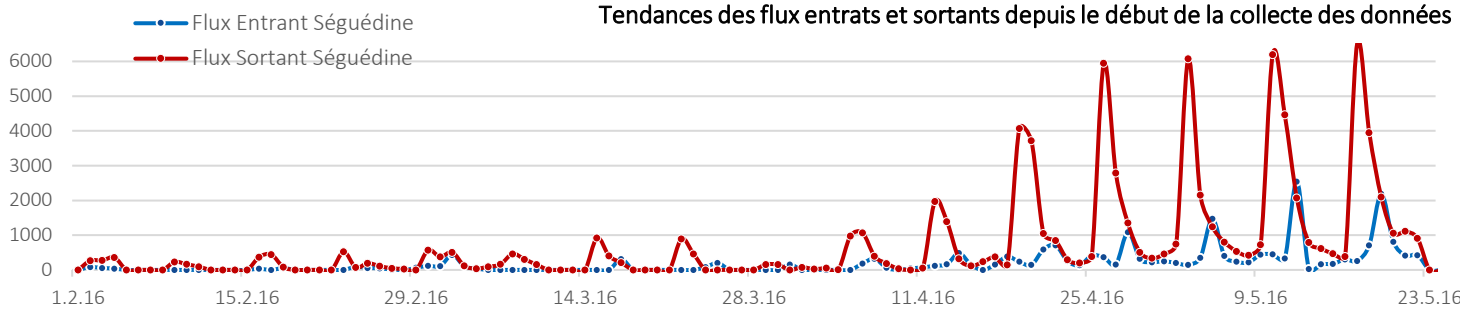
Cette Semaine	Semaine Précédente
1 Niger	1 Mali
2 Mali	2 Guinée
3 Cameroun	3 Cameroun

* Ce rapport a été consolidé à partir des dernières informations vérifiées donc des différences avec les rapports précédents peuvent survenir.

SEGUEDINE - POINT DE MONITORING DES FLUX 1

Route utilisé de et vers Séguédine

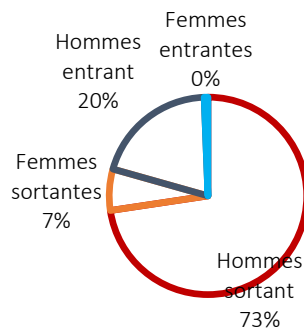
Agadez (Niger)	↔	Séguédine(Niger)	↔	Gatroun (Libye)
Diffa(Niger)	↔	Séguédine(Niger)	↔	Gatroun (Libye)



Les migrants quittent Séguédine en convoi entre les Mardis et Vendredis de chaque semaine ce qui explique la régularité des flux.

Nombre total des migrants transitant par Séguédine
103093
Total sortant
21259
Total entrant
81834

Démographie Séguédine



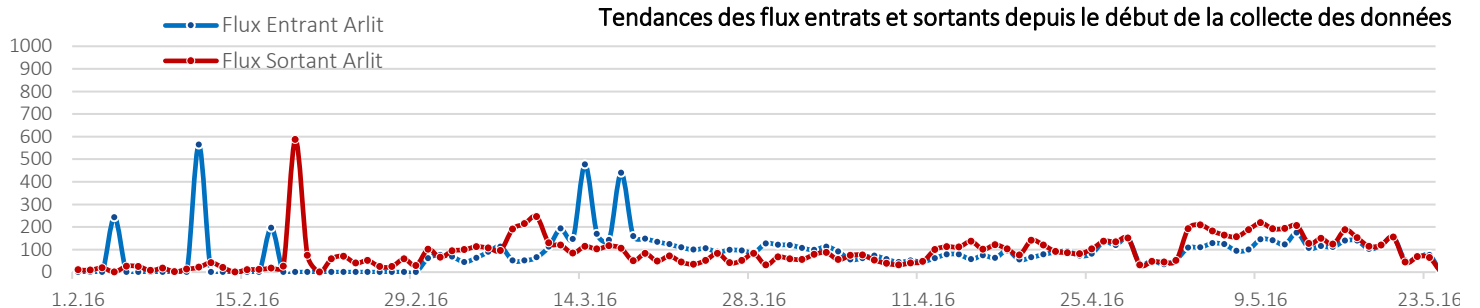
Nationalités principales* enregistrées au PMF pendant la période de collecte de données

Séguédine			
Flux sortant	Flux entrant		
1 Nigéria	29%	Niger	78%
2 Senegal	19%	Nigéria	14%
3 Gambie	15%	Mali	6%
4 Niger	13%	Burkina Faso	1%
5 Cotê d'Ivoire	8%	Togo	0%

ARLIT - POINT DE MONITORING DES FLUX 2

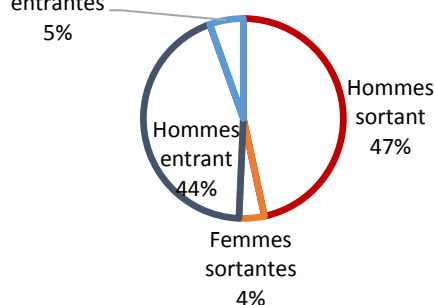
Routes utilisées de et vers Arlit:

Agadez (Niger)	↔	Arlit (Niger)	↔	Assamaka (Niger)
Tchintabaraden (Niger)	↔	In Gall (Niger)	↔	Assamaka (Niger)



Nombre total des migrants transitant par Arlit
19923
Total sortant
10101
Total entrant
9822

Démographie Arlit



Nationalités principales* enregistrées au PMF pendant la période de collecte de données

Arlit			
Flux sortant	Flux entrant		
1 Niger	30%	Niger	34%
2 Mali	13%	Mali	11%
3 Cameroun	11%	Cameroun	8%
4 Burkina Faso	10%	Burkina Faso	7%
5 Guinea	7%	Gambie	6%

***METHODOLOGIE:** Les sources incluent les autorités et des observations directes/entretiens avec des migrants en route. Les données quantitatives sur les nationalités sont basées sur des informations données par les migrants et les chauffeurs de convois et doivent impérativement être utilisées comme estimations ou approximations.